



## ІНФОРМАЦІЙНА ДОВІДКА ЩОДО РОЗРАХУНКУ ОБСЯГУ ОСВІТНЬОЇ СУБВЕНЦІЇ НА 2024 РІК

### ДЕРГАЧІВСЬКА ТГ

#### Базова інформація про засновника:

Засновник	Дергачівська міська територіальна громада		
Код бюджету	2053700000		
Область	Харківська	Фактична наповнюваність класів	20,8
Тип	Міська ТГ	Розрахункова наповнюваність класів	20,0
Площа (км <sup>2</sup> )	544,1	Щільність учнів (учнів на км <sup>2</sup> )	7,1
Населення (осіб, 2022)	43 448	Сільське населення (%)	30,3
Сільське населення (осіб, 2022)	13 156		

#### Підсумки розподілу субвенції на 2024 рік:

	К-ть учнів (факт)	К-ть класів (факт)	Сума (тис. грн)	На учня (грн)	На клас (грн)
Учні комунальних ЗЗСО, з них у гірських населених пунктах	3 872 0	186	89 112,1	23 014	479 097
у тому числі поділ класів на групи			5 303,9		
Учні спеціальних ЗЗСО (класів) з них у гірських населених пунктах	0 0	0	0,0		
у тому числі поділ класів на групи			0,0		
Учні НРЦ, з них у гірських населених пунктах	0 0	35	0,0		
Учні класів з вечірньою формою	288	10	5 070,9	17 607	507 091
Вихованці інтернатів	0		0,0		
Вихованці спеціальних інтернатів	0		0,0		
Вихованці НРЦ	0		0,0		
Асистенти в інклюзивних класах	31	24	4 635,4	149 530	193 143
Учні ЗП(П-Т)О	0	0	0,0		
Студенти ЗФПО і коледжів	0				
Інклюзивно-ресурсні центри	0 ІРЦ		0,0		
Учні приватних ЗЗСО	0	0	0,0		
Простій: немає вчителів на простой			0,0		
Простій: немає ІРЦ на простой			0,0		
<b>Дергачівська ТГ</b>	<b>4 160</b>	<b>231</b>	<b>98 818,4</b>		

**Детальний розрахунок обсягу освітньої субвенції для Дергачівської міської територіальної громади**

**Коефіцієнти, що застосовуються для Дергачівської міської територіальної громади**

Розрахункова наповнюваність класів	20,0
Коефіцієнт Кіпп для денних ЗЗСО	0,330
Розподіл на одного учня для педагогічних працівників, які не проводять уроки (денні ЗЗСО), грн	3 798
Коефіцієнт Кіпп для вечірньої форми здобуття освіти	0,330
Розподіл на одного учня для педагогічних працівників, які не проводять уроки (вечірні ЗЗСО), грн	3 798
Коефіцієнт поділу класів на групи при вивченні окремих предметів для учнів групи І	1,075
Коефіцієнт поділу класів на групи при вивченні окремих предметів для учнів групи ІІ	1,047
Коефіцієнт скорочення	0,89

**Коефіцієнти та нормативи для всіх засновників шкіл**

Норматив бюджетної забезпеченості (грн)	11 510,4
Річна заробітна плата вчителів з нарахуваннями (тис. грн)	247,7
Річна заробітна плата асистентів вчителів з нарахуваннями (тис. грн)	217,0
Річна заробітна плата педагогічних працівників ІРЦ з нарахуваннями (тис. грн)	288,4
Річна заробітна плата педагогічних працівників на простій (тис. грн)	128,0
Сума для ІРЦ (тис. грн)	2 350,3
Сума для ІРЦ на простій (тис. грн)	1 272,9
Розрахункова наповнюваність спеціальних класів (також приватних НРЦ)	9
Розрахункова наповнюваність класів НРЦ	6
Коефіцієнт Кіпп для приватних ЗЗСО, грн	0,23

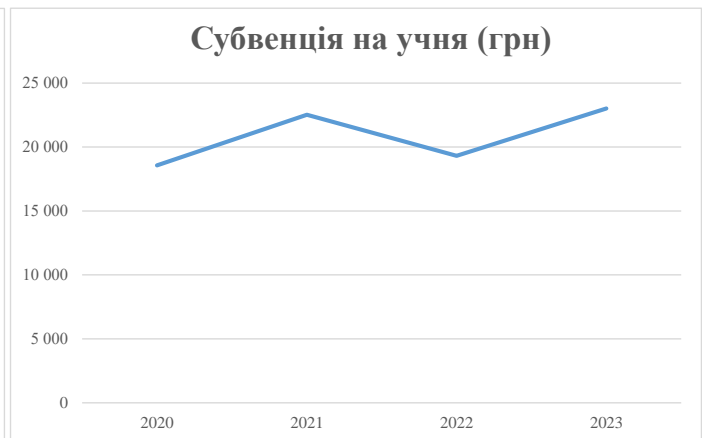
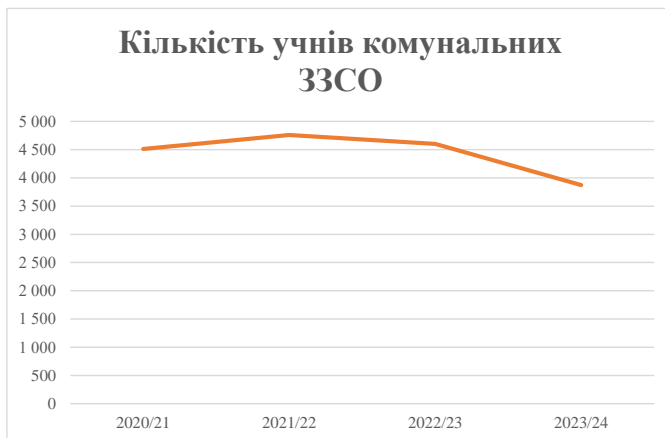
Рівень освіти/ Тип закладу	К-ть учнів	З них учнів гірських населених пунктах	Фактична к-ть класів	Розра- хункова напов- нюваність класу (групи)	Розра- хункова к-ть класів (груп)	К-ть годин навчального плану	К-ть необхідних годин у тиждень	К-ть ставок	Зарплати вчителів, тис. грн	Розподіл на одного учня, для педагогічних працівників, які не проводять уроки, грн	Зарплата педагогічного персоналу, що не проводить уроки, тис. грн	Зарплата разом (без надбавки за гірську місцевість, без поділу на групи), тис. грн	Коефіцієнт поділу класів на групи	К-ть ставок поділу класів на групи	Зарплата персоналу, що проводить уроки у групах при поділі класів, тис. грн	Зарплата педагогічного персоналу разом (без надбавки за гірську місцевість), тис. грн	Відсоток учнів гірських ЗЗСО	Надбавка для гірської місцевості	Субвенція всього після застосування коефіцієнта 0,89, тис. грн	
Назва колонки	А	Б	В	Г	Г	Д	Е	Є	Ж	З	И	І	І	Й	К	Л	М	Н	О	
Як розраховано	АКОМ	АКОМ	АКОМ	Формула	А / Г	Формула	Г * Д	Е / І8	Є * 247,72	Формула	А * 3 / 1000	Ж + И	Формула - І	Є (сума ставок) * І	Й * 247,72	І (сума зарплат) + К	Б / А (сума учнів)	0,25 * М * Л	(І+Н) * 0,89	
<b>Учні комунальних ЗЗСО</b>																				
Початкова (1-4)	1 319		64	20,0	66	23	1 518	84,3	20 891	3 798	5 010	25 902								
Базова (5-9)	2 060	0	97	20,0	103	32,7	3 368	187,1	46 353	3 798	7 825	54 178	0,075	24,1	5 959	100 126			89 112,1	
Старша (10-11)	493		25	20,0	25	35,5	888	49,3	12 214	3 798	1 873	14 087								
Простій вчителів	0																		0,0	
<b>Учні спеціальних класів, спеціальних шкіл</b>																				
Початкова (1-4)	0		0	9	0	36														
Базова (5-9)	0	0	0	9	0	36							0,047	0,0	0	0			0,0	
Старша (10-11)	0		0	9	0	36														
<b>Учні навчально-реабілітаційних центрів</b>																				
Початкова (1-4)	0		0	6	0	36				3 798										
Базова (5-9)	0	0	0	6	0	36				3 798			0,047	0,0	0	0			0,0	
Старша (10-11)	0		0	6	0	36				3 798										
<b>Учні, які проживають в пансіонах (кількість ставок = кількість груп * 2)</b>																				
Загальні пансіони	0	0		20	0														0,0	
Спеціальні пансіони	0	0		9	0														0,0	
НРЦ	0	0		6	0														0,0	
<b>Інклюзивні класи</b>																				
Інклюзивна	31	0	24		24			24,0	5 208			5 208						0,0%	0	4 635,4
<b>Учні класів з вечірньою формою здобуття освіти</b>																				
Вечірня форма	288	0	10	16	18	23	414	23,0	5 698			5 698								5 070,9
<b>Заклади професійної (професійно-технічної) освіти</b>																				
ПТНЗ	0	0		26																0,0
<b>Разом</b>	<b>4 160</b>		<b>196</b>		<b>212</b>		<b>6 188</b>	<b>367,8</b>	<b>90 365</b>		<b>14 708</b>	<b>105 072</b>								<b>98 818,4</b>

## Історичні дані щодо учнів комунальних ЗЗСО Дергачівської міської територіальної громади

Фактичні значення за навчальні роки	2020/21	2021/22	2022/23	2023/24
Кількість учнів ЗЗСО	4 512	4 759	4 600	3 872
ФНК	21,5	21,4	20,7	20,8
РНК	21,0	20,0	20,0	20,0
Кількість ЗЗСО	13	14	13	12
Середня наповнюваність ЗЗСО	347	340	354	323

Дані за бюджетні роки	2021	2022	2023	2024
Обсяг субвенції (тис. грн)	83 775,9	107 194,6	88 820,5	89 112,0
Субвенція на учня (грн)	18 567	22 525	19 309	23 014

Зміна за роками	2020/21	2021/22	2022/23	2023/24
Учні (%)		5,5%	-3,3%	-15,8%
Субвенція (%)		28,0%	-17,1%	0,3%
Субвенція на учня (%)		21,3%	-14,3%	19,2%
ФНК		-0,05	-0,77	0,15



## Мережа ЗЗСО Дергачівської міської територіальної громади

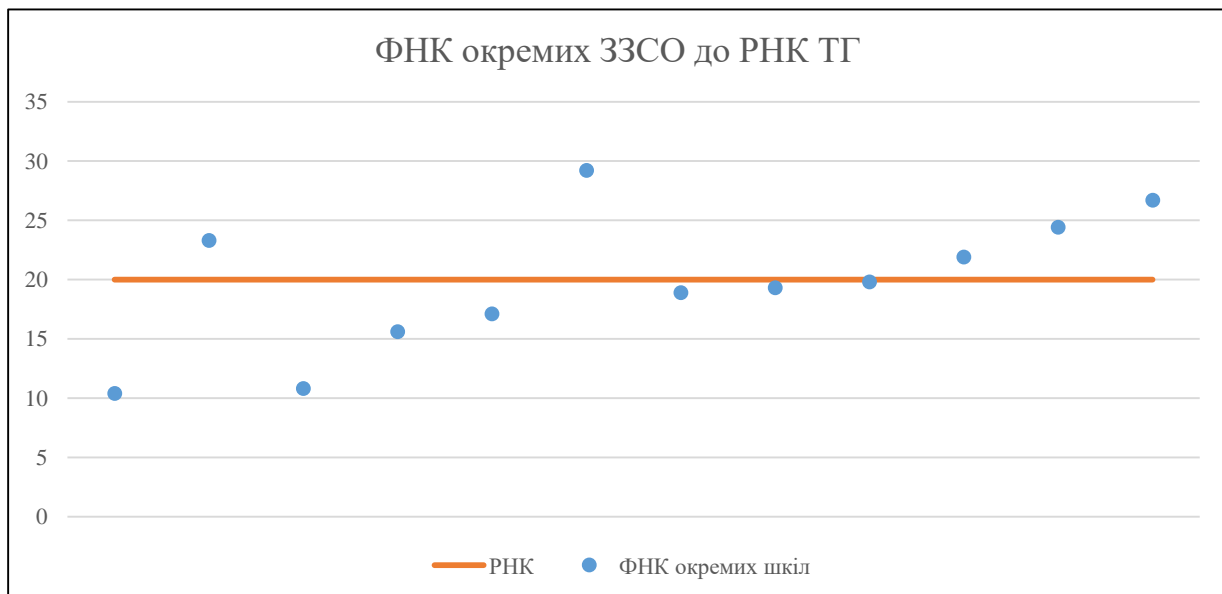
	ЗЗСО		Учні		ФНК
	кількість	відсоток	кількість	відсоток	кількість
Звичайний ЗЗСО	9	75,0%	2 386	57,4%	20,1
Опорний ЗЗСО	3	25,0%	1 774	42,6%	23,0
Філія ЗЗСО					
Загалом	12	100,0%	4 160	100,0%	21,2

Філії на один опорний ЗЗСО 

0,0
-----

ЗЗСО крім спеціальних та НРЦ	ЗЗСО		Учні		ФНК
	кількість	відсоток	кількість	відсоток	кількість
ЗЗСО з ФНК більш ніж 21 (РНК + 1)	5	41,7%	2 496	60,0%	25,2
ЗЗСО з ФНК від 19 до 21	2	16,7%	782	18,8%	19,6
ЗЗСО з ФНК менш ніж 19 (РНК - 1)	5	41,7%	882	21,2%	15,5
ЗЗСО без класів					
Загалом (крім спеціальних та НРЦ)	12	100,0%	4 160	100,0%	21,2

	ЗЗСО		Учні		ФНК
	кількість	відсоток	кількість	відсоток	кількість
Менше 20 учнів					
Від 20 до 50 учнів					
Від 50 до 100 учнів	2	16,7%	166	4,0%	15,1
Від 100 до 200 учнів	3	25,0%	468	11,3%	14,6
Від 200 до 300 учнів	1	8,3%	292	7,0%	29,2
Від 300 до 400 учнів	2	16,7%	708	17,0%	19,1
Від 400 до 600 учнів	3	25,0%	1 460	35,1%	22,1
Від 600 до 800 учнів					
Від 800 до 1000 учнів					
Від 1000 до 1500 учнів	1	8,3%	1 066	25,6%	26,7
Більше 1500 учнів					
Загалом	12	100,0%	4 160	100,0%	21,2



На графіку школи упорядковані за збільшенням наповнюваності

**Перелік закладів загальної середньої освіти Дергачівської міської територіальної громади  
РНК = 20, ФНК = 21,22**

↑	ЗЗСО з ФНК більш ніж 21 (РНК + 1)
↔	ЗЗСО з ФНК від 19 до 21
↓	ЗЗСО з ФНК менш ніж 19 (РНК - 1)
—	ЗЗСО без класів

ІД в АІКОМ	Назва ЗЗСО	Факт. ступінь	Статус	ІД в АІКОМ опорного ЗЗСО	Кількість учнів	з них за індивід. формою	Кількість класів	ФНК	
12166	КЗ "Дергачівський ліцей №4"	II-III			292	4	10	29,2	↑
12144	Дергачівський ліцей № 3	I-III	Опорна		1066		40	26,7	↑
12143	КЗ "Дергачівський ліцей №2"	I-III			585		24	24,4	↑
12165	Дергачівська початкова школа №1	I			93		4	23,3	↑
12151	Козачолопанський ліцей	I-III			460		21	21,9	↑
12150	КЗ "Слатинський ліцей"	I-III			415	1	21	19,8	↔
12142	КЗ "Дергачівський ліцей №1 ім. Д.Бакуменка"	I-III	Опорна		367	16	19	19,3	↔
12155	КЗ "Русько-Лозівський ліцей"	I-III	Опорна		341	2	18	18,9	↓
12159	КЗ "Безруківський ліцей"	I-III			188	23	11	17,1	↓
12153	Прудянський ліцей	I-III			172		11	15,6	↓
12157	КЗ "Великопроходівський ліцей"	I-III			108		10	10,8	↓
12161	Цупівська гімназія	I-II			73		7	10,4	↓