



ІНФОРМАЦІЙНА ДОВІДКА ЩОДО РОЗРАХУНКУ ОБСЯГУ ОСВІТНЬОЇ СУБВЕНЦІЇ НА 2024 РІК

БАЛАКЛІЙСЬКА ТГ

Базова інформація про засновника:

Засновник	Балаклійська міська територіальна громада		
Код бюджету	2052400000		
Область	Харківська	Фактична наповнюваність класів	14,1
Тип	Міська ТГ	Розрахункова наповнюваність класів	17,0
Площа (км ²)	1 299,5	Щільність учнів (учнів на км ²)	2,2
Населення (осіб, 2022)	45 575	Сільське населення (%)	40,9
Сільське населення (осіб, 2022)	18 654		

Підсумки розподілу субвенції на 2024 рік:

	К-ть учнів (факт)	К-ть класів (факт)	Сума (тис. грн)	На учня (грн)	На клас (грн)
Учні комунальних ЗЗСО,	2 884	205	76 333,5	26 468	372 359
з них у гірських населених пунктах	0				
у тому числі поділ класів на групи			1 063,6		
Учні спеціальних ЗЗСО (класів)	6	1	488,1	81 351	488 104
з них у гірських населених пунктах	0				
у тому числі поділ класів на групи			20,7		
Учні НРЦ,	0	35	0,0		
з них у гірських населених пунктах	0				
Учні класів з вечірньою формою	0	0	0,0		
Вихованці інтернатів	0		0,0		
Вихованці спеціальних інтернатів	0		0,0		
Вихованці НРЦ	0		0,0		
Асистенти в інклюзивних класах	15	11	2 124,6	141 638	193 143
Учні ЗП(П-Т)О	0	0	0,0		
Студенти ЗФПО і коледжів	0				
Інклюзивно-ресурсні центри	0 ІРЦ		0,0		
Учні приватних ЗЗСО	0	0	0,0		
Простій: немає вчителів на простої			0,0		
Простій: немає ІРЦ на простої			0,0		
Балаклійська ТГ	2 890	241	78 946,2		

Детальний розрахунок обсягу освітньої субвенції для Балаклійської міської територіальної громади

Коефіцієнти, що застосовуються для Балаклійської міської територіальної громади

Розрахункова наповненість класів	17,0
Коефіцієнт Кіпп для денних ЗЗСО	0,430
Розподіл на одного учня для педагогічних працівників, які не проводять уроки (денні ЗЗСО), грн	4 949
Коефіцієнт Кіпп для вечірньої форми здобуття освіти	0,430
Розподіл на одного учня для педагогічних працівників, які не проводять уроки (вечірні ЗЗСО), грн	4 949
Коефіцієнт поділу класів на групи при вивченні окремих предметів для учнів групи I	1,017
Коефіцієнт поділу класів на групи при вивченні окремих предметів для учнів групи II	1,047
Коефіцієнт скорочення	0,89

Коефіцієнти та нормативи для всіх засновників шкіл

Норматив бюджетної забезпеченості (грн)	11 510,4
Річна заробітна плата вчителів з нарахуваннями (тис. грн)	247,7
Річна заробітна плата асистентів вчителів з нарахуваннями (тис. грн)	217,0
Річна заробітна плата педагогічних працівників ІРЦ з нарахуваннями (тис. грн)	288,4
Річна заробітна плата педагогічних працівників на простій (тис. грн)	128,0
Сума для ІРЦ (тис. грн)	2 350,3
Сума для ІРЦ на простій (тис. грн)	1 272,9
Розрахункова наповненість спеціальних класів (також приватних НРЦ)	9
Розрахункова наповненість класів НРЦ	6
Коефіцієнт Кіпп для приватних ЗЗСО, грн	0,23

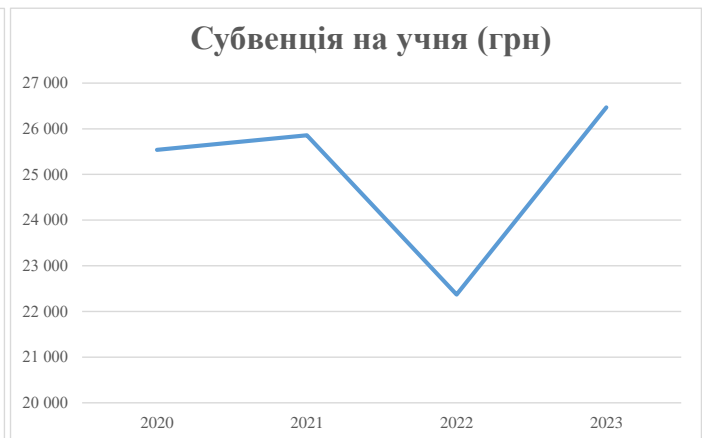
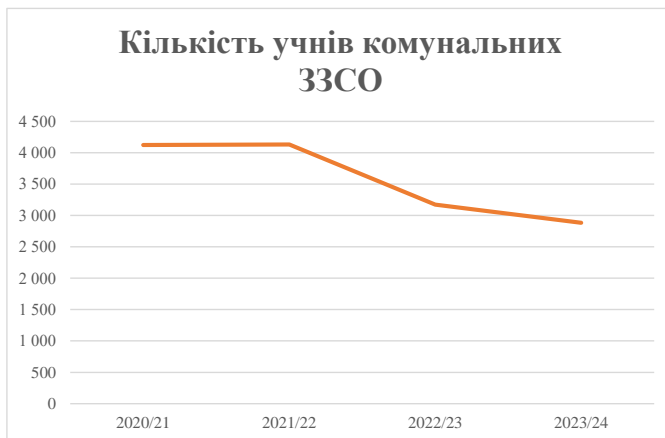
Рівень освіти/ Тип закладу	К-ть учнів	З них учнів гірських населених пунктах	Фактична к-ть класів	Розра- хункова напов- неність класу (групи)	Розра- хункова к-ть класів (груп)	К-ть годин навчального плану	К-ть необхідних годин у тиждень	К-ть ставок	Зарплати вчителів, тис. грн	Розподіл на одного учня, для педагогічних працівників, які не проводять уроки, грн	Зарплата педагогічного персоналу, що не проводить уроки, тис. грн	Зарплата разом (без надбавки за гірську місцевість, без поділу на групи), тис. грн	Коефіцієнт поділу класів на групи	К-ть ставок поділу класів на групи	Зарплата персоналу, що проводить уроки у групах при поділі класів, тис. грн	Зарплата педагогічного персоналу разом (без надбавки за гірську місцевість), тис. грн	Відсоток учнів гірських ЗЗСО	Надбавка для гірської місцевості	Субвенція всього після застосування коефіцієнта 0,89, тис. грн
Назва колонки	А	Б	В	Г	Г	Д	Е	Є	Ж	З	И	І	І	Й	К	Л	М	Н	О
Як розраховано	АКОМ	АКОМ	АКОМ	Формула	А / Г	Формула	Г * Д	Е / 18	Є * 247,72	Формула	А * 3 / 1000	Ж + И	Формула - І	Є (сума ставок) * І	Й * 247,72	І (сума зарплат) + К	Б / А (сума учнів)	0,25 * М * Л	(Л+Н) * 0,89
Учні комунальних ЗЗСО																			
Початкова (1-4)	914		74	17,0	54	23	1 242	69,0	17 093	4 949	4 524	21 617							
Базова (5-9)	1 528	0	103	17,0	90	32,7	2 943	163,5	40 503	4 949	7 563	48 066	0,017	4,8	1 195	85 768			76 333,5
Старша (10-11)	442		28	17,0	26	35,5	923	51,3	12 703	4 949	2 188	14 890							
Простій вчителів	0																		0,0
Учні спеціальних класів, спеціальних шкіл																			
Початкова (1-4)	6		1	9	1	36	36	2,0	495	4 949	30	525							
Базова (5-9)	0	0	0	9	0	36							0,047	0,1	23	548			488,1
Старша (10-11)	0		0	9	0	36													
Учні навчально-реабілітаційних центрів																			
Початкова (1-4)	0		0	6	0	36				4 949									
Базова (5-9)	0	0	0	6	0	36				4 949			0,047	0,0	0	0			0,0
Старша (10-11)	0		0	6	0	36				4 949									
Учні, які проживають в пансіонах (кількість ставок = кількість груп * 2)																			
Загальні пансіони	0	0		20	0														0,0
Спеціальні пансіони	0	0		9	0														0,0
НРЦ	0	0		6	0														0,0
Інклюзивні класи																			
Інклюзивна	15	0	11		11			11,0	2 387			2 387					0,0%	0	2 124,6
Учні класів з вечірньою формою здобуття освіти																			
Вечірня форма	0	0	0	16		23													0,0
Заклади професійної (професійно-технічної) освіти																			
ПТНЗ	0	0	26																0,0
Разом	2 890		206		171			5 144	296,8	73 181		14 334		87 485					78 946,2

Історичні дані щодо учнів комунальних ЗЗСО Балаклійської міської територіальної громади

Фактичні значення за навчальні роки	2020/21	2021/22	2022/23	2023/24
Кількість учнів ЗЗСО	4 122	4 132	3 172	2 884
ФНК	17,2	17,0	11,6	14,1
РНК	16,0	17,0	17,0	17,0
Кількість ЗЗСО	20	19	19	17
Середня наповнюваність ЗЗСО	206	217	167	170

Дані за бюджетні роки	2021	2022	2023	2024
Обсяг субвенції (тис. грн)	105 265,2	106 834,8	70 959,1	76 333,5
Субвенція на учня (грн)	25 537	25 855	22 370	26 468

Зміна за роками	2020/21	2021/22	2022/23	2023/24
Учні (%)		0,2%	-23,2%	-9,1%
Субвенція (%)		1,5%	-33,6%	7,6%
Субвенція на учня (%)		1,2%	-13,5%	18,3%
ФНК		-0,17	-5,37	2,43

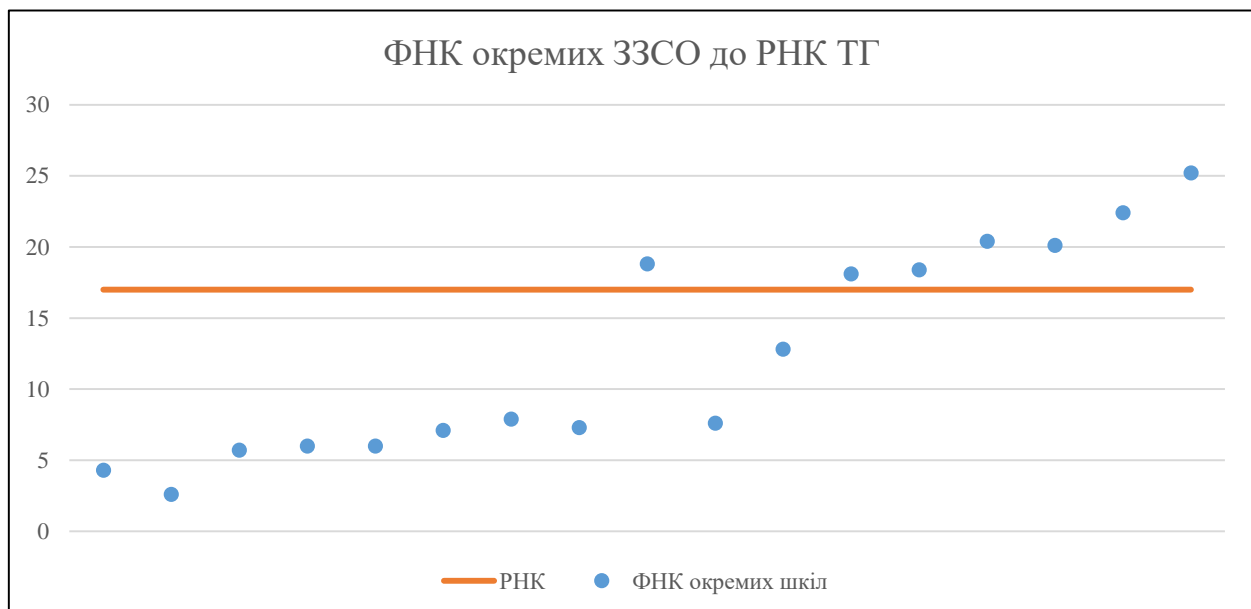


Мережа ЗЗСО Балаклійської міської територіальної громади

	ЗЗСО		Учні		ФНК
Звичайний ЗЗСО	17	100,0%	2 890	100,0%	14,1
Опорний ЗЗСО					
Філія ЗЗСО					
Загалом	17	100,0%	2 890	100,0%	14,1

ЗЗСО крім спеціальних та НРЦ	ЗЗСО		Учні		ФНК
ЗЗСО з ФНК більш ніж 18 (РНК + 1)	7	41,2%	2 206	76,3%	21,4
ЗЗСО з ФНК від 16 до 18					
ЗЗСО з ФНК менш ніж 16 (РНК - 1)	10	58,8%	684	23,7%	6,7
ЗЗСО без класів					
Загалом (крім спеціальних та НРЦ)	17	100,0%	2 890	100,0%	14,1

	ЗЗСО		Учні		ФНК
Менше 20 учнів					
Від 20 до 50 учнів	4	23,5%	161	5,6%	4,2
Від 50 до 100 учнів	5	29,4%	350	12,1%	8,1
Від 100 до 200 учнів	3	17,6%	447	15,5%	12,4
Від 200 до 300 учнів	2	11,8%	426	14,7%	19,4
Від 300 до 400 учнів	1	5,9%	341	11,8%	20,1
Від 400 до 600 учнів	1	5,9%	560	19,4%	22,4
Від 600 до 800 учнів	1	5,9%	605	20,9%	25,2
Від 800 до 1000 учнів					
Від 1000 до 1500 учнів					
Більше 1500 учнів					
Загалом	17	100,0%	2 890	100,0%	14,1



На графіку школи упорядковані за збільшенням наповнюваності

Перелік закладів загальної середньої освіти Балаклійської міської територіальної громади
РНК = 17, ФНК = 14,09

↑	ЗЗСО з ФНК більш ніж 18 (РНК + 1)
↔	ЗЗСО з ФНК від 16 до 18
↓	ЗЗСО з ФНК менш ніж 16 (РНК - 1)
—	ЗЗСО без класів

ІД в АІКОМ	Назва ЗЗСО	Факт. ступінь	Статус	ІД в АІКОМ опорного ЗЗСО	Кількість учнів	з них за індивід. формою	Кількість класів	ФНК	
11946	Балаклійський ліцей №1 ім. О.А. Тризни	I-III			605		24	25,2	↑
11947	Балаклійський ліцей №2	I-III			560		25	22,4	↑
11962	Вербівський ліцей	I-III			224	27	11	20,4	↑
11948	Балаклійський ліцей №3	I-III			341		17	20,1	↑
11956	Балаклійський ліцей	III			75		4	18,8	↑
11950	Балаклійський ліцей № 5	I-III			202		11	18,4	↑
11951	Ліцей №4	I-III			199		11	18,1	↑
11970	Петрівський ліцей	I-III			141		11	12,8	↓
11958	Борщівська гімназія	I-II			71	4	9	7,9	↓
11976	Шевелівський ліцей	I-III			107	5	14	7,6	↓
11959	Бригадирівський ліцей	I-III			73	1	10	7,3	↓
11963	Гусарівський ліцей	I-III			71	6	10	7,1	↓
11977	Яковенківська гімназія	I-II			48		8	6	↓
12072	Волохово-Ярський ліцей	I-III			60	1	10	6	↓
11975	Новогусарівська гімназія	I-II			40	4	7	5,7	↓
11966	Міловська гімназія	I-II			34	10	8	4,3	↓
11972	Протопопівська гімназія	I-II			39	18	15	2,6	↓