



ІНФОРМАЦІЙНА ДОВІДКА ЩОДО РОЗРАХУНКУ ОБСЯГУ ОСВІТНЬОЇ СУБВЕНЦІЇ НА 2024 РІК

ЯРЕМЧАНСЬКА ТГ

Базова інформація про засновника:

Засновник	Яремчанська міська територіальна громада		
Код бюджету	0956300000		
Область	Івано-Франківська	Фактична наповнюваність класів	22,6
Тип	Міська ТГ	Розрахункова наповнюваність класів	20,0
Площа (км ²)	273,7	Щільність учнів (учнів на км ²)	7,4
Населення (осіб, 2022)	13 674	Сільське населення (%)	41,5
Сільське населення (осіб, 2022)	5 670		

Підсумки розподілу субвенції на 2024 рік:

	К-ть учнів (факт)	К-ть класів (факт)	Сума (тис. грн)	На учня (грн)	На клас (грн)
Учні комунальних ЗЗСО, з них у гірських населених пунктах	2 012	89	60 348,8	29 994	678 076
у тому числі поділ класів на групи	2 012		2 750,0		
Учні спеціальних ЗЗСО (класів) з них у гірських населених пунктах	0	0	0,0		
у тому числі поділ класів на групи	0		0,0		
Учні НРЦ, з них у гірських населених пунктах	0	35	0,0		
Учні класів з вечірньою формою	0	0	0,0		
Вихованці інтернатів	0		0,0		
Вихованці спеціальних інтернатів	0		0,0		
Вихованці НРЦ	0		0,0		
Асистенти в інклюзивних класах	32	31	5 998,0	187 437	193 484
Учні ЗП(П-Т)О	0	0	0,0		
Студенти ЗФПО і коледжів	0				
Інклюзивно-ресурсні центри	0 ІРЦ		0,0		
Учні приватних ЗЗСО	0	0	0,0		
Простій: немає вчителів на простої			0,0		
Простій: немає ІРЦ на простої			0,0		
Яремчанська ТГ	2 012	124	66 346,8		

Детальний розрахунок обсягу освітньої субвенції для Яремчанської міської територіальної громади

Коефіцієнти, що застосовуються для Яремчанської міської територіальної громади

Розрахункова наповнюваність класів	20,0
Коефіцієнт Кіпп для денних ЗЗСО	0,430
Розподіл на одного учня для педагогічних працівників, які не проводять уроки (денні ЗЗСО), грн	4 949
Коефіцієнт Кіпп для вечірньої форми здобуття освіти	0,430
Розподіл на одного учня для педагогічних працівників, які не проводять уроки (вечірні ЗЗСО), грн	4 949
Коефіцієнт поділу класів на групи при вивченні окремих предметів для учнів групи І	1,075
Коефіцієнт поділу класів на групи при вивченні окремих предметів для учнів групи ІІ	1,047
Коефіцієнт скорочення	0,89

Коефіцієнти та нормативи для всіх засновників шкіл

Норматив бюджетної забезпеченості (грн)	11 510,4
Річна заробітна плата вчителів з нарахуваннями (тис. грн)	247,7
Річна заробітна плата асистентів вчителів з нарахуваннями (тис. грн)	217,0
Річна заробітна плата педагогічних працівників ІРЦ з нарахуваннями (тис. грн)	288,4
Річна заробітна плата педагогічних працівників на простій (тис. грн)	128,0
Сума для ІРЦ (тис. грн)	2 350,3
Сума для ІРЦ на простій (тис. грн)	1 272,9
Розрахункова наповнюваність спеціальних класів (також приватних НРЦ)	9
Розрахункова наповнюваність класів НРЦ	6
Коефіцієнт Кіпп для приватних ЗЗСО, грн	0,23

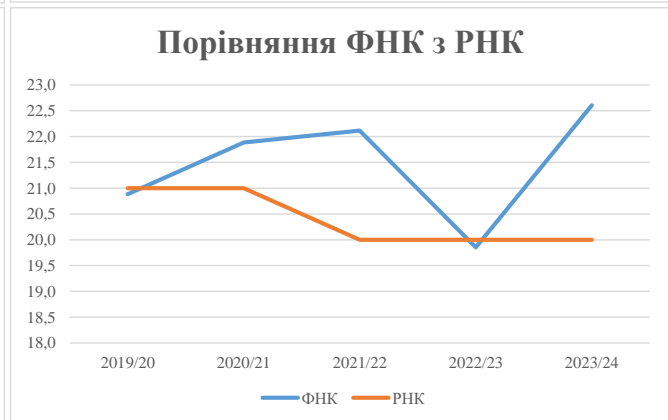
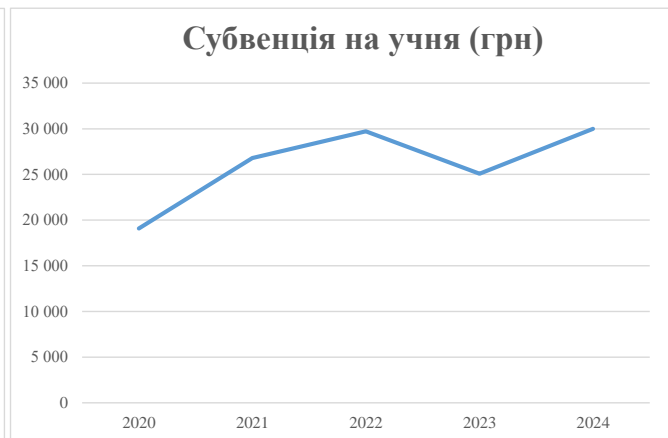
Рівень освіти/ Тип закладу	К-ть учнів	З них учнів гірських населених пунктах	Фактична к-ть класів	Розра- хункова напов- нюваність класу (групи)	Розра- хункова к-ть класів (групи)	К-ть годин навчального плану	К-ть необхідних годин у тиждень	К-ть ставок	Зарплати вчителів, тис. грн	Розподіл на одного учня, для педагогічних працівників, які не проводять уроки, грн	Зарплата педагогічного персоналу, що не проводить уроки, тис. грн	Зарплата разом (без надбавки за гірську місцевість, без поділу на групи), тис. грн	Коефіцієнт поділу класів на групи	К-ть ставок поділу класів на групи	Зарплата персоналу, що проводить уроки у групах при поділі класів, тис. грн	Зарплата педагогічного персоналу разом (без надбавки за гірську місцевість), тис. грн	Відсоток учнів гірських ЗЗСО	Надбавка для гірської місцевості	Субвенція всього після застосування коефіцієнта 0,89, тис. грн	
Назва колонки	А	Б	В	Г	Г	Д	Е	Є	Ж	З	И	І	І	Й	К	Л	М	Н	О	
Як розраховано	АКОМ	АКОМ	АКОМ	Формула	А / Г	Формула	Г * Д	Е / 18	Є * 247,72	Формула	А * 3 / 1000	Ж + И	Формула - І	Є (сума ставок) * І	Й * 247,72	І (сума зарплат) + К	Б / А (сума учнів)	0,25 * М * Л	(І+Н) * 0,89	
Учні комунальних ЗЗСО																				
Початкова (1-4)	773		34	20,0	39	23	897	49,8	12 345	4 949	3 826	16 171								
Базова (5-9)	989	2 012	44	20,0	50	32,7	1 635	90,8	22 502	4 949	4 895	27 397	0,075	12,5	3 090	54 246	100,0%	13 562	60 348,8	
Старша (10-11)	250		11	20,0	13	35,5	462	25,6	6 351	4 949	1 237	7 589								
Простий вчителів	0																		0,0	
Учні спеціальних класів, спеціальних шкіл																				
Початкова (1-4)	0		0	9	0	36														
Базова (5-9)	0	0	0	9	0	36							0,047	0,0	0	0			0,0	
Старша (10-11)	0		0	9	0	36														
Учні навчально-реабілітаційних центрів																				
Початкова (1-4)	0		0	6	0	36				4 949										
Базова (5-9)	0	0	0	6	0	36				4 949			0,047	0,0	0	0			0,0	
Старша (10-11)	0		0	6	0	36				4 949										
Учні, які проживають в пансіонах (кількість ставок = кількість груп * 2)																				
Загальні пансіони	0	0		20	0														0,0	
Спеціальні пансіони	0	0		9	0														0,0	
НРЦ	0	0		6	0														0,0	
Інклюзивні класи																				
Інклюзивна	32	31	31		25			25,0	5 425			5 425						96,9%	1 314	5 998,0
Учні класів з вечірньою формою здобуття освіти																				
Вечірня форма	0	0	0	16		23													0,0	
Заклади професійної (професійно-технічної) освіти																				
ПТНЗ	0	0	0	26															0,0	
Разом	2 012	2 012	89		102			2 994	191,3	46 623		9 958	56 582					14 875	66 346,8	

Історичні дані щодо учнів комунальних ЗЗСО Яремчанської міської територіальної громади

Фактичні значення за навчальні роки	2019/20	2020/21	2021/22	2022/23	2023/24
Кількість учнів ЗЗСО	3 279	1 904	1 924	2 021	2 012
ФНК	20,9	21,9	22,1	19,9	22,6
РНК	21,0	21,0	20,0	20,0	20,0
Кількість ЗЗСО	4	4	4	4	4
Середня наповнюваність ЗЗСО	820	476	481	505	503

Дані за бюджетні роки	2020	2021	2022	2023	2024
Обсяг субвенції (тис. грн)	62 582,2	51 040,4	57 168,6	50 681,9	60 348,8
Субвенція на учня (грн)	19 086	26 807	29 713	25 078	29 994

Зміна за роками	2020/21	2021/22	2022/23	2023/24
Учні (%)	-41,9%	1,1%	5,0%	-0,4%
Субвенція (%)	-18,4%	12,0%	-11,3%	19,1%
Субвенція на учня (%)	40,5%	10,8%	-15,6%	19,6%
ФНК	1,00	0,23	-2,26	2,75



Мережа ЗЗСО Яремчанської міської територіальної громади

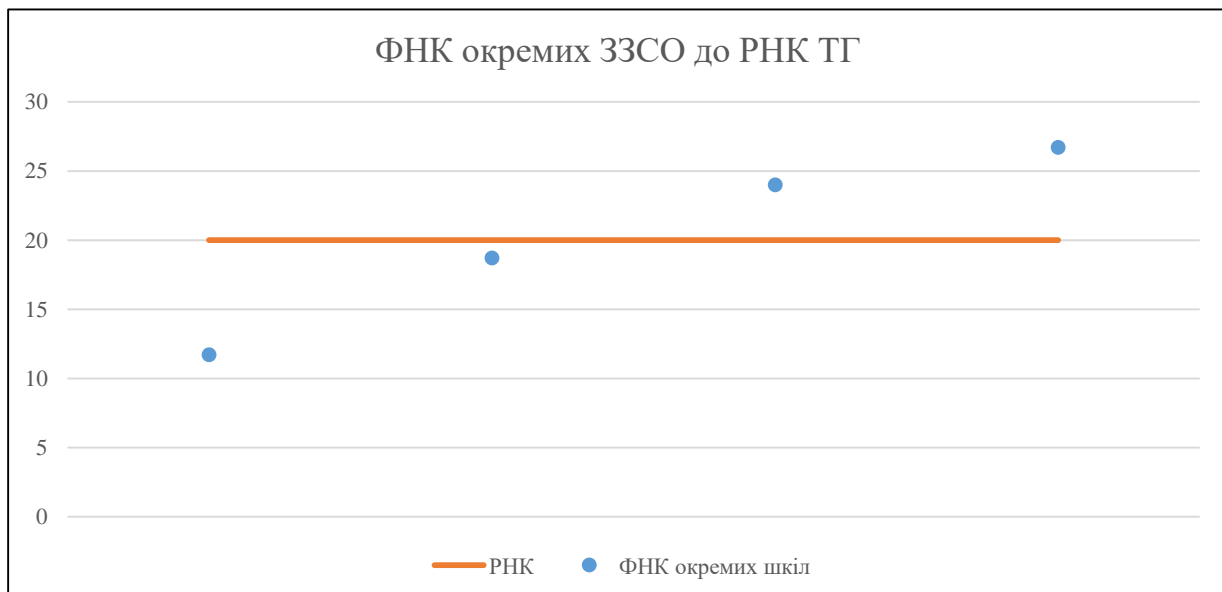
	ЗЗСО		Учні		ФНК
	кількість	відсоток	кількість	відсоток	кількість
Звичайний ЗЗСО	1	25,0%	356	17,7%	18,7
Опорний ЗЗСО	2	50,0%	1 551	77,1%	25,4
Філія ЗЗСО	1	25,0%	105	5,2%	11,7
Загалом	4	100,0%	2 012	100,0%	22,6

Філії на один опорний ЗЗСО

0,5

	ЗЗСО		Учні		ФНК
	кількість	відсоток	кількість	відсоток	кількість
ЗЗСО крім спеціальних та НРЦ					
ЗЗСО з ФНК більш ніж 21 (РНК + 1)	2	50,0%	1 551	77,1%	25,4
ЗЗСО з ФНК від 19 до 21					
ЗЗСО з ФНК менш ніж 19 (РНК - 1)	2	50,0%	461	22,9%	16,5
ЗЗСО без класів					
Загалом (крім спеціальних та НРЦ)	4	100,0%	2 012	100,0%	22,6

	ЗЗСО		Учні		ФНК
	кількість	відсоток	кількість	відсоток	кількість
Менше 20 учнів					
Від 20 до 50 учнів					
Від 50 до 100 учнів					
Від 100 до 200 учнів	1	25,0%	105	5,2%	11,7
Від 200 до 300 учнів					
Від 300 до 400 учнів	1	25,0%	356	17,7%	18,7
Від 400 до 600 учнів					
Від 600 до 800 учнів	1	25,0%	697	34,6%	24,0
Від 800 до 1000 учнів	1	25,0%	854	42,4%	26,7
Від 1000 до 1500 учнів					
Більше 1500 учнів					
Загалом	4	100,0%	2 012	100,0%	22,6



На графіку школи упорядковані за збільшенням наповнюваності

Перелік закладів загальної середньої освіти Яремчанської міської територіальної громади
РНК = 20, ФНК = 22,6

↑	ЗЗСО з ФНК більш ніж 21 (РНК + 1)
↔	ЗЗСО з ФНК від 19 до 21
↓	ЗЗСО з ФНК менш ніж 19 (РНК - 1)
—	ЗЗСО без класів

ІД в АІКОМ	Назва ЗЗСО	Факт. ступінь	Статус	ІД в АІКОМ опорного ЗЗСО	Кількість учнів	з них за індивід. формою	Кількість класів	ФНК	
11315	Микуличинський ліцей	I-III	Опорна		854	10	32	26,7	↑
11312	Яремчанський ліцей №1	I-III	Опорна		697	32	29	24	↑
11313	Яремчанський ліцей №2	I-III			356	14	19	18,7	↓
11317	Яремчанська філія Яремчанського ліцею 1	I-II	Філія	11312	105		9	11,7	↓