



## ІНФОРМАЦІЙНА ДОВІДКА ЩОДО РОЗРАХУНКУ ОБСЯГУ ОСВІТНЬОЇ СУБВЕНЦІЇ НА 2024 РІК

### СНЯТИНСЬКА ТГ

#### Базова інформація про засновника:

Засновник	Снятинська міська територіальна громада		
Код бюджету	0955900000		
Область	Івано-Франківська	Фактична наповнюваність класів	16,2
Тип	Міська ТГ	Розрахункова наповнюваність класів	18,0
Площа (км <sup>2</sup> )	369,1	Щільність учнів (учнів на км <sup>2</sup> )	12,4
Населення (осіб, 2022)	40 954	Сільське населення (%)	76,0
Сільське населення (осіб, 2022)	31 110		

#### Підсумки розподілу субвенції на 2024 рік:

	К-ть учнів (факт)	К-ть класів (факт)	Сума (тис. грн)	На учня (грн)	На клас (грн)
Учні комунальних ЗЗСО, з них у гірських населених пунктах	4 572 0	283	116 638,9	25 512	412 152
у тому числі поділ класів на групи			1 573,9		
Учні спеціальних ЗЗСО (класів) з них у гірських населених пунктах	0 0	0	0,0		
у тому числі поділ класів на групи			0,0		
Учні НРЦ, з них у гірських населених пунктах	0 0	35	0,0		
Учні класів з вечірньою формою	49	3	1 126,9	22 997	375 623
Вихованці інтернатів	0		0,0		
Вихованці спеціальних інтернатів	0		0,0		
Вихованці НРЦ	0		0,0		
Асистенти в інклюзивних класах	71	62	11 202,3	157 779	180 682
Учні ЗП(П-Т)О	0	0	0,0		
Студенти ЗФПО і коледжів	0				
Інклюзивно-ресурсні центри	0 ІРЦ		0,0		
Учні приватних ЗЗСО	0	0	0,0		
Простій: немає вчителів на простой			0,0		
Простій: немає ІРЦ на простой			0,0		
<b>Снятинська ТГ</b>	<b>4 621</b>	<b>321</b>	<b>128 968,1</b>		

**Детальний розрахунок обсягу освітньої субвенції для Снятинської міської територіальної громади**

**Коефіцієнти, що застосовуються для Снятинської міської територіальної громади**

Розрахунок наповнюваність класів	18,0
Коефіцієнт Кіпп для денних ЗЗСО	0,480
Розподіл на одного учня для педагогічних працівників, які не проводять уроки (денні ЗЗСО), грн	5 525
Коефіцієнт Кіпп для вечірньої форми здобуття освіти	0,480
Розподіл на одного учня для педагогічних працівників, які не проводять уроки (вечірні ЗЗСО), грн	5 525
Коефіцієнт поділу класів на групи при вивченні окремих предметів для учнів групи І	1,017
Коефіцієнт поділу класів на групи при вивченні окремих предметів для учнів групи ІІ	1,047
Коефіцієнт скорочення	0,89

**Коефіцієнти та нормативи для всіх засновників шкіл**

Норматив бюджетної забезпеченості (грн)	11 510,4
Річна заробітна плата вчителів з нарахуваннями (тис. грн)	247,7
Річна заробітна плата асистентів вчителів з нарахуваннями (тис. грн)	217,0
Річна заробітна плата педагогічних працівників ІРЦ з нарахуваннями (тис. грн)	288,4
Річна заробітна плата педагогічних працівників на простій (тис. грн)	128,0
Сума для ІРЦ (тис. грн)	2 350,3
Сума для ІРЦ на простій (тис. грн)	1 272,9
Розрахунок наповнюваність спеціальних класів (також приватних НРЦ)	9
Розрахунок наповнюваність класів НРЦ	6
Коефіцієнт Кіпп для приватних ЗЗСО, грн	0,23

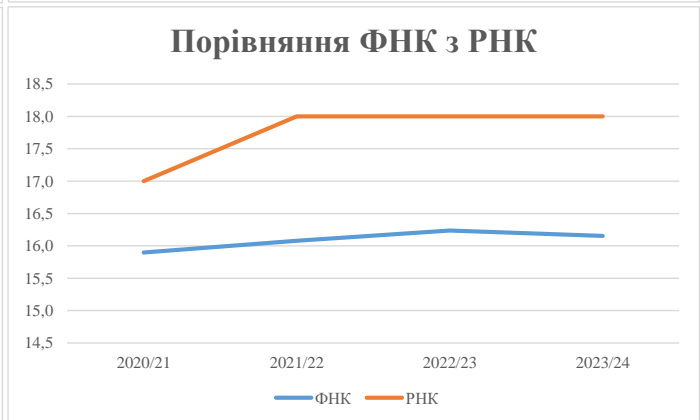
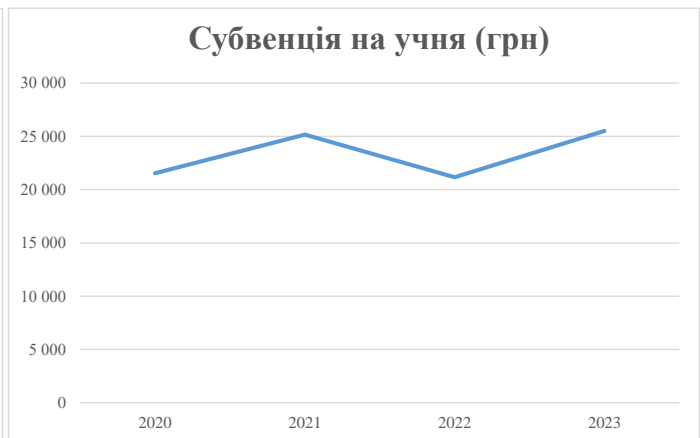
Рівень освіти/ Тип закладу	К-ть учнів	З них учнів гірських населених пунктах	Фактична к-ть класів	Розра- хункова напов- нюваність класу (групи)	Розра- хункова к-ть класів (груп)	К-ть годин навчального плану	К-ть необхідних годин у тиждень	К-ть ставок	Зарплати вчителів, тис. грн	Розподіл на одного учня, для педагогічних працівників, які не проводять уроки, грн	Зарплата педагогічного персоналу, що не проводить уроки, тис. грн	Зарплата разом (без надбавки за гірську місцевість, без поділу на групи), тис. грн	Коефіцієнт поділу класів на групи	К-ть ставок вчителів для поділу класів на групи	Зарплата персоналу, що проводить уроки у групах при поділі класів, тис. грн	Зарплата педагогічного персоналу разом (без надбавки за гірську місцевість), тис. грн	Відсоток учнів гірських ЗЗСО	Надбавка для гірської місцевості	Субвенція всього після застосування коефіцієнта 0,89, тис. грн	
Назва колонки	А	Б	В	Г	Г	Д	Е	Є	Ж	З	И	І	І	Й	К	Л	М	Н	О	
Як розраховано	АКОМ	АКОМ	АКОМ	Формула	А / Г	Формула	Г * Д	Е / 18	Є * 247,72	Формула	А * 3 / 1000	Ж + И	Формула - І	Є (сума ставок) * І	Й * 247,72	І (сума зарплат) + К	Б / А (сума учнів)	0,25 * М * Л	(Л+Н) * 0,89	
<b>Учні комунальних ЗЗСО</b>																				
Початкова (1-4)	1 666		114	18,0	93	23	2 139	118,8	29 438	5 525	9 205	38 643								
Базова (5-9)	2 343	0	139	18,0	131	32,7	4 284	238,0	58 954	5 525	12 945	71 899	0,017	7,1	1 768	131 055			116 638,9	
Старша (10-11)	563		30	18,0	32	35,5	1 136	63,1	15 634	5 525	3 111	18 745								
Простій вчителів	0																			0,0
<b>Учні спеціальних класів, спеціальних шкіл</b>																				
Початкова (1-4)	0		0	9	0	36														
Базова (5-9)	0	0	0	9	0	36							0,047	0,0	0	0				0,0
Старша (10-11)	0		0	9	0	36														
<b>Учні навчально-реабілітаційних центрів</b>																				
Початкова (1-4)	0		0	6	0	36				5 525										
Базова (5-9)	0	0	0	6	0	36				5 525			0,047	0,0	0	0				0,0
Старша (10-11)	0		0	6	0	36				5 525										
<b>Учні, які проживають в пансіонах (кількість ставок = кількість груп * 2)</b>																				
Загальні пансіони	0	0		20	0															0,0
Спеціальні пансіони	0	0		9	0															0,0
НРЦ	0	0		6	0															0,0
<b>Інклюзивні класи</b>																				
Інклюзивна	71	0	62		58			58,0	12 587			12 587						0,0%	0	11 202,3
<b>Учні класів з вечірньою формою здобуття освіти</b>																				
Вечірня форма	49	0	3	16	4	23	92	5,1	1 266			1 266								1 126,9
<b>Заклади професійної (професійно-технічної) освіти</b>																				
ПТНЗ	0	0	26																	0,0
<b>Разом</b>	<b>4 621</b>		<b>286</b>		<b>260</b>		<b>7 651</b>	<b>483,0</b>	<b>117 879</b>		<b>25 260</b>	<b>143 140</b>								<b>128 968,1</b>

## Історичні дані щодо учнів комунальних ЗЗСО Снятинської міської територіальної громади

Фактичні значення за навчальні роки	2020/21	2021/22	2022/23	2023/24
Кількість учнів ЗЗСО	4 817	4 808	4 808	4 572
ФНК	15,9	16,1	16,2	16,2
РНК	17,0	18,0	18,0	18,0
Кількість ЗЗСО	28	28	17	17
Середня наповнюваність ЗЗСО	172	172	283	269

Дані за бюджетні роки	2021	2022	2023	2024
Обсяг субвенції (тис. грн)	103 797,1	120 964,0	101 770,5	116 638,9
Субвенція на учня (грн)	21 548	25 159	21 167	25 512

Зміна за роками	2020/21	2021/22	2022/23	2023/24
Учні (%)		-0,2%	0,0%	-4,9%
Субвенція (%)		16,5%	-15,9%	14,6%
Субвенція на учня (%)		16,8%	-15,9%	20,5%
ФНК		0,18	0,16	-0,08



## Мережа ЗЗСО Снятинської міської територіальної громади

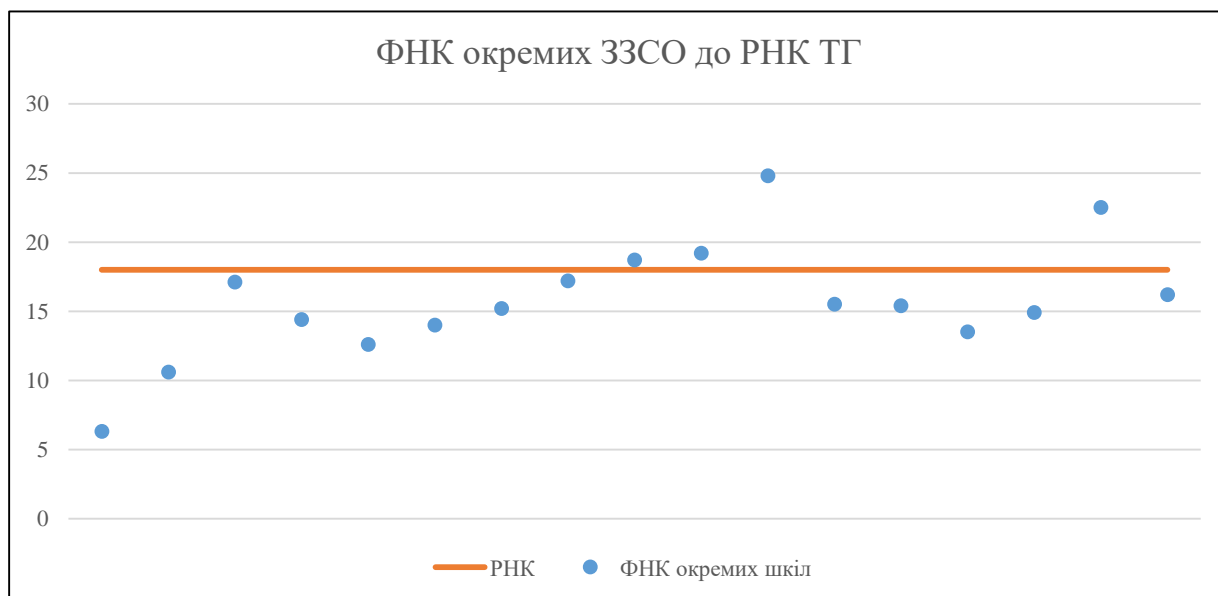
	ЗЗСО		Учні		ФНК
	кількість	відсоток	кількість	відсоток	кількість
Звичайний ЗЗСО	12	70,6%	2 405	52,0%	17,2
Опорний ЗЗСО	5	29,4%	2 216	48,0%	15,2
Філія ЗЗСО					
Загалом	17	100,0%	4 621	100,0%	16,2

Філії на один опорний ЗЗСО 

0,0
-----

	ЗЗСО		Учні		ФНК
	кількість	відсоток	кількість	відсоток	кількість
<b>ЗЗСО крім спеціальних та НРЦ</b>					
ЗЗСО з ФНК більш ніж 19 (РНК + 1)	3	17,6%	1 155	25,0%	22,2
ЗЗСО з ФНК від 17 до 19	3	17,6%	515	11,1%	17,8
ЗЗСО з ФНК менш ніж 17 (РНК - 1)	11	64,7%	2 951	63,9%	14,4
ЗЗСО без класів					
Загалом (крім спеціальних та НРЦ)	17	100,0%	4 621	100,0%	16,2

	ЗЗСО		Учні		ФНК
	кількість	відсоток	кількість	відсоток	кількість
Менше 20 учнів					
Від 20 до 50 учнів					
Від 50 до 100 учнів	2	11,8%	145	3,1%	8,5
Від 100 до 200 учнів	6	35,3%	899	19,5%	15,0
Від 200 до 300 учнів	3	17,6%	754	16,3%	20,9
Від 300 до 400 учнів	3	17,6%	1 056	22,9%	14,7
Від 400 до 600 учнів	1	5,9%	462	10,0%	14,9
Від 600 до 800 учнів	2	11,8%	1 305	28,2%	18,6
Від 800 до 1000 учнів					
Від 1000 до 1500 учнів					
Більше 1500 учнів					
Загалом	17	100,0%	4 621	100,0%	16,2



На графіку школи упорядковані за збільшенням наповнюваності

**Перелік закладів загальної середньої освіти Снятинської міської територіальної громади  
РНК = 18, ФНК = 16,15**

↑	ЗЗСО з ФНК більш ніж 19 (РНК + 1)
↔	ЗЗСО з ФНК від 17 до 19
↓	ЗЗСО з ФНК менш ніж 17 (РНК - 1)
—	ЗЗСО без класів

ІД в АІКОМ	Назва ЗЗСО	Факт. ступінь	Статус	ІД в АІКОМ опорного ЗЗСО	Кількість учнів	з них за індивід. формою	Кількість класів	ФНК	
11189	Підвисоцький ліцей	I-III			298	60	12	24,8	↑
11196	Снятинський ліцей "Інтелект"	I-III			607	21	27	22,5	↑
11188	Княженський ліцей	I-III			250	10	13	19,2	↑
11194	Снятинський ліцей імені Михайла Бажанського	I-III			206	21	11	18,7	↔
11184	Долішньозалучанський ліцей імені Яреми Гояна	I-III			189	13	11	17,2	↔
11195	Снятинський ліцей імені Антона Лотоцького	II-III			120	5	7	17,1	↔
11193	Снятинський ліцей імені Василя Стефаника	I-III	Опорна		698	22	43	16,2	↓
11181	Вовчківський ліцей імені Василя Равлюка	I-III	Опорна		326	13	21	15,5	↓
11183	Джурівський ліцей	I-III	Опорна		338	19	22	15,4	↓
11190	Попельниківський ліцей	I-III			167	6	11	15,2	↓
11197	Стецівський ліцей	I-III	Опорна		462	22	31	14,9	↓
11201	Будилівська гімназія ім. В. Хроновича	I-II			130		9	14,4	↓
11191	Прутівський ліцей імені Володимира Самійленка	I-III			154	9	11	14	↓
11186	Задубрівський ліцей ім. Б. Ступарика	I-III	Опорна		392	55	29	13,5	↓
11199	Устянський ліцей імені Євгена Грицяка	I-III			139	3	11	12,6	↓
11204	Завальська гімназія	I-II			95	2	9	10,6	↓
11202	Видинівська гімназія ім. І. Беци	I-II			50	7	8	6,3	↓