



## ІНФОРМАЦІЙНА ДОВІДКА ЩОДО РОЗРАХУНКУ ОБСЯГУ ОСВІТНЬОЇ СУБВЕНЦІЇ НА 2024 РІК

### РОЖНЯТІВСЬКА ТГ

#### Базова інформація про засновника:

Засновник	Рожнятівська селищна територіальна громада		
Код бюджету	0955800000		
Область	Івано-Франківська	Фактична наповнюваність класів	17,5
Тип	Селищна ТГ	Розрахункова наповнюваність класів	18,0
Площа (км <sup>2</sup> )	171,4	Щільність учнів (учнів на км <sup>2</sup> )	12,5
Населення (осіб, 2022)	20 162	Сільське населення (%)	80,8
Сільське населення (осіб, 2022)	16 290		

#### Підсумки розподілу субвенції на 2024 рік:

	К-ть учнів (факт)	К-ть класів (факт)	Сума (тис. грн)	На учня (грн)	На клас (грн)
Учні комунальних ЗЗСО,	2 147	123	63 899,9	29 762	519 511
з них у гірських населених пунктах	1 179				
у тому числі поділ класів на групи			744,3		
Учні спеціальних ЗЗСО (класів)	0	0	0,0		
з них у гірських населених пунктах	0				
у тому числі поділ класів на групи			0,0		
Учні НРЦ,	0	35	0,0		
з них у гірських населених пунктах	0				
Учні класів з вечірньою формою	33	2	1 056,4	32 013	528 220
Вихованці інтернатів	0		0,0		
Вихованці спеціальних інтернатів	0		0,0		
Вихованці НРЦ	0		0,0		
Асистенти в інклюзивних класах	25	22	4 801,5	192 061	218 252
Учні ЗП(П-Т)О	0	0	0,0		
Студенти ЗФПО і коледжів	0				
Інклюзивно-ресурсні центри	0 ІРЦ		0,0		
Учні приватних ЗЗСО	0	0	0,0		
Простій: немає вчителів на простой			0,0		
Простій: немає ІРЦ на простой			0,0		
<b>Рожнятівська ТГ</b>	<b>2 180</b>	<b>160</b>	<b>69 757,9</b>		

**Детальний розрахунок обсягу освітньої субвенції для Рожнятівської селищної територіальної громади**

**Коефіцієнти, що застосовуються для Рожнятівської селищної територіальної громади**

Розрахункова наповнюваність класів	18,0
Коефіцієнт Кіпп для денних ЗЗСО	0,530
Розподіл на одного учня для педагогічних працівників, які не проводять уроки (денні ЗЗСО), грн	6 101
Коефіцієнт Кіпп для вечірньої форми здобуття освіти	0,530
Розподіл на одного учня для педагогічних працівників, які не проводять уроки (вечірні ЗЗСО), грн	6 101
Коефіцієнт поділу класів на групи при вивченні окремих предметів для учнів групи I	1,017
Коефіцієнт поділу класів на групи при вивченні окремих предметів для учнів групи II	1,047
Коефіцієнт скорочення	0,89

**Коефіцієнти та нормативи для всіх засновників шкіл**

Норматив бюджетної забезпеченості (грн)	11 510,4
Річна заробітна плата вчителів з нарахуваннями (тис. грн)	247,7
Річна заробітна плата асистентів вчителів з нарахуваннями (тис. грн)	217,0
Річна заробітна плата педагогічних працівників ІРЦ з нарахуваннями (тис. грн)	288,4
Річна заробітна плата педагогічних працівників на простій (тис. грн)	128,0
Сума для ІРЦ (тис. грн)	2 350,3
Сума для ІРЦ на простій (тис. грн)	1 272,9
Розрахункова наповнюваність спеціальних класів (також приватних НРЦ)	9
Розрахункова наповнюваність класів НРЦ	6
Коефіцієнт Кіпп для приватних ЗЗСО, грн	0,23

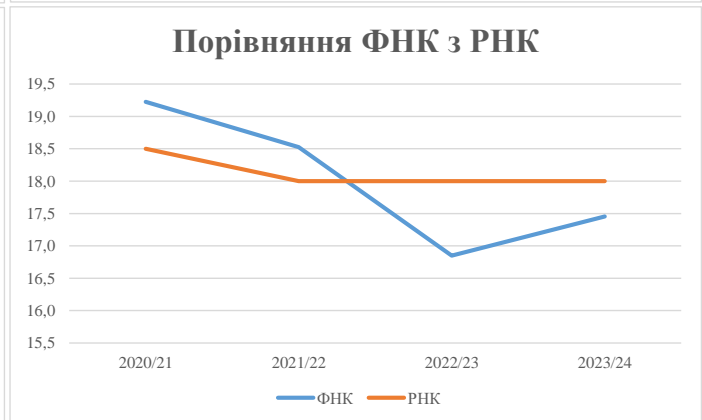
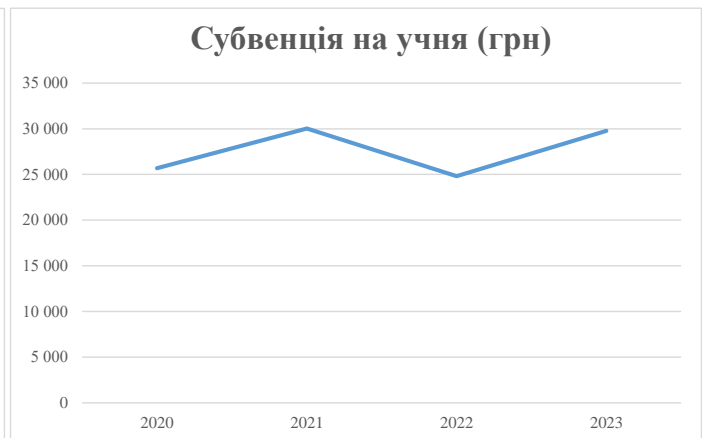
Рівень освіти/ Тип закладу	К-ть учнів	З них учнів гірських населених пунктах	Фактична к-ть класів	Розра- хункова напов- нюваність класу (групи)	Розра- хункова к-ть класів (груп)	К-ть годин навчального плану	К-ть необхідних годин у тиждень	К-ть ставок	Зарплати вчителів, тис. грн	Розподіл на одного учня, для педагогічних працівників, які не проводять уроки, грн	Зарплата педагогічного персоналу, що не проводить уроки, тис. грн	Зарплата разом (без надбавки за гірську місцевість, без поділу на групи), тис. грн	Коефіцієнт поділу класів на групи	К-ть ставок вчителів для поділу класів на групи	Зарплата персоналу, що проводить уроки у групах при поділі класів, тис. грн	Зарплата педагогічного персоналу разом (без надбавки за гірську місцевість), тис. грн	Відсоток учнів гірських ЗЗСО	Надбавка для гірської місцевості	Субвенція всього після застосування коефіцієнта 0,89, тис. грн	
Назва колонки	A	B	B	Г	Г	Д	Е	Є	Ж	З	И	І	І	Й	К	Л	М	Н	О	
Як розраховано	АКОМ	АКОМ	АКОМ	Формула	A / Г	Формула	Г * Д	Е / 18	Є * 247,72	Формула	A * 3 / 1000	Ж + И	Формула - I	Є (сума ставок) * I	Й * 247,72	I (сума зарплат) + К	Б / А (сума учнів)	0,25 * М * Л	(Л+Н) * 0,89	
<b>Учні комунальних ЗЗСО</b>																				
Початкова (1-4)	785		53	18,0	44	23	1 012	56,2	13 928	6 101	4 789	18 717								
Базова (5-9)	1 084	1 179	57	18,0	61	32,7	1 995	110,8	27 452	6 101	6 613	34 065	0,017	3,4	836	63 131	54,9%	8 667	<b>63 899,9</b>	
Старша (10-11)	278		13	18,0	16	35,5	568	31,6	7 817	6 101	1 696	9 513								
Простій вчителів	0																		<b>0,0</b>	
<b>Учні спеціальних класів, спеціальних шкіл</b>																				
Початкова (1-4)	0		0	9	0	36														
Базова (5-9)	0	0	0	9	0	36							0,047	0,0	0	0			<b>0,0</b>	
Старша (10-11)	0		0	9	0	36														
<b>Учні навчально-реабілітаційних центрів</b>																				
Початкова (1-4)	0		0	6	0	36				6 101										
Базова (5-9)	0	0	0	6	0	36				6 101			0,047	0,0	0	0			<b>0,0</b>	
Старша (10-11)	0		0	6	0	36				6 101										
<b>Учні, які проживають в пансіонах (кількість ставок = кількість груп * 2)</b>																				
Загальні пансіони	0	0		20	0														<b>0,0</b>	
Спеціальні пансіони	0	0		9	0														<b>0,0</b>	
НРЦ	0	0		6	0														<b>0,0</b>	
<b>Інклюзивні класи</b>																				
Інклюзивна	25	13	22		22			22,0	4 774			4 774						52,0%	621	<b>4 801,5</b>
<b>Учні класів з вечірньою формою здобуття освіти</b>																				
Вечірня форма	33	33	2	16	3	23	69	3,8	950			950					100,0%	237	<b>1 056,4</b>	
<b>Заклади професійної (професійно-технічної) освіти</b>																				
ПТНЗ	0	0		26															<b>0,0</b>	
<b>Разом</b>	<b>2 180</b>	<b>1 212</b>	<b>125</b>		<b>124</b>		<b>3 644</b>	<b>224,4</b>	<b>54 921</b>		<b>13 098</b>	<b>68 018</b>						<b>9 525</b>	<b>69 757,9</b>	

## Історичні дані щодо учнів комунальних ЗЗСО Рожнятівської селищної територіальної громади

Фактичні значення за навчальні роки	2020/21	2021/22	2022/23	2023/24
Кількість учнів ЗЗСО	2 307	2 427	2 259	2 147
ФНК	19,2	18,5	16,8	17,5
РНК	18,5	18,0	18,0	18,0
Кількість ЗЗСО	11	12	11	11
Середня наповнюваність ЗЗСО	210	202	205	195

Дані за бюджетні роки	2021	2022	2023	2024
Обсяг субвенції (тис. грн)	59 260,6	72 880,3	56 048,1	63 899,9
Субвенція на учня (грн)	25 687	30 029	24 811	29 762

Зміна за роками	2020/21	2021/22	2022/23	2023/24
Учні (%)		5,2%	-6,9%	-5,0%
Субвенція (%)		23,0%	-23,1%	14,0%
Субвенція на учня (%)		16,9%	-17,4%	20,0%
ФНК		-0,70	-1,68	0,61



## Мережа ЗЗСО Рожнятівської селищної територіальної громади

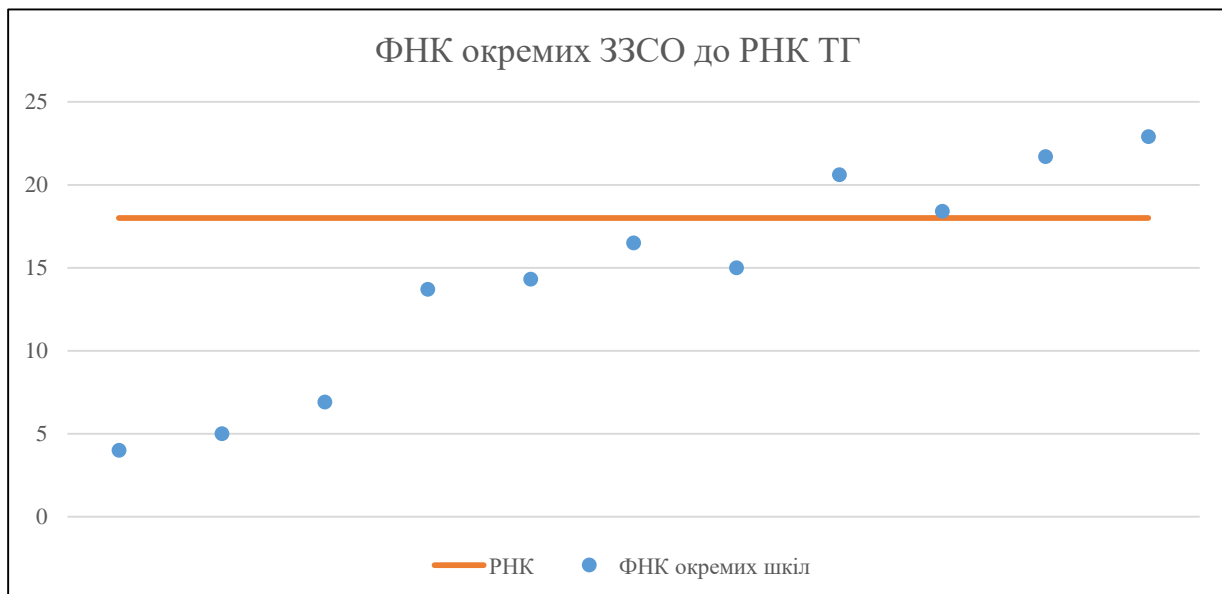
	ЗЗСО		Учні		ФНК
	кількість	відсоток	кількість	відсоток	кількість
Звичайний ЗЗСО	8	72,7%	1 958	89,8%	18,5
Опорний ЗЗСО	1	9,1%	195	8,9%	15,0
Філія ЗЗСО	2	18,2%	27	1,2%	4,5
Загалом	11	100,0%	2 180	100,0%	17,4

Філії на один опорний ЗЗСО 

2,0
-----

	ЗЗСО		Учні		ФНК
	кількість	відсоток	кількість	відсоток	кількість
<b>ЗЗСО крім спеціальних та НРЦ</b>					
ЗЗСО з ФНК більш ніж 19 (РНК + 1)	3	27,3%	1 229	56,4%	21,9
ЗЗСО з ФНК від 17 до 19	1	9,1%	257	11,8%	18,4
ЗЗСО з ФНК менш ніж 17 (РНК - 1)	7	63,6%	694	31,8%	12,6
ЗЗСО без класів					
Загалом (крім спеціальних та НРЦ)	11	100,0%	2 180	100,0%	17,4

	ЗЗСО		Учні		ФНК
	кількість	відсоток	кількість	відсоток	кількість
Менше 20 учнів	2	18,2%	27	1,2%	4,5
Від 20 до 50 учнів					
Від 50 до 100 учнів	1	9,1%	55	2,5%	6,9
Від 100 до 200 учнів	4	36,4%	612	28,1%	14,9
Від 200 до 300 учнів	2	18,2%	504	23,1%	19,4
Від 300 до 400 учнів					
Від 400 до 600 учнів	2	18,2%	982	45,0%	22,3
Від 600 до 800 учнів					
Від 800 до 1000 учнів					
Від 1000 до 1500 учнів					
Більше 1500 учнів					
Загалом	11	100,0%	2 180	100,0%	17,4



На графіку школи упорядковані за збільшенням наповнюваності

**Перелік закладів загальної середньої освіти Рожнятівської селищної територіальної громади  
РНК = 18, ФНК = 17,44**

↑	ЗЗСО з ФНК більш ніж 19 (РНК + 1)
↔	ЗЗСО з ФНК від 17 до 19
↓	ЗЗСО з ФНК менш ніж 17 (РНК - 1)
—	ЗЗСО без класів

ІД в АІКОМ	Назва ЗЗСО	Факт. ступінь	Статус	ІД в АІКОМ опорного ЗЗСО	Кількість учнів	з них за індивід. формою	Кількість класів	ФНК	
11150	Сваричівський ліцей	I-III			504	32	22	22,9	↑
11157	Рожнятівський ліцей	I-III			478	9	22	21,7	↑
11147	Петранківський ліцей	I-III			247	9	12	20,6	↑
11146	Нижньострутинський ліцей	I-III			257	5	14	18,4	↔
11161	Верхньострутинська гімназія	I-II			165	20	10	16,5	↓
11148	Рівнянський ліцей	I-III	Опорна		195	1	13	15	↓
11169	Петранківська гімназія	I-II			129	1	9	14,3	↓
11160	Вербівська гімназія	I-II			123	1	9	13,7	↓
11165	Камінська гімназія	I-II			55	4	8	6,9	↓
23965	Слободо-Рівнянська філія Рівнянського ліцею	I	Філія	11148	15	4	3	5	↓
11177	Топільська філія Рівнянського ліцею	I	Філія	11148	12	2	3	4	↓