



## ІНФОРМАЦІЙНА ДОВІДКА ЩОДО РОЗРАХУНКУ ОБСЯГУ ОСВІТНЬОЇ СУБВЕНЦІЇ НА 2024 РІК

### РОГАТИНСЬКА ТГ

#### Базова інформація про засновника:

Засновник	Рогатинська міська територіальна громада		
Код бюджету	0955700000		
Область	Івано-Франківська	Фактична наповнюваність класів	12,7
Тип	Міська ТГ	Розрахункова наповнюваність класів	15,0
Площа (км <sup>2</sup> )	652,6	Щільність учнів (учнів на км <sup>2</sup> )	4,4
Населення (осіб, 2022)	31 499	Сільське населення (%)	75,7
Сільське населення (осіб, 2022)	23 850		

#### Підсумки розподілу субвенції на 2024 рік:

	К-ть учнів (факт)	К-ть класів (факт)	Сума (тис. грн)	На учня (грн)	На клас (грн)
Учні комунальних ЗЗСО,	2 892	228	85 700,3	29 634	375 879
з них у гірських населених пунктах	0				
у тому числі поділ класів на групи			1 194,8		
Учні спеціальних ЗЗСО (класів)	0	0	0,0		
з них у гірських населених пунктах	0				
у тому числі поділ класів на групи			0,0		
Учні НРЦ,	0	35	0,0		
з них у гірських населених пунктах	0				
Учні класів з вечірньою формою	0	0	0,0		
Вихованці інтернатів	8		440,9	55 119	
Вихованці спеціальних інтернатів	0		0,0		
Вихованці НРЦ	0		0,0		
Асистенти в інклюзивних класах	42	35	5 987,4	142 558	171 069
Учні ЗП(П-Т)О	0	0	0,0		
Студенти ЗФПО і коледжів	0				
Інклюзивно-ресурсні центри	0 ІРЦ		0,0		
Учні приватних ЗЗСО	0	0	0,0		
Простій: немає вчителів на простої			0,0		
Простій: немає ІРЦ на простої			0,0		
<b>Рогатинська ТГ</b>	<b>2 892</b>	<b>263</b>	<b>92 128,7</b>		

**Детальний розрахунок обсягу освітньої субвенції для Рогатинської міської територіальної громади**

**Коефіцієнти, що застосовуються для Рогатинської міської територіальної громади**

Розрахункова наповненість класів	15,0
Коефіцієнт Кіпп для денних ЗЗСО	0,480
Розподіл на одного учня для педагогічних працівників, які не проводять уроки (денні ЗЗСО), грн	5 525
Коефіцієнт Кіпп для вечірньої форми здобуття освіти	0,480
Розподіл на одного учня для педагогічних працівників, які не проводять уроки (вечірні ЗЗСО), грн	5 525
Коефіцієнт поділу класів на групи при вивченні окремих предметів для учнів групи І	1,017
Коефіцієнт поділу класів на групи при вивченні окремих предметів для учнів групи ІІ	1,047
Коефіцієнт скорочення	0,89

**Коефіцієнти та нормативи для всіх засновників шкіл**

Норматив бюджетної забезпеченості (грн)	11 510,4
Річна заробітна плата вчителів з нарахуваннями (тис. грн)	247,7
Річна заробітна плата асистентів вчителів з нарахуваннями (тис. грн)	217,0
Річна заробітна плата педагогічних працівників ІРЦ з нарахуваннями (тис. грн)	288,4
Річна заробітна плата педагогічних працівників на простій (тис. грн)	128,0
Сума для ІРЦ (тис. грн)	2 350,3
Сума для ІРЦ на простій (тис. грн)	1 272,9
Розрахункова наповненість спеціальних класів (також приватних НРЦ)	9
Розрахункова наповненість класів НРЦ	6
Коефіцієнт Кіпп для приватних ЗЗСО, грн	0,23

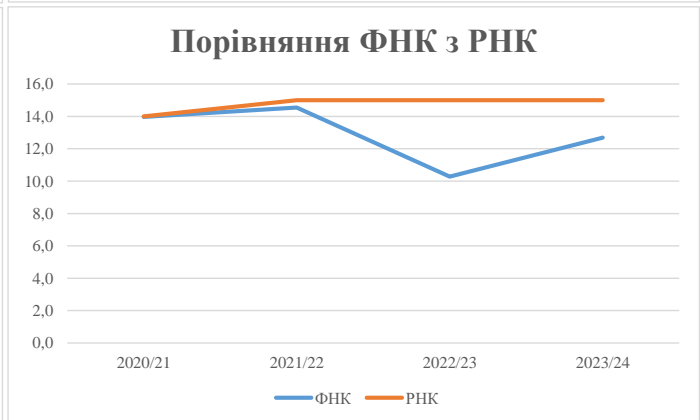
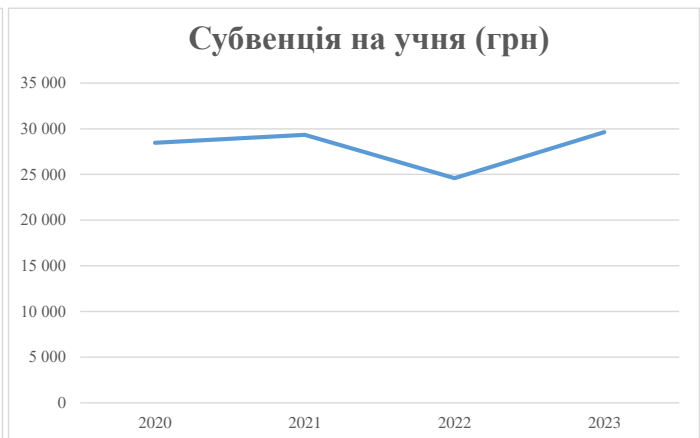
Рівень освіти/ Тип закладу	К-ть учнів	З них учнів ЗЗСО у гірських населених пунктах	Фактична к-ть класів	Розра- хункова напов- неність класу (групи)	Розра- хункова к-ть класів (груп)	К-ть годин навчального плану	К-ть необхідних годин у тиждень	К-ть ставок	Зарплати вчителів, тис. грн	Розподіл на одного учня, для педагогічних працівників, які не проводять уроки, грн	Зарплата педагогічного персоналу, що не проводить уроки, тис. грн	Зарплата разом (без надбавки за гірську місцевість, без поділу на групи), тис. грн	Коефіцієнт поділу класів на групи	К-ть ставок педагогічного персоналу, що проводить уроки у групах при поділі класів, тис. грн	Зарплата педагогічного персоналу, що проводить уроки у групах при поділі класів, тис. грн	Зарплата педагогічного персоналу разом (без надбавки за гірську місцевість), тис. грн	Відсоток учнів гірських ЗЗСО	Надбавка для гірської місцевості	Субвенція всього після застосування коефіцієнта 0,89, тис. грн	
Назва колонки	A	B	B	Г	Г	Д	Е	Є	Ж	З	И	І	І	Й	К	Л	М	Н	О	
Як розраховано	АКОМ	АКОМ	АКОМ	Формула	A / Г	Формула	Г * Д	Е / 18	Є * 247,72	Формула	A * 3 / 1000	Ж + И	Формула - І	Є (сума ставок) * І	Й * 247,72	І (сума зарплат) / К	Б / А (сума учнів)	0,25 * М * Л	(Л+Н) * 0,89	
<b>Учні комунальних ЗЗСО</b>																				
Початкова (1-4)	1 051		114	15,0	71	23	1 633	90,7	22 474	5 525	5 807	28 281								
Базова (5-9)	1 585	0	98	15,0	106	32,7	3 466	192,6	47 703	5 525	8 757	56 461	0,017	5,4	1 343	96 293			85 700,3	
Старша (10-11)	256		16	15,0	18	35,5	639	35,5	8 794	5 525	1 414	10 209								
Простій вчителів	0																		0,0	
<b>Учні спеціальних класів, спеціальних шкіл</b>																				
Початкова (1-4)	0		0	9	0	36														
Базова (5-9)	0	0	0	9	0	36							0,047	0,0	0	0			0,0	
Старша (10-11)	0		0	9	0	36														
<b>Учні навчально-реабілітаційних центрів</b>																				
Початкова (1-4)	0		0	6	0	36				5 525										
Базова (5-9)	0	0	0	6	0	36				5 525			0,047	0,0	0	0			0,0	
Старша (10-11)	0		0	6	0	36				5 525										
<b>Учні, які проживають в пансіонах (кількість ставок = кількість груп * 2)</b>																				
Загальні пансіони	8	0		20	1			2,0	495			495							440,9	
Спеціальні пансіони	0	0			9	0													0,0	
НРЦ	0	0		6	0														0,0	
<b>Інклюзивні класи</b>																				
Інклюзивна	42	0	35		31			31,0	6 727			6 727						0,0%	0	5 987,4
<b>Учні класів з вечірньою формою здобуття освіти</b>																				
Вечірня форма	0	0	0	16		23													0,0	
<b>Заклади професійної (професійно-технічної) освіти</b>																				
ПТНЗ	0	0	26																0,0	
<b>Разом</b>	<b>2 892</b>		<b>228</b>		<b>195</b>			<b>5 738</b>	<b>351,8</b>	<b>86 195</b>		<b>15 978</b>	<b>102 173</b>						<b>92 128,7</b>	

## Історичні дані щодо учнів комунальних ЗЗСО Рогатинської міської територіальної громади

Фактичні значення за навчальні роки	2020/21	2021/22	2022/23	2023/24
Кількість учнів ЗЗСО	3 144	3 055	2 973	2 892
ФНК	14,0	14,5	10,3	12,7
РНК	14,0	15,0	15,0	15,0
Кількість ЗЗСО	42	39	33	28
Середня наповнюваність ЗЗСО	75	78	90	103

Дані за бюджетні роки	2021	2022	2023	2024
Обсяг субвенції (тис. грн)	89 473,6	89 654,1	73 117,9	85 700,3
Субвенція на учня (грн)	28 459	29 347	24 594	29 634

Зміна за роками	2020/21	2021/22	2022/23	2023/24
Учні (%)		-2,8%	-2,7%	-2,7%
Субвенція (%)		0,2%	-18,4%	17,2%
Субвенція на учня (%)		3,1%	-16,2%	20,5%
ФНК		0,57	-4,27	2,40



## Мережа ЗЗСО Рогатинської міської територіальної громади

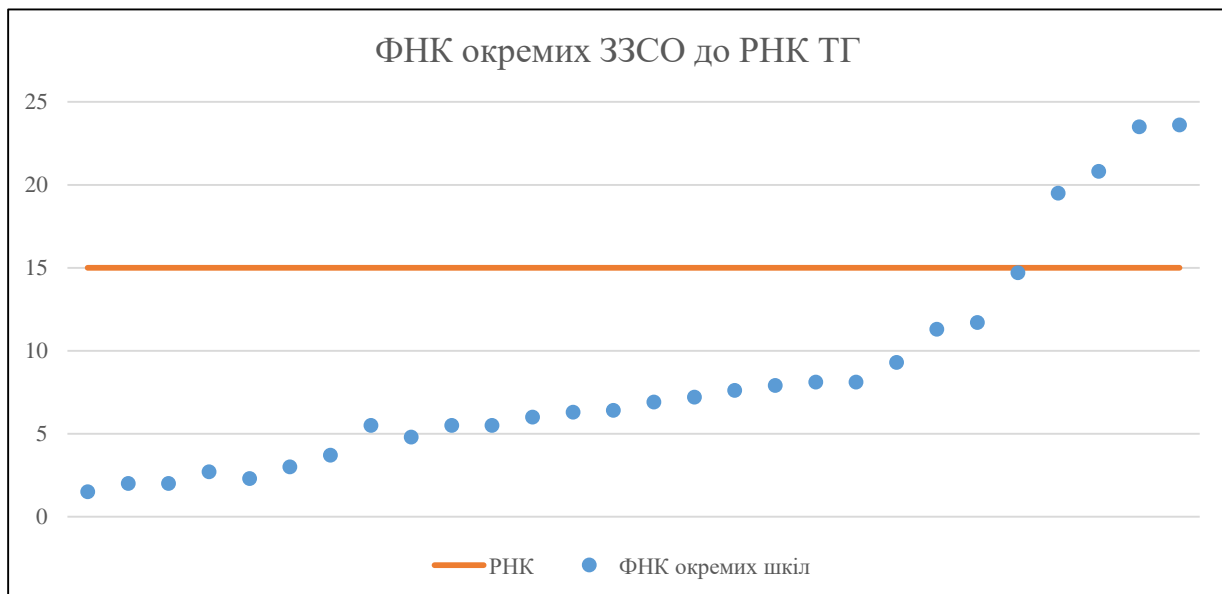
	ЗЗСО		Учні		ФНК
	кількість	відсоток	кількість	відсоток	кількість
Звичайний ЗЗСО	20	71,4%	1 707	59,0%	10,9
Опорний ЗЗСО	3	10,7%	1 147	39,7%	20,9
Філія ЗЗСО	5	17,9%	38	1,3%	2,2
Загалом	28	100,0%	2 892	100,0%	12,7

Філії на один опорний ЗЗСО 

1,7
-----

	ЗЗСО		Учні		ФНК
	кількість	відсоток	кількість	відсоток	кількість
<b>ЗЗСО крім спеціальних та НРЦ</b>					
ЗЗСО з ФНК більш ніж 16 (РНК + 1)	4	14,3%	1 759	60,8%	22,6
ЗЗСО з ФНК від 14 до 16	1	3,6%	176	6,1%	14,7
ЗЗСО з ФНК менш ніж 14 (РНК - 1)	23	82,1%	957	33,1%	6,9
ЗЗСО без класів					
Загалом (крім спеціальних та НРЦ)	28	100,0%	2 892	100,0%	12,7

	ЗЗСО		Учні		ФНК
	кількість	відсоток	кількість	відсоток	кількість
Менше 20 учнів	9	32,1%	85	2,9%	2,9
Від 20 до 50 учнів	3	10,7%	68	2,4%	5,7
Від 50 до 100 учнів	9	32,1%	597	20,6%	7,6
Від 100 до 200 учнів	3	10,7%	383	13,2%	12,8
Від 200 до 300 учнів	2	7,1%	486	16,8%	20,3
Від 300 до 400 учнів					
Від 400 до 600 учнів	1	3,6%	517	17,9%	23,5
Від 600 до 800 учнів	1	3,6%	756	26,1%	23,6
Від 800 до 1000 учнів					
Від 1000 до 1500 учнів					
Більше 1500 учнів					
Загалом	28	100,0%	2 892	100,0%	12,7



На графіку школи упорядковані за збільшенням наповнюваності

**Перелік закладів загальної середньої освіти Рогатинської міської територіальної громади**  
**РНК = 15, ФНК = 12,68**

↑	ЗЗСО з ФНК більш ніж 16 (РНК + 1)
↔	ЗЗСО з ФНК від 14 до 16
↓	ЗЗСО з ФНК менш ніж 14 (РНК - 1)
—	ЗЗСО без класів

ІД в АІКОМ	Назва ЗЗСО	Факт. ступінь	Статус	ІД в АІКОМ опорного ЗЗСО	Кількість учнів	з них за індивід. формою	Кількість класів	ФНК	
11087	Рогатинський ліцей №1	I-III	Опорна		756	51	32	23,6	↑
11088	Рогатинський ліцей імені Братів Рогатинців	I-III			517	53	22	23,5	↑
11086	Рогатинський ліцей "Гімназія імені Володимира Великого"	II-III			271	7	13	20,8	↑
11090	Верхньолипицький ліцей	I-III	Опорна		215	17	11	19,5	↑
11107	Княгининський ліцей	I-III	Опорна		176	18	12	14,7	↔
11095	Пуківська гімназія	I-II			105		9	11,7	↓
11094	Конюшківська гімназія	I-II			102	10	9	11,3	↓
11112	Лучинецька гімназія	I-II			84	3	9	9,3	↓
11100	Воскресинцівська гімназія	I-II			73	3	9	8,1	↓
11125	Фразька гімназія ім. Андрея Шептицького	I-II			73	5	9	8,1	↓
11105	Заланівська гімназія	I-II			71	8	9	7,9	↓
11110	Липівська гімназія ім. С. Качали	I-II			68	4	9	7,6	↓
11098	Черченська гімназія імені братів Лепких	I-II			65	8	9	7,2	↓
11089	Васючинська гімназія ім. Р. Левицького	I-II			62	4	9	6,9	↓
11099	Бабухівська гімназія	I-II			51	3	8	6,4	↓
11115	Підгородська гімназія	I-II			50	11	8	6,3	↓
11120	Путятинська початкова школа	I			24	4	4	6	↓
11092	Долинянська початкова школа	I			11		2	5,5	↓
11114	Нижньолипицька початкова школа	I			22	1	4	5,5	↓
11124	Чесниківська початкова школа	I			22	5	4	5,5	↓
11136	Потіцька початкова школа	I			19		4	4,8	↓
11093	Жовчівська початкова школа	I			11	6	3	3,7	↓
11137	Рудинська філія Рогатинського ліцею №1	I	Філія	11087	9		3	3	↓
11132	Лопушнянська філія Верхньолипицького ліцею	I	Філія	11090	8	3	3	2,7	↓
11122	Стратинська філія Пуківської гімназії	I	Філія	11095	9	1	4	2,3	↓
11116	Підкамінська початкова школа	I			6		3	2	↓
11131	Зеленівська філія Верхньолипицького ліцею	I	Філія	11090	6	1	3	2	↓
11117	Підмихайлівська філія Княгининського ліцею	I	Філія	11107	6	2	4	1,5	↓