



## ІНФОРМАЦІЙНА ДОВІДКА ЩОДО РОЗРАХУНКУ ОБСЯГУ ОСВІТНЬОЇ СУБВЕНЦІЇ НА 2024 РІК

### ОТИНІЙСЬКА ТГ

#### Базова інформація про засновника:

Засновник	Отинійська селищна територіальна громада		
Код бюджету	0955400000		
Область	Івано-Франківська	Фактична наповнюваність класів	16,6
Тип	Селищна ТГ	Розрахункова наповнюваність класів	18,0
Площа (км <sup>2</sup> )	214,0	Щільність учнів (учнів на км <sup>2</sup> )	10,9
Населення (осіб, 2022)	20 098	Сільське населення (%)	73,2
Сільське населення (осіб, 2022)	14 710		

#### Підсумки розподілу субвенції на 2024 рік:

	К-ть учнів (факт)	К-ть класів (факт)	Сума (тис. грн)	На учня (грн)	На клас (грн)
Учні комунальних ЗЗСО,	2 329	140	59 467,1	25 533	424 765
з них у гірських населених пунктах	0				
у тому числі поділ класів на групи			802,6		
Учні спеціальних ЗЗСО (класів)	0	0	0,0		
з них у гірських населених пунктах	0				
у тому числі поділ класів на групи			0,0		
Учні НРЦ,	0	35	0,0		
з них у гірських населених пунктах	0				
Учні класів з вечірньою формою	0	0	0,0		
Вихованці інтернатів	0		0,0		
Вихованці спеціальних інтернатів	0		0,0		
Вихованці НРЦ	0		0,0		
Асистенти в інклюзивних класах	11	11	1 931,4	175 584	175 584
Учні ЗП(П-Т)О	0	0	0,0		
Студенти ЗФПО і коледжів	0				
Інклюзивно-ресурсні центри	0 ІРЦ		0,0		
Учні приватних ЗЗСО	0	0	0,0		
Простій: немає вчителів на простой			0,0		
Простій: немає ІРЦ на простой			0,0		
<b>Отинійська ТГ</b>	<b>2 329</b>	<b>175</b>	<b>61 398,5</b>		

**Детальний розрахунок обсягу освітньої субвенції для Отинійської селищної територіальної громади**

**Коефіцієнти, що застосовуються для Отинійської селищної територіальної громади**

Розрахункова наповнюваність класів	18,0
Коефіцієнт Кіпп для денних ЗЗСО	0,480
Розподіл на одного учня для педагогічних працівників, які не проводять уроки (денні ЗЗСО), грн	5 525
Коефіцієнт Кіпп для вечірньої форми здобуття освіти	0,480
Розподіл на одного учня для педагогічних працівників, які не проводять уроки (вечірні ЗЗСО), грн	5 525
Коефіцієнт поділу класів на групи при вивченні окремих предметів для учнів групи І	1,017
Коефіцієнт поділу класів на групи при вивченні окремих предметів для учнів групи ІІ	1,047
Коефіцієнт скорочення	0,89

**Коефіцієнти та нормативи для всіх засновників шкіл**

Норматив бюджетної забезпеченості (грн)	11 510,4
Річна заробітна плата вчителів з нарахуваннями (тис. грн)	247,7
Річна заробітна плата асистентів вчителів з нарахуваннями (тис. грн)	217,0
Річна заробітна плата педагогічних працівників ІРЦ з нарахуваннями (тис. грн)	288,4
Річна заробітна плата педагогічних працівників на простій (тис. грн)	128,0
Сума для ІРЦ (тис. грн)	2 350,3
Сума для ІРЦ на простій (тис. грн)	1 272,9
Розрахункова наповнюваність спеціальних класів (також приватних НРЦ)	9
Розрахункова наповнюваність класів НРЦ	6
Коефіцієнт Кіпп для приватних ЗЗСО, грн	0,23

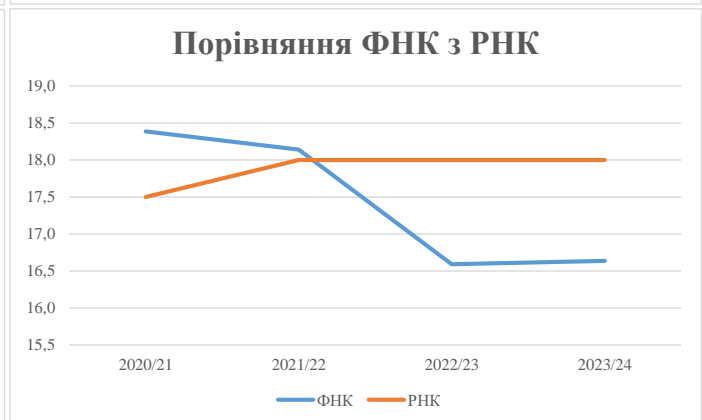
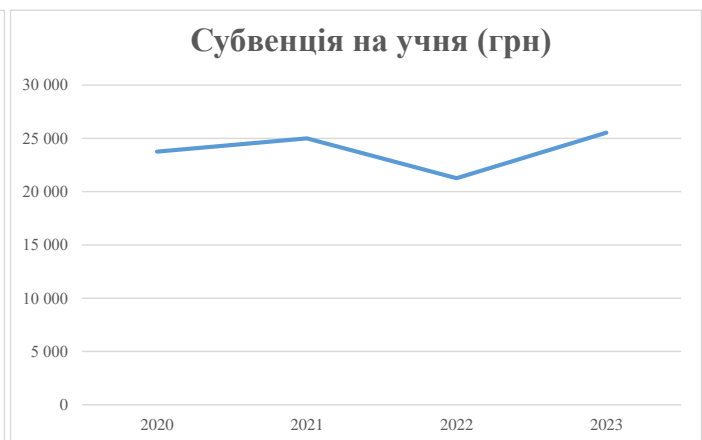
Рівень освіти/ Тип закладу	К-ть учнів	З них учнів гірських населених пунктах	Фактична к-ть класів	Розра- хункова напов- нюваність класу (групи)	Розра- хункова к-ть класів (груп)	К-ть годин навчального плану	К-ть необхідних годин у тиждень	К-ть ставок	Зарплати вчителів, тис. грн	Розподіл на одного учня, для педагогічних працівників, які не проводять уроки, грн	Зарплата педагогічного персоналу, що не проводить уроки, тис. грн	Зарплата разом (без надбавки за гірську місцевість, без поділу на групи), тис. грн	Коефіцієнт поділу класів на групи	К-ть ставок поділу класів на групи	Зарплата персоналу, що проводить уроки у групах при поділі класів, тис. грн	Зарплата педагогічного персоналу разом (без надбавки за гірську місцевість), тис. грн	Відсоток учнів гірських ЗЗСО	Надбавка для гірської місцевості	Субвенція всього після застосування коефіцієнта 0,89, тис. грн	
Назва колонки	А	Б	В	Г	Г	Д	Е	Є	Ж	З	И	І	І	Й	К	Л	М	Н	О	
Як розраховано	АКОМ	АКОМ	АКОМ	Формула	А / Г	Формула	Г * Д	Е / 18	Є * 247,72	Формула	А * 3 / 1000	Ж + И	Формула - І	Є (сума ставок) * І	Й * 247,72	І (сума зарплат) + К	Б / А (сума учнів)	0,25 * М * Л	(Л+Н) * 0,89	
<b>Учні комунальних ЗЗСО</b>																				
Початкова (1-4)	850		59	18,0	48	23	1 104	61,3	15 194	5 525	4 696	19 890								
Базова (5-9)	1 250	0	68	18,0	70	32,7	2 289	127,2	31 502	5 525	6 906	38 409	0,017	3,6	902	66 817				59 467,1
Старша (10-11)	229		13	18,0	13	35,5	462	25,6	6 351	5 525	1 265	7 617								
Простий вчителів	0																			0,0
<b>Учні спеціальних класів, спеціальних шкіл</b>																				
Початкова (1-4)	0		0	9	0	36														
Базова (5-9)	0	0	0	9	0	36							0,047	0,0	0	0				0,0
Старша (10-11)	0		0	9	0	36														
<b>Учні навчально-реабілітаційних центрів</b>																				
Початкова (1-4)	0		0	6	0	36				5 525										
Базова (5-9)	0	0	0	6	0	36				5 525			0,047	0,0	0	0				0,0
Старша (10-11)	0		0	6	0	36				5 525										
<b>Учні, які проживають в пансіонах (кількість ставок = кількість груп * 2)</b>																				
Загальні пансіони	0	0		20	0															0,0
Спеціальні пансіони	0			9	0															0,0
НРЦ	0	0		6	0															0,0
<b>Інклюзивні класи</b>																				
Інклюзивна	11	0	11		10			10,0	2 170			2 170						0,0%	0	1 931,4
<b>Учні класів з вечірньою формою здобуття освіти</b>																				
Вечірня форма	0		0	16		23														0,0
<b>Заклади професійної (професійно-технічної) освіти</b>																				
ПТНЗ	0		0	26																0,0
<b>Разом</b>	<b>2 329</b>		<b>140</b>		<b>131</b>			<b>3 855</b>	<b>224,1</b>	<b>55 218</b>		<b>12 868</b>		<b>68 085</b>						<b>61 398,5</b>

## Історичні дані щодо учнів комунальних ЗЗСО Отинійської селищної територіальної громади

Фактичні значення за навчальні роки	2020/21	2021/22	2022/23	2023/24
Кількість учнів ЗЗСО	2 519	2 467	2 361	2 329
ФНК	18,4	18,1	16,6	16,6
РНК	17,5	18,0	18,0	18,0
Кількість ЗЗСО	12	12	10	12
Середня наповнюваність ЗЗСО	210	206	236	194

Дані за бюджетні роки	2021	2022	2023	2024
Обсяг субвенції (тис. грн)	59 867,9	61 689,2	50 200,7	59 467,0
Субвенція на учня (грн)	23 767	25 006	21 262	25 533

Зміна за роками	2020/21	2021/22	2022/23	2023/24
Учні (%)		-2,1%	-4,3%	-1,4%
Субвенція (%)		3,0%	-18,6%	18,5%
Субвенція на учня (%)		5,2%	-15,0%	20,1%
ФНК		-0,25	-1,55	0,04



## Мережа ЗЗСО Отинійської селищної територіальної громади

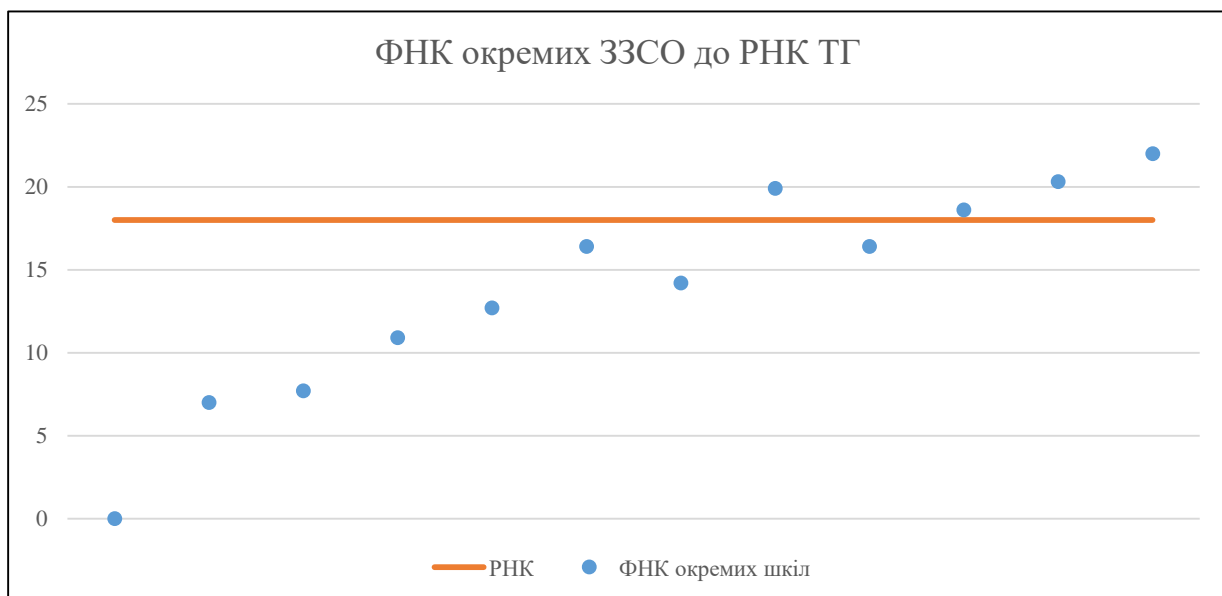
	ЗЗСО		Учні		ФНК
	кількість	відсоток	кількість	відсоток	кількість
Звичайний ЗЗСО	9	75,0%	1 500	64,4%	15,6
Опорний ЗЗСО	1	8,3%	793	34,0%	22,0
Філія ЗЗСО	2	16,7%	36	1,5%	4,5
Загалом	12	100,0%	2 329	100,0%	16,6

Філії на один опорний ЗЗСО 

2,0
-----

	ЗЗСО		Учні		ФНК
	кількість	відсоток	кількість	відсоток	кількість
<b>ЗЗСО крім спеціальних та НРЦ</b>					
ЗЗСО з ФНК більш ніж 19 (РНК + 1)	3	25,0%	1 297	55,7%	21,3
ЗЗСО з ФНК від 17 до 19	1	8,3%	205	8,8%	18,6
ЗЗСО з ФНК менш ніж 17 (РНК - 1)	7	58,3%	819	35,2%	12,8
ЗЗСО без класів	1	8,3%	8	0,3%	
Загалом (крім спеціальних та НРЦ)	12	100,0%	2 329	100,0%	17,1

	ЗЗСО		Учні		ФНК
	кількість	відсоток	кількість	відсоток	кількість
Менше 20 учнів	1	8,3%	8	0,3%	2,0
Від 20 до 50 учнів	1	8,3%	28	1,2%	7,0
Від 50 до 100 учнів	2	16,7%	167	7,2%	9,3
Від 100 до 200 учнів	5	41,7%	803	34,5%	15,7
Від 200 до 300 учнів	1	8,3%	205	8,8%	18,6
Від 300 до 400 учнів	1	8,3%	325	14,0%	20,3
Від 400 до 600 учнів					
Від 600 до 800 учнів	1	8,3%	793	34,0%	22,0
Від 800 до 1000 учнів					
Від 1000 до 1500 учнів					
Більше 1500 учнів					
Загалом	12	100,0%	2 329	100,0%	16,6



На графіку школи упорядковані за збільшенням наповнюваності

**Перелік закладів загальної середньої освіти Отинійської селищної територіальної громади  
РНК = 18, ФНК = 17,12**

↑	ЗЗСО з ФНК більш ніж 19 (РНК + 1)
↔	ЗЗСО з ФНК від 17 до 19
↓	ЗЗСО з ФНК менш ніж 17 (РНК - 1)
—	ЗЗСО без класів

ІД в АІКОМ	Назва ЗЗСО	Факт. ступінь	Статус	ІД в АІКОМ опорного ЗЗСО	Кількість учнів	з них за індивід. формою	Кількість класів	ФНК	
10942	Отинійський ліцей	I-III	Опорна		793	51	36	22	↑
10929	Ліснолібичинський ліцей	I-III			325	27	16	20,3	↑
10965	Угорницька гімназія	I-II			179	12	9	19,9	↑
10939	Торговицький ліцей	I-III			205	15	11	18,6	↔
10921	Воронський ліцей	I-III			180	9	11	16,4	↓
10944	Голосківська гімназія	I-II			148	24	9	16,4	↓
10937	Струпківський ліцей	I-III			156	2	11	14,2	↓
10920	Виноградський ліцей	I-III			140	13	11	12,7	↓
10945	Грабицька гімназія	I-II			98	10	9	10,9	↓
10961	Сідлищенська гімназія	I-II			69	14	9	7,7	↓
10971	ліцею	I	Філія	10942	28	4	4	7	↓
10973	ліцею	I	Філія	10942	8	8			—