



ІНФОРМАЦІЙНА ДОВІДКА ЩОДО РОЗРАХУНКУ ОБСЯГУ ОСВІТНЬОЇ СУБВЕНЦІЇ НА 2024 РІК

НАДВІРНЯНСЬКА ТГ

Базова інформація про засновника:

Засновник	Надвірнянська міська територіальна громада		
Код бюджету	0955200000		
Область	Івано-Франківська	Фактична наповнюваність класів	21,2
Тип	Міська ТГ	Розрахункова наповнюваність класів	21,0
Площа (км ²)	192,9	Щільність учнів (учнів на км ²)	28,1
Населення (осіб, 2022)	43 065	Сільське населення (%)	47,6
Сільське населення (осіб, 2022)	20 520		

Підсумки розподілу субвенції на 2024 рік:

	К-ть учнів (факт)	К-ть класів (факт)	Сума (тис. грн)	На учня (грн)	На клас (грн)
Учні комунальних ЗЗСО, з них у гірських населених пунктах	5 423 5 040	256	154 324,9	28 457	602 831
у тому числі поділ класів на групи			7 070,2		
Учні спеціальних ЗЗСО (класів) з них у гірських населених пунктах	0 0	0	0,0		
у тому числі поділ класів на групи			0,0		
Учні НРЦ, з них у гірських населених пунктах	0 0	35	0,0		
Учні класів з вечірньою формою	0	0	0,0		
Вихованці інтернатів	34		1 102,4	32 423	
Вихованці спеціальних інтернатів	0		0,0		
Вихованці НРЦ	0		0,0		
Асистенти в інклюзивних класах	64	57	12 355,9	193 060	216 770
Учні ЗП(П-Т)О	0	0	0,0		
Студенти ЗФПО і коледжів	0				
Інклюзивно-ресурсні центри	0 ІРЦ		0,0		
Учні приватних ЗЗСО	0	0	0,0		
Простій: немає вчителів на простої			0,0		
Простій: немає ІРЦ на простої			0,0		
Надвірнянська ТГ	5 423	291	167 783,1		

Детальний розрахунок обсягу освітньої субвенції для Надвірнянської міської територіальної громади

Коефіцієнти, що застосовуються для Надвірнянської міської територіальної громади

Розрахунок наповнюваність класів	21,0
Коефіцієнт Кіпп для денних ЗЗСО	0,430
Розподіл на одного учня для педагогічних працівників, які не проводять уроки (денні ЗЗСО), грн	4 949
Коефіцієнт Кіпп для вечірньої форми здобуття освіти	0,430
Розподіл на одного учня для педагогічних працівників, які не проводять уроки (вечірні ЗЗСО), грн	4 949
Коефіцієнт поділу класів на групи при вивченні окремих предметів для учнів групи І	1,075
Коефіцієнт поділу класів на групи при вивченні окремих предметів для учнів групи ІІ	1,047
Коефіцієнт скорочення	0,89

Коефіцієнти та нормативи для всіх засновників шкіл

Норматив бюджетної забезпеченості (грн)	11 510,4
Річна заробітна плата вчителів з нарахуваннями (тис. грн)	247,7
Річна заробітна плата асистентів вчителів з нарахуваннями (тис. грн)	217,0
Річна заробітна плата педагогічних працівників ІРЦ з нарахуваннями (тис. грн)	288,4
Річна заробітна плата педагогічних працівників на простій (тис. грн)	128,0
Сума для ІРЦ (тис. грн)	2 350,3
Сума для ІРЦ на простій (тис. грн)	1 272,9
Розрахунок наповнюваність спеціальних класів (також приватних НРЦ)	9
Розрахунок наповнюваність класів НРЦ	6
Коефіцієнт Кіпп для приватних ЗЗСО, грн	0,23

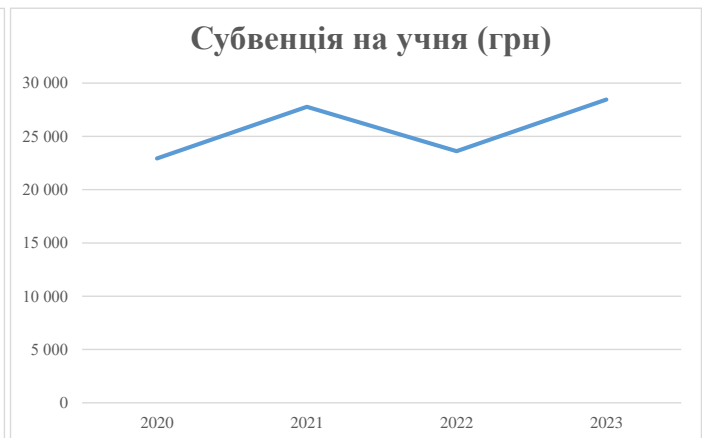
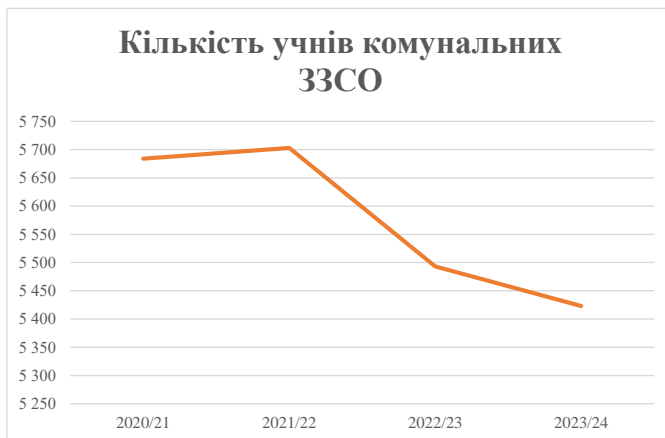
Рівень освіти/ Тип закладу	К-ть учнів	З них учнів гірських населених пунктах	Фактична к-ть класів	Розра- хункова напов- нюваність класу (групи)	Розра- хункова к-ть класів (групи)	К-ть годин навчального плану	К-ть необхідних годин у тиждень	К-ть ставок	Зарплати вчителів, тис. грн	Розподіл на одного учня, для педагогічних працівників, які не проводять уроки, грн	Зарплата педагогічного персоналу, що не проводить уроки, тис. грн	Зарплата разом (без надбавки за гірську місцевість, без поділу на групи), тис. грн	Коефіцієнт поділу класів на групи	К-ть ставок поділу класів на групи	Зарплата персоналу, що проводить уроки у групах при поділі класів, тис. грн	Зарплата педагогічного персоналу разом (без надбавки за гірську місцевість), тис. грн	Відсоток учнів гірських ЗЗСО	Надбавка для гірської місцевості	Субвенція всього після застосування коефіцієнта 0,89, тис. грн	
Назва колонки	А	Б	В	Г	Г	Д	Е	Є	Ж	З	И	І	І	Й	К	Л	М	Н	О	
Як розраховано	АКОМ	АКОМ	АКОМ	Формула	А / Г	Формула	Г * Д	Е / 18	Є * 247,72	Формула	А * 3 / 1000	Ж + И	Формула - І	Є (сума ставок) * І	Й * 247,72	І (сума зарплат) / К	Б / А (сума учнів)	0,25 * М * Л	(Л+Н) * 0,89	
Учні комунальних ЗЗСО																				
Початкова (1-4)	1 929		96	21,0	92	23	2 116	117,6	29 121	4 949	9 548	38 669								
Базова (5-9)	2 858	5 040	128	21,0	137	32,7	4 480	248,9	61 654	4 949	14 146	75 800	0,075	32,1	7 944	140 706	92,9%	32 692	154 324,9	
Старша (10-11)	636		32	21,0	31	35,5	1 101	61,1	15 146	4 949	3 148	18 293								
Простий вчителів	0																		0,0	
Учні спеціальних класів, спеціальних шкіл																				
Початкова (1-4)	0		0	9	0	36														
Базова (5-9)	0	0	0	9	0	36							0,047	0,0	0	0			0,0	
Старша (10-11)	0		0	9	0	36														
Учні навчально-реабілітаційних центрів																				
Початкова (1-4)	0		0	6	0	36				4 949										
Базова (5-9)	0	0	0	6	0	36				4 949			0,047	0,0	0	0			0,0	
Старша (10-11)	0		0	6	0	36				4 949										
Учні, які проживають в пансіонах (кількість ставок = кількість груп * 2)																				
Загальні пансіони	34	34		20	2			4,0	991			991						100,0%	248	1 102,4
Спеціальні пансіони	0	0		9	0														0,0	
НРЦ	0	0		6	0														0,0	
Інклюзивні класи																				
Інклюзивна	64	53	57		53			53,0	11 502			11 502						82,8%	2 381	12 355,9
Учні класів з вечірньою формою здобуття освіти																				
Вечірня форма	0	0	0	16		23													0,0	
Заклади професійної (професійно-технічної) освіти																				
ПТНЗ	0	0	0	26															0,0	
Разом	5 423	5 040	256		260			7 696	484,6	118 414		26 841	145 255					35 321	167 783,1	

Історичні дані щодо учнів комунальних ЗЗСО Надвірнянської міської територіальної громади

Фактичні значення за навчальні роки	2020/21	2021/22	2022/23	2023/24
Кількість учнів ЗЗСО	5 684	5 703	5 493	5 423
ФНК	22,1	22,0	21,0	21,2
РНК	21,0	21,0	21,0	21,0
Кількість ЗЗСО	17	17	16	16
Середня наповнюваність ЗЗСО	334	335	343	339

Дані за бюджетні роки	2021	2022	2023	2024
Обсяг субвенції (тис. грн)	130 334,9	158 440,4	129 681,1	154 324,9
Субвенція на учня (грн)	22 930	27 782	23 608	28 457

Зміна за роками	2020/21	2021/22	2022/23	2023/24
Учні (%)		0,3%	-3,7%	-1,3%
Субвенція (%)		21,6%	-18,2%	19,0%
Субвенція на учня (%)		21,2%	-15,0%	20,5%
ФНК		-0,10	-1,06	0,22

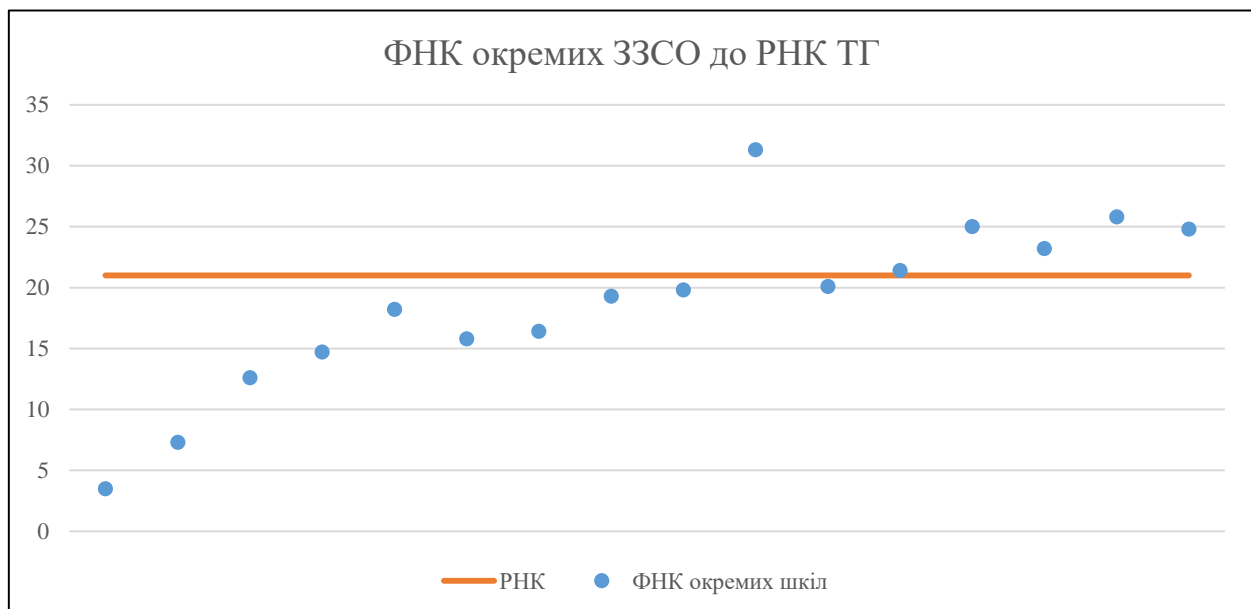


Мережа ЗЗСО Надвірнянської міської територіальної громади

	ЗЗСО		Учні		ФНК
	кількість	відсоток	кількість	відсоток	кількість
Звичайний ЗЗСО	16	100,0%	5 423	100,0%	21,2
Опорний ЗЗСО					
Філія ЗЗСО					
Загалом	16	100,0%	5 423	100,0%	21,2

ЗЗСО крім спеціальних та НРЦ	ЗЗСО		Учні		ФНК
	кількість	відсоток	кількість	відсоток	кількість
ЗЗСО з ФНК більш ніж 22 (РНК + 1)	5	31,3%	3 300	60,9%	25,2
ЗЗСО з ФНК від 20 до 22	2	12,5%	790	14,6%	20,8
ЗЗСО з ФНК менш ніж 20 (РНК - 1)	9	56,3%	1 333	24,6%	15,3
ЗЗСО без класів					
Загалом (крім спеціальних та НРЦ)	16	100,0%	5 423	100,0%	21,2

	ЗЗСО		Учні		ФНК
	кількість	відсоток	кількість	відсоток	кількість
Менше 20 учнів	1	6,3%	14	0,3%	3,5
Від 20 до 50 учнів					
Від 50 до 100 учнів	1	6,3%	58	1,1%	7,3
Від 100 до 200 учнів	5	31,3%	793	14,6%	15,5
Від 200 до 300 учнів	2	12,5%	468	8,6%	19,5
Від 300 до 400 учнів	2	12,5%	654	12,1%	24,2
Від 400 до 600 учнів	2	12,5%	1 000	18,4%	23,3
Від 600 до 800 учнів	1	6,3%	718	13,2%	23,2
Від 800 до 1000 учнів	2	12,5%	1 718	31,7%	25,3
Від 1000 до 1500 учнів					
Більше 1500 учнів					
Загалом	16	100,0%	5 423	100,0%	21,2



На графіку школи упорядковані за збільшенням наповнюваності

**Перелік закладів загальної середньої освіти Надвірнянської міської територіальної громади
РНК = 21, ФНК = 21,18**

↑	ЗЗСО з ФНК більш ніж 22 (РНК + 1)
↔	ЗЗСО з ФНК від 20 до 22
↓	ЗЗСО з ФНК менш ніж 20 (РНК - 1)
—	ЗЗСО без класів

ID в АІКОМ	Назва ЗЗСО	Факт. ступінь	Статус	ID в АІКОМ опорного ЗЗСО	Кількість учнів	з них за індивід. формою	Кількість класів	ФНК	
11041	Надвірнянський ліцей "Престиж"	II-III			313	6	10	31,3	↑
11036	Надвірнянський ліцей № 1 ім. В.М.Чорновола	I-III			801	13	31	25,8	↑
11046	Гвіздський ліцей	I-III			551	61	22	25	↑
11038	Надвірнянський ліцей №3	I-III			917	66	37	24,8	↑
11037	Надвірнянський ліцей №2	I-III			718	15	31	23,2	↑
11049	Краснянський ліцей	I-III			449	10	21	21,4	↔
11052	Молодківський ліцей	I-III			341	17	17	20,1	↔
11050	Лісотарновицький ліцей	I-III			237	2	12	19,8	↓
11039	Надвірнянський ліцей №4	I-III			231	7	12	19,3	↓
11067	Верхньомайданська гімназія	I-II			164	4	9	18,2	↓
11054	Парищенський ліцей	I-III			180	7	11	16,4	↓
11053	Назавизівський ліцей	I-III			174	21	11	15,8	↓
11051	Лоївський ліцей	I-III			162		11	14,7	↓
11071	Стримбівська гімназія	I-II			113	1	9	12,6	↓
11040	Надвірнянська гімназія №1	I-II			58	6	8	7,3	↓
11077	Мирненська початкова школа	I			14	8	4	3,5	↓