



ІНФОРМАЦІЙНА ДОВІДКА ЩОДО РОЗРАХУНКУ ОБСЯГУ ОСВІТНЬОЇ СУБВЕНЦІЇ НА 2024 РІК

ЛИСЕЦЬКА ТГ

Базова інформація про засновника:

Засновник	Лисецька селищна територіальна громада		
Код бюджету	0955100000		
Область	Івано-Франківська	Фактична наповнюваність класів	17,9
Тип	Селищна ТГ	Розрахункова наповнюваність класів	16,5
Площа (км ²)	83,7	Щільність учнів (учнів на км ²)	9,8
Населення (осіб, 2022)	7 347	Сільське населення (%)	60,2
Сільське населення (осіб, 2022)	4 421		

Підсумки розподілу субвенції на 2024 рік:

	К-ть учнів (факт)	К-ть класів (факт)	Сума (тис. грн)	На учня (грн)	На клас (грн)
Учні комунальних ЗЗСО,	824	46	22 653,6	27 492	492 470
з них у гірських населених пунктах	0				
у тому числі поділ класів на групи			310,9		
Учні спеціальних ЗЗСО (класів)	0	0	0,0		
з них у гірських населених пунктах	0				
у тому числі поділ класів на групи			0,0		
Учні НРЦ,	0	35	0,0		
з них у гірських населених пунктах	0				
Учні класів з вечірньою формою	0	0	0,0		
Вихованці інтернатів	0		0,0		
Вихованці спеціальних інтернатів	0		0,0		
Вихованці НРЦ	0		0,0		
Асистенти в інклюзивних класах	9	9	1 352,0	150 222	150 222
Учні ЗП(П-Т)О	0	0	0,0		
Студенти ЗФПО і коледжів	0				
Інклюзивно-ресурсні центри	0 ІРЦ		0,0		
Учні приватних ЗЗСО	0	0	0,0		
Простій: немає вчителів на простой			0,0		
Простій: немає ІРЦ на простой			0,0		
Лисецька ТГ	824	81	24 005,6		

Детальний розрахунок обсягу освітньої субвенції для Лисецької селищної територіальної громади

Коефіцієнти, що застосовуються для Лисецької селищної територіальної громади										Коефіцієнти та нормативи для всіх засновників шкіл									
Розрахункова наповнюваність класів										Норматив бюджетної забезпеченості (грн)									
Коефіцієнт Кіпп для денних ЗЗСО										Річна заробітна плата вчителів з нарахуваннями (тис. грн)									
Розподіл на одного учня для педагогічних працівників, які не проводять уроки (денні ЗЗСО), грн										Річна заробітна плата асистентів вчителів з нарахуваннями (тис. грн)									
Коефіцієнт Кіпп для вечірньої форми здобуття освіти										Річна заробітна плата педагогічних працівників ІРЦ з нарахуваннями (тис. грн)									
Розподіл на одного учня для педагогічних працівників, які не проводять уроки (вечірні ЗЗСО), грн										Річна заробітна плата педагогічних працівників на простоті (тис. грн)									
Коефіцієнт поділу класів на групи при вивченні окремих предметів для учнів групи І										Сума для ІРЦ (тис. грн)									
Коефіцієнт поділу класів на групи при вивченні окремих предметів для учнів групи ІІ										Сума для ІРЦ на простоті (тис. грн)									
Коефіцієнт скорочення										Розрахункова наповнюваність спеціальних класів (також приватних НРЦ)									
										Розрахункова наповнюваність класів НРЦ									
										Коефіцієнт Кіпп для приватних ЗЗСО, грн									
Рівень освіти/ Тип закладу	К-ть учнів	З них учнів ЗЗСО у гірських населених пунктах	Фактична к-ть класів	Розра- хункова напов- нюваність класів (групи)	Розра- хункова к-ть класів (груп)	К-ть годин навчального плану	К-ть необхідних годин у тиждень	К-ть ставок	Зарплати вчителів, тис. грн	Розподіл на одного учня, для педагогічних працівників, які не проводять уроки, грн	Зарплата педагогічного персоналу, що не проводить уроки, тис. грн	Зарплата разом (без надбавки за гірську місцевість, без поділу на групи), тис. грн	Коефіцієнт поділу класів на групи	К-ть ставок вчителів для поділу класів на групи	Зарплата персоналу, що проводить уроки у групах при поділі класів, тис. грн	Зарплата педагогічного персоналу разом (без надбавки за гірську місцевість), тис. грн	Відсоток учнів гірських ЗЗСО	Надбавка для гірської місцевості	Субвенція всього після застосування коефіцієнта 0,89, тис. грн
Назва колонки	А	Б	В	Г	Г	Д	Е	Є	Ж	З	И	І	І	Й	К	Л	М	Н	О
Як розраховано	АКОМ	АКОМ	АКОМ	Формула	А / Г	Формула	Г * Д	Е / 18	Є * 247,72	Формула	А * 3 /1000	Ж + И	Формула - І	Є (сума ставок) * І	Й * 247,72	І (сума зарплат) + К	Б / А (сума учнів)	0,25 * М * Л	(Л+Н) * 0,89
Учні комунальних ЗЗСО																			
Початкова (1-4)	329		20	16,5	20	23	460	25,6	6 331	5 525	1 818	8 148							
Базова (5-9)	392	0	21	16,5	24	32,7	785	43,6	10 801	5 525	2 166	12 967	0,017	1,4	349	25 453			22 653,6
Старша (10-11)	103		5	16,5	7	35,5	249	13,8	3 420	5 525	569	3 989							
Простий вчителів	0																		0,0
Учні спеціальних класів, спеціальних шкіл																			
Початкова (1-4)	0		0	9	0	36													
Базова (5-9)	0	0	0	9	0	36							0,047	0,0	0	0			0,0
Старша (10-11)	0		0	9	0	36													
Учні навчально-реабілітаційних центрів																			
Початкова (1-4)	0		0	6	0	36				5 525									
Базова (5-9)	0	0	0	6	0	36				5 525			0,047	0,0	0	0			0,0
Старша (10-11)	0		0	6	0	36				5 525									
Учні, які проживають в пансіонах (кількість ставок = кількість груп * 2)																			
Загальні пансіони	0	0		20	0														0,0
Спеціальні пансіони	0	0		9	0														0,0
НРЦ	0	0		6	0														0,0
Інклюзивні класи																			
Інклюзивна	9	0	9		7			7,0	1 519			1 519					0,0%	0	1 352,0
Учні класів з вечірньою формою здобуття освіти																			
Вечірня форма	0	0	0	16		23													0,0
Заклади професійної (професійно-технічної) освіти																			
ПТНЗ	0	0	0	26															0,0
Разом	824		46		51		1 493	90,0	22 071		4 553	26 623							24 005,6

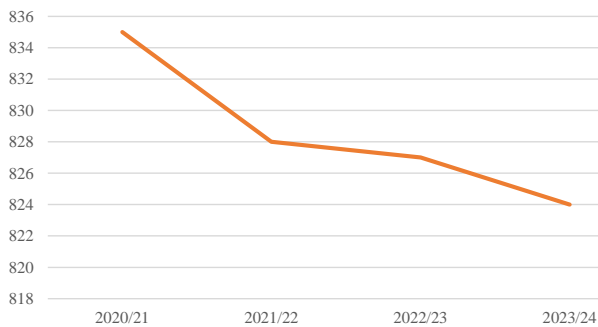
Історичні дані щодо учнів комунальних ЗЗСО Лисецької селищної територіальної громади

Фактичні значення за навчальні роки	2020/21	2021/22	2022/23	2023/24
Кількість учнів ЗЗСО	835	828	827	824
ФНК	17,4	17,3	17,0	17,9
РНК	17,5	16,5	16,5	16,5
Кількість ЗЗСО	3	3	3	3
Середня наповнюваність ЗЗСО	278	276	276	275

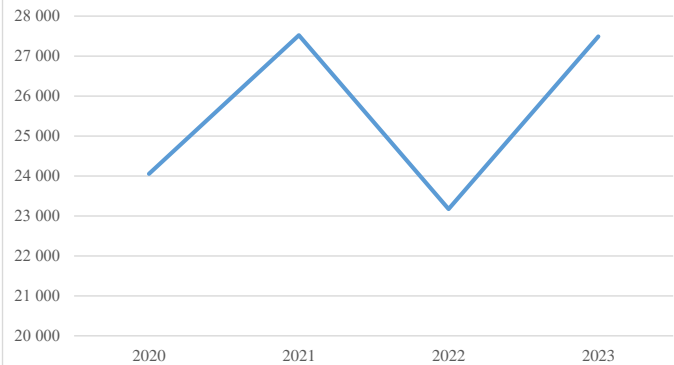
Дані за бюджетні роки	2021	2022	2023	2024
Обсяг субвенції (тис. грн)	20 084,8	22 787,5	19 163,3	22 653,6
Субвенція на учня (грн)	24 054	27 521	23 172	27 492

Зміна за роками	2020/21	2021/22	2022/23	2023/24
Учні (%)		-0,8%	-0,1%	-0,4%
Субвенція (%)		13,5%	-15,9%	18,2%
Субвенція на учня (%)		14,4%	-15,8%	18,6%
ФНК		-0,15	-0,27	0,93

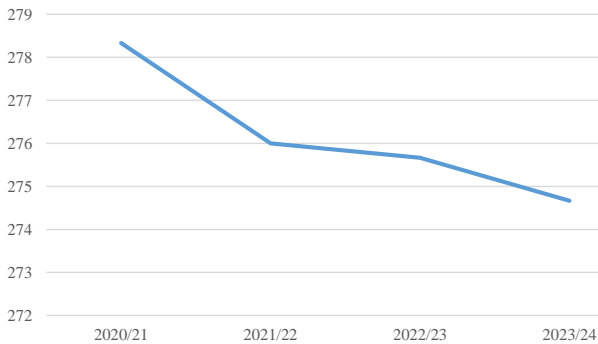
Кількість учнів комунальних ЗЗСО



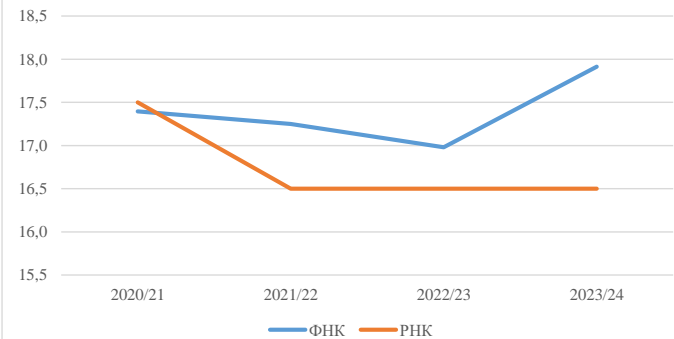
Субвенція на учня (грн)



Середня наповнюваність ЗЗСО



Порівняння ФНК з РНК

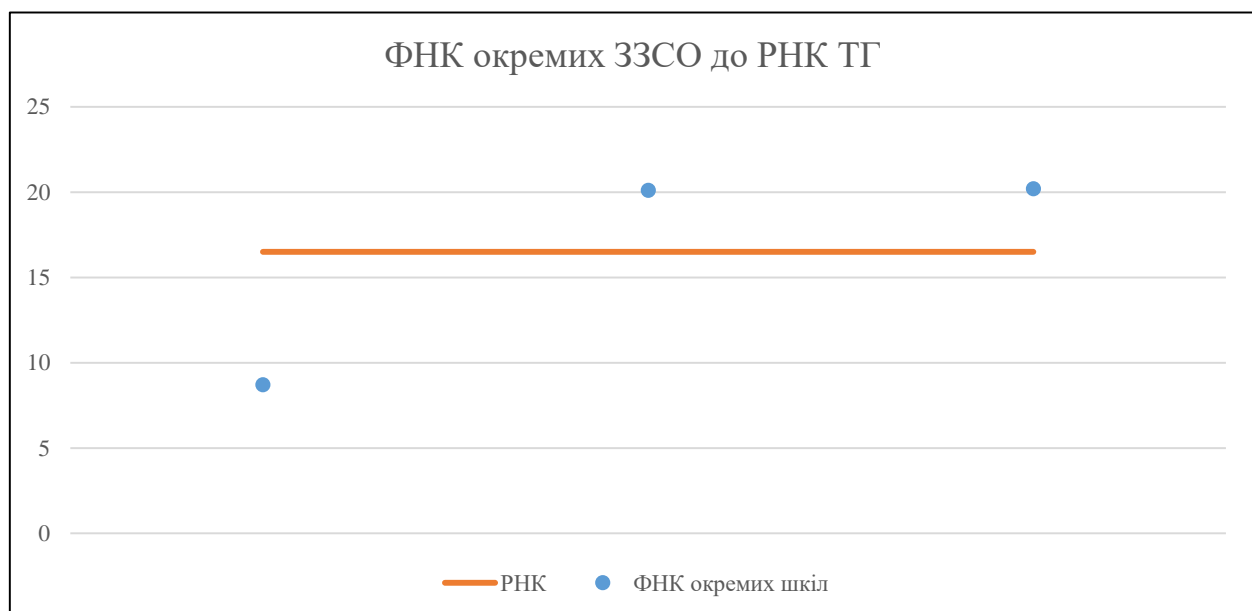


Мережа ЗЗСО Лисецької селищної територіальної громади

	ЗЗСО		Учні		ФНК
Звичайний ЗЗСО	3	100,0%	824	100,0%	17,9
Опорний ЗЗСО					
Філія ЗЗСО					
Загалом	3	100,0%	824	100,0%	17,9

ЗЗСО крім спеціальних та НРЦ	ЗЗСО		Учні		ФНК
ЗЗСО з ФНК більш ніж 17,5 (РНК + 1)	2	66,7%	746	90,5%	20,2
ЗЗСО з ФНК від 15,5 до 17,5					
ЗЗСО з ФНК менш ніж 15,5 (РНК - 1)	1	33,3%	78	9,5%	8,7
ЗЗСО без класів					
Загалом (крім спеціальних та НРЦ)	3	100,0%	824	100,0%	17,9

	ЗЗСО		Учні		ФНК
Менше 20 учнів					
Від 20 до 50 учнів					
Від 50 до 100 учнів	1	33,3%	78	9,5%	8,7
Від 100 до 200 учнів					
Від 200 до 300 учнів					
Від 300 до 400 учнів	2	66,7%	746	90,5%	20,2
Від 400 до 600 учнів					
Від 600 до 800 учнів					
Від 800 до 1000 учнів					
Від 1000 до 1500 учнів					
Більше 1500 учнів					
Загалом	3	100,0%	824	100,0%	17,9



На графіку школи упорядковані за збільшенням наповнюваності

Перелік закладів загальної середньої освіти Лисецької селищної територіальної громади
РНК = 16,5, ФНК = 17,91

↑	ЗЗСО з ФНК більш ніж 17,5 (РНК + 1)
↔	ЗЗСО з ФНК від 15,5 до 17,5
↓	ЗЗСО з ФНК менш ніж 15,5 (РНК - 1)
—	ЗЗСО без класів

ID в АІКОМ	Назва ЗЗСО	Факт. ступінь	Статус	ID в АІКОМ опорного ЗЗСО	Кількість учнів	з них за індивід. формою	Кількість класів	ФНК	
11243	Старолисецький ліцей	I-III			384	29	19	20,2	↑
11227	Лисецький ліцей	I-III			362	22	18	20,1	↑
11260	Стебницька гімназія	I-II			78		9	8,7	↓