



ІНФОРМАЦІЙНА ДОВІДКА ЩОДО РОЗРАХУНКУ ОБСЯГУ ОСВІТНЬОЇ СУБВЕНЦІЇ НА 2024 РІК

КУТСЬКА ТГ

Базова інформація про засновника:

Засновник	Кутська селищна територіальна громада		
Код бюджету	0955000000		
Область	Івано-Франківська	Фактична наповнюваність класів	16,6
Тип	Селищна ТГ	Розрахункова наповнюваність класів	18,0
Площа (км ²)	115,5	Щільність учнів (учнів на км ²)	14,1
Населення (осіб, 2022)	15 917	Сільське населення (%)	74,7
Сільське населення (осіб, 2022)	11 892		

Підсумки розподілу субвенції на 2024 рік:

	К-ть учнів (факт)	К-ть класів (факт)	Сума (тис. грн)	На учня (грн)	На клас (грн)
Учні комунальних ЗЗСО,	1 629	98	48 648,8	29 864	496 416
з них у гірських населених пунктах	1 172				
у тому числі поділ класів на групи			555,3		
Учні спеціальних ЗЗСО (класів)	0	0	0,0		
з них у гірських населених пунктах	0				
у тому числі поділ класів на групи			0,0		
Учні НРЦ,	0	35	0,0		
з них у гірських населених пунктах	0				
Учні класів з вечірньою формою	0	0	0,0		
Вихованці інтернатів	0		0,0		
Вихованці спеціальних інтернатів	0		0,0		
Вихованці НРЦ	0		0,0		
Асистенти в інклюзивних класах	11	10	2 238,7	203 518	223 870
Учні ЗП(П-Т)О	0	0	0,0		
Студенти ЗФПО і коледжів	0				
Інклюзивно-ресурсні центри	0 ІРЦ		0,0		
Учні приватних ЗЗСО	0	0	0,0		
Простій: немає вчителів на простой			0,0		
Простій: немає ІРЦ на простой			0,0		
Кутська ТГ	1 629	133	50 887,5		

Детальний розрахунок обсягу освітньої субвенції для Кутської селищної територіальної громади

Коефіцієнти, що застосовуються для Кутської селищної територіальної громади

Розрахунок наповнюваність класів	18,0
Коефіцієнт Кіпп для денних ЗЗСО	0,480
Розподіл на одного учня для педагогічних працівників, які не проводять уроки (денні ЗЗСО), грн	5 525
Коефіцієнт Кіпп для вечірньої форми здобуття освіти	0,480
Розподіл на одного учня для педагогічних працівників, які не проводять уроки (вечірні ЗЗСО), грн	5 525
Коефіцієнт поділу класів на групи при вивченні окремих предметів для учнів групи І	1,017
Коефіцієнт поділу класів на групи при вивченні окремих предметів для учнів групи ІІ	1,047
Коефіцієнт скорочення	0,89

Коефіцієнти та нормативи для всіх засновників шкіл

Норматив бюджетної забезпеченості (грн)	11 510,4
Річна заробітна плата вчителів з нарахуваннями (тис. грн)	247,7
Річна заробітна плата асистентів вчителів з нарахуваннями (тис. грн)	217,0
Річна заробітна плата педагогічних працівників ІРЦ з нарахуваннями (тис. грн)	288,4
Річна заробітна плата педагогічних працівників на простій (тис. грн)	128,0
Сума для ІРЦ (тис. грн)	2 350,3
Сума для ІРЦ на простій (тис. грн)	1 272,9
Розрахунок наповнюваність спеціальних класів (також приватних НРЦ)	9
Розрахунок наповнюваність класів НРЦ	6
Коефіцієнт Кіпп для приватних ЗЗСО, грн	0,23

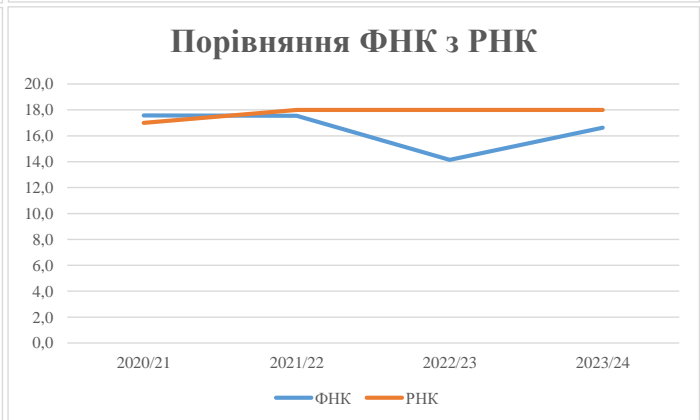
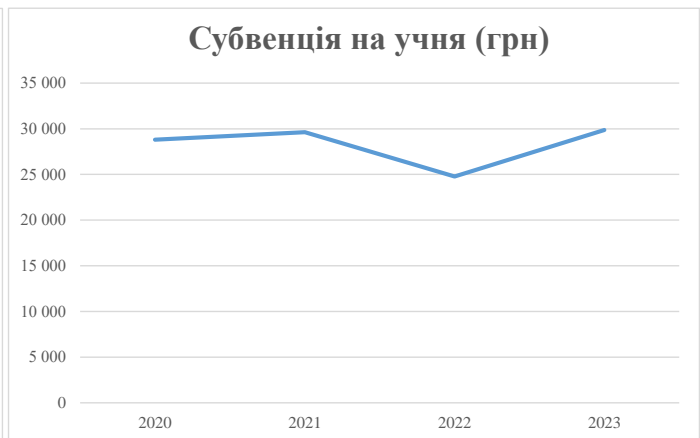
Рівень освіти/ Тип закладу	К-ть учнів	З них учнів гірських населених пунктах	Фактична к-ть класів	Розра- хункова напов- нюваність класу (групи)	Розра- хункова к-ть класів (груп)	К-ть годин навчального плану	К-ть необхідних годин у тиждень	К-ть ставок	Зарплати вчителів, тис. грн	Розподіл на одного учня, для педагогічних працівників, які не проводять уроки, грн	Зарплата педагогічного персоналу, що не проводить уроки, тис. грн	Зарплата разом (без надбавки за гірську місцевість, без поділу на групи), тис. грн	Коефіцієнт поділу класів на групи	К-ть ставок вчителів для поділу класів на групи	Зарплата персоналу, що проводить уроки у групах при поділі класів, тис. грн	Зарплата педагогічного персоналу разом (без надбавки за гірську місцевість), тис. грн	Відсоток учнів гірських ЗЗСО	Надбавка для гірської місцевості	Субвенція всього після застосування коефіцієнта 0,89, тис. грн
Назва колонки	А	Б	В	Г	Г	Д	Е	Є	Ж	З	И	І	І	Й	К	Л	М	Н	О
Як розраховано	АКОМ	АКОМ	АКОМ	Формула	А / Г	Формула	Г * Д	Е / 18	Є * 247,72	Формула	А * 3 / 1000	Ж + И	Формула - І	Є (сума ставок) * І	Й * 247,72	І (сума зарплат) + К	Б / А (сума учнів)	0,25 * М * Л	(Л+Н) * 0,89
Учні комунальних ЗЗСО																			
Початкова (1-4)	626		41	18,0	35	23	805	44,7	11 079	5 525	3 459	14 537							
Базова (5-9)	807	1 172	45	18,0	45	32,7	1 472	81,8	20 251	5 525	4 459	24 710	0,017	2,5	624	46 329	71,9%	8 333	48 648,8
Старша (10-11)	196		12	18,0	11	35,5	391	21,7	5 374	5 525	1 083	6 457							
Простий вчителів	0																		0,0
Учні спеціальних класів, спеціальних шкіл																			
Початкова (1-4)	0		0	9	0	36													
Базова (5-9)	0	0	0	9	0	36							0,047	0,0	0	0			0,0
Старша (10-11)	0		0	9	0	36													
Учні навчально-реабілітаційних центрів																			
Початкова (1-4)	0		0	6	0	36				5 525									
Базова (5-9)	0	0	0	6	0	36				5 525			0,047	0,0	0	0			0,0
Старша (10-11)	0		0	6	0	36				5 525									
Учні, які проживають в пансіонах (кількість ставок = кількість груп * 2)																			
Загальні пансіони	0	0		20	0														0,0
Спеціальні пансіони	0	0		9	0														0,0
НРЦ	0	0		6	0														0,0
Інклюзивні класи																			
Інклюзивна	11	7	10		10			10,0	2 170			2 170					63,6%	345	2 238,7
Учні класів з вечірньою формою здобуття освіти																			
Вечірня форма	0	0	0	16		23													0,0
Заклади професійної (професійно-технічної) освіти																			
ПТНЗ	0	0	0	26															0,0
Разом	1 629	1 172	98		91		2 667	158,2	38 875		9 000	47 875						8 678	50 887,5

Історичні дані щодо учнів комунальних ЗЗСО Кутської селищної територіальної громади

Фактичні значення за навчальні роки	2020/21	2021/22	2022/23	2023/24
Кількість учнів ЗЗСО	1 652	1 632	1 666	1 629
ФНК	17,6	17,5	14,1	16,6
РНК	17,0	18,0	18,0	18,0
Кількість ЗЗСО	9	9	9	9
Середня наповнюваність ЗЗСО	184	181	185	181

Дані за бюджетні роки	2021	2022	2023	2024
Обсяг субвенції (тис. грн)	47 572,7	48 364,0	41 278,0	48 648,8
Субвенція на учня (грн)	28 797	29 635	24 777	29 864

Зміна за роками	2020/21	2021/22	2022/23	2023/24
Учні (%)		-1,2%	2,1%	-2,2%
Субвенція (%)		1,7%	-14,7%	17,9%
Субвенція на учня (%)		2,9%	-16,4%	20,5%
ФНК		-0,03	-3,40	2,48



Мережа ЗЗСО Кутської селищної територіальної громади

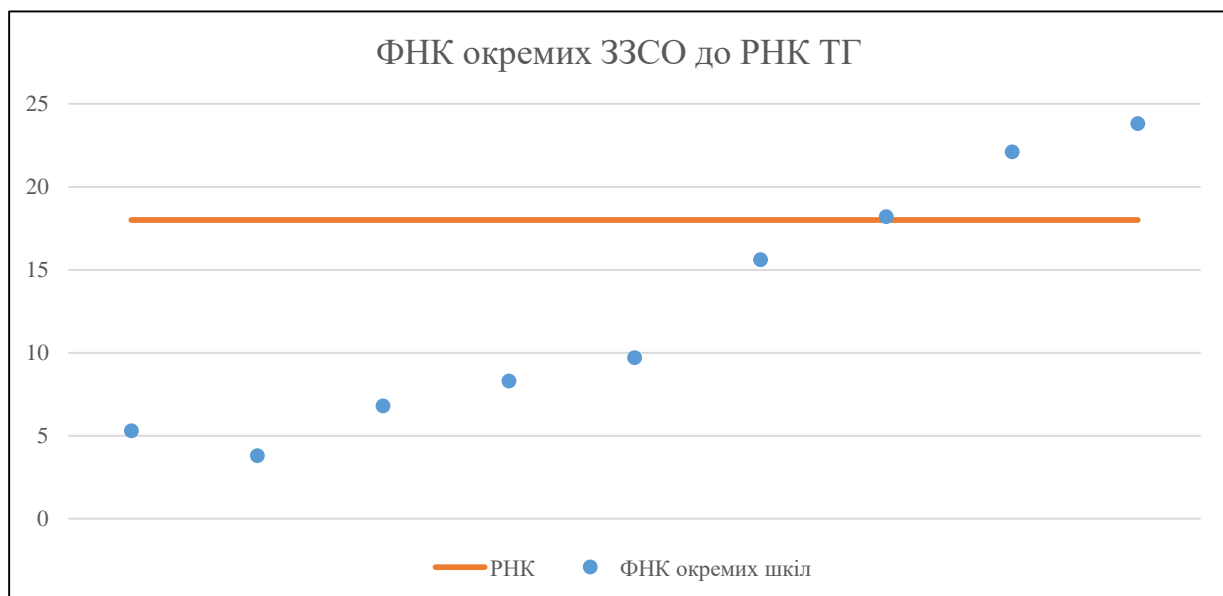
	ЗЗСО		Учні		ФНК
	кількість	відсоток	кількість	відсоток	кількість
Звичайний ЗЗСО	5	55,6%	1 066	65,4%	17,5
Опорний ЗЗСО	1	11,1%	441	27,1%	22,1
Філія ЗЗСО	3	33,3%	122	7,5%	7,2
Загалом	9	100,0%	1 629	100,0%	16,6

Філії на один опорний ЗЗСО

3,0

	ЗЗСО		Учні		ФНК
	кількість	відсоток	кількість	відсоток	кількість
ЗЗСО крім спеціальних та НРЦ					
ЗЗСО з ФНК більш ніж 19 (РНК + 1)	2	22,2%	989	60,7%	23,0
ЗЗСО з ФНК від 17 до 19	1	11,1%	236	14,5%	18,2
ЗЗСО з ФНК менш ніж 17 (РНК - 1)	6	66,7%	404	24,8%	9,6
ЗЗСО без класів					
Загалом (крім спеціальних та НРЦ)	9	100,0%	1 629	100,0%	16,6

	ЗЗСО		Учні		ФНК
	кількість	відсоток	кількість	відсоток	кількість
Менше 20 учнів	2	22,2%	35	2,1%	4,4
Від 20 до 50 учнів	1	11,1%	27	1,7%	6,8
Від 50 до 100 учнів	2	22,2%	170	10,4%	8,9
Від 100 до 200 учнів	1	11,1%	172	10,6%	15,6
Від 200 до 300 учнів	1	11,1%	236	14,5%	18,2
Від 300 до 400 учнів					
Від 400 до 600 учнів	2	22,2%	989	60,7%	23,0
Від 600 до 800 учнів					
Від 800 до 1000 учнів					
Від 1000 до 1500 учнів					
Більше 1500 учнів					
Загалом	9	100,0%	1 629	100,0%	16,6



На графіку школи упорядковані за збільшенням наповнюваності

**Перелік закладів загальної середньої освіти Кутської селищної територіальної громади
РНК = 18, ФНК = 16,62**

↑	ЗЗСО з ФНК більш ніж 19 (РНК + 1)
↔	ЗЗСО з ФНК від 17 до 19
↓	ЗЗСО з ФНК менш ніж 17 (РНК - 1)
—	ЗЗСО без класів

ІД в АІКОМ	Назва ЗЗСО	Факт. ступінь	Статус	ІД в АІКОМ опорного ЗЗСО	Кількість учнів	з них за індивід. формою	Кількість класів	ФНК	
10990	Старокутський ліцей	I-III			548	72	23	23,8	↑
10983	району Івано-Франківської області	I-III	Опорна		441	48	20	22,1	↑
10993	Тюдівський ліцей	I-III			236	18	13	18,2	↔
10987	Розтоківський ліцей	I-III			172	12	11	15,6	↓
11011	"філія Малорожинська гімназія"	I-II	Філія	10983	87	6	9	9,7	↓
10977	Великорожинський ліцей	I-III			83	6	10	8,3	↓
11024	Пеньківська початкова школа	I			27		4	6,8	↓
11030	філія Слобідська початкова школа	I	Філія	10983	16	7	3	5,3	↓
11001	філія Великорожинська гімназія	I-II	Філія	10983	19	9	5	3,8	↓