



ІНФОРМАЦІЙНА ДОВІДКА ЩОДО РОЗРАХУНКУ ОБСЯГУ ОСВІТНЬОЇ СУБВЕНЦІЇ НА 2024 РІК

ДУБОВЕЦЬКА ТГ

Базова інформація про засновника:

Засновник	Дубовецька сільська територіальна громада		
Код бюджету	0954700000		
Область	Івано-Франківська	Фактична наповнюваність класів	10,2
Тип	Сільська ТГ	Розрахункова наповнюваність класів	13,5
Площа (км ²)	175,6	Щільність учнів (учнів на км ²)	3,7
Населення (осіб, 2022)	7 311	Сільське населення (%)	100,0
Сільське населення (осіб, 2022)	7 311		

Підсумки розподілу субвенції на 2024 рік:

	К-ть учнів (факт)	К-ть класів (факт)	Сума (тис. грн)	На учня (грн)	На клас (грн)
Учні комунальних ЗЗСО,	655	64	22 078,3	33 707	344 973
з них у гірських населених пунктах	0				
у тому числі поділ класів на групи			309,6		
Учні спеціальних ЗЗСО (класів)	0	0	0,0		
з них у гірських населених пунктах	0				
у тому числі поділ класів на групи			0,0		
Учні НРЦ,	0	35	0,0		
з них у гірських населених пунктах	0				
Учні класів з вечірньою формою	0	0	0,0		
Вихованці інтернатів	0		0,0		
Вихованці спеціальних інтернатів	0		0,0		
Вихованці НРЦ	0		0,0		
Асистенти в інклюзивних класах	8	7	1 352,0	169 000	193 143
Учні ЗП(П-Т)О	0	0	0,0		
Студенти ЗФПО і коледжів	0				
Інклюзивно-ресурсні центри	0 ІРЦ		0,0		
Учні приватних ЗЗСО	0	0	0,0		
Простій: немає вчителів на простой			0,0		
Простій: немає ІРЦ на простой			0,0		
Дубовецька ТГ	655	99	23 430,3		

Детальний розрахунок обсягу освітньої субвенції для Дубовецької сільської територіальної громади

Коефіцієнти, що застосовуються для Дубовецької сільської територіальної громади

Розрахункова наповненість класів	13,5
Коефіцієнт Кіпп для денних ЗЗСО	0,530
Розподіл на одного учня для педагогічних працівників, які не проводять уроки (денні ЗЗСО), грн	6 101
Коефіцієнт Кіпп для вечірньої форми здобуття освіти	0,530
Розподіл на одного учня для педагогічних працівників, які не проводять уроки (вечірні ЗЗСО), грн	6 101
Коефіцієнт поділу класів на групи при вивченні окремих предметів для учнів групи І	1,017
Коефіцієнт поділу класів на групи при вивченні окремих предметів для учнів групи ІІ	1,047
Коефіцієнт скорочення	0,89

Коефіцієнти та нормативи для всіх засновників шкіл

Норматив бюджетної забезпеченості (грн)	11 510,4
Річна заробітна плата вчителів з нарахуваннями (тис. грн)	247,7
Річна заробітна плата асистентів вчителів з нарахуваннями (тис. грн)	217,0
Річна заробітна плата педагогічних працівників ІРЦ з нарахуваннями (тис. грн)	288,4
Річна заробітна плата педагогічних працівників на простій (тис. грн)	128,0
Сума для ІРЦ (тис. грн)	2 350,3
Сума для ІРЦ на простій (тис. грн)	1 272,9
Розрахункова наповненість спеціальних класів (також приватних НРЦ)	9
Розрахункова наповненість класів НРЦ	6
Коефіцієнт Кіпп для приватних ЗЗСО, грн	0,23

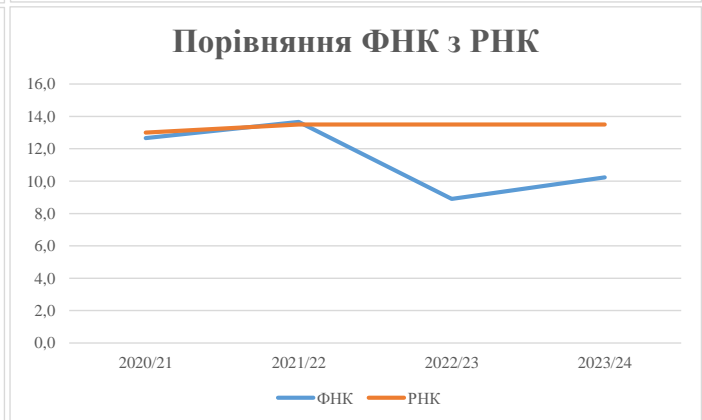
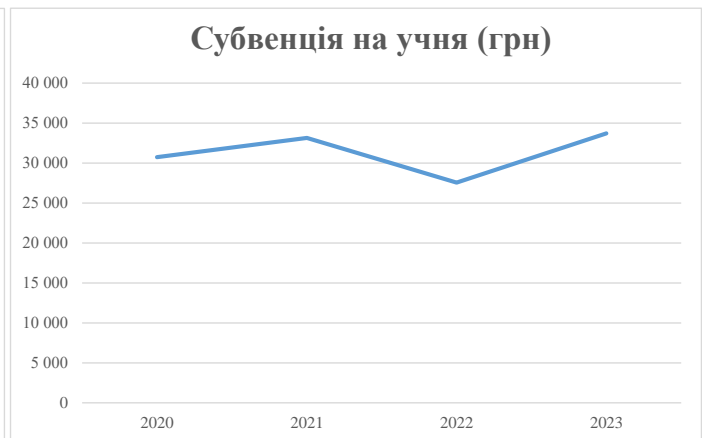
Рівень освіти/ Тип закладу	К-ть учнів	З них учнів гірських населених пунктах	Фактична к-ть класів	Розра- хункова напов- неність класу (групи)	Розра- хункова к-ть класів (груп)	К-ть годин навчального плану	К-ть необхідних годин у тиждень	К-ть ставок	Зарплати вчителів, тис. грн	Розподіл на одного учня, для педагогічних працівників, які не проводять уроки, грн	Зарплата педагогічного персоналу, що не проводить уроки, тис. грн	Зарплата разом (без надбавки за гірську місцевість, без поділу на групи), тис. грн	Коефіцієнт поділу класів на групи	К-ть ставок вчителів для поділу класів на групи	Зарплата персоналу, що проводить уроки у групах при поділі класів, тис. грн	Зарплата педагогічного персоналу разом (без надбавки за гірську місцевість), тис. грн	Відсоток учнів гірських ЗЗСО	Надбавка для гірської місцевості	Субвенція всього після застосування коефіцієнта 0,89, тис. грн	
Назва колонки	А	Б	В	Г	Г	Д	Е	Є	Ж	З	И	І	І	Й	К	Л	М	Н	О	
Як розраховано	АКОМ	АКОМ	АКОМ	Формула	А / Г	Формула	Г * Д	Е / 18	Є * 247,72	Формула	А * 3 / 1000	Ж + И	Формула - І	Є (сума ставок) * І	Й * 247,72	І (сума зарплат) / К	Б / А (сума учнів)	0,25 * М * Л	(Л+Н) * 0,89	
Учні комунальних ЗЗСО																				
Початкова (1-4)	221		28	13,5	17	23	391	21,7	5 381	6 101	1 348	6 729								
Базова (5-9)	359	0	32	13,5	27	32,7	883	49,1	12 151	6 101	2 190	14 341	0,017	1,4	348	24 807			22 078,3	
Старша (10-11)	75		4	13,5	6	35,5	213	11,8	2 931	6 101	458	3 389								
Простий вчителів	0																		0,0	
Учні спеціальних класів, спеціальних шкіл																				
Початкова (1-4)	0		0	9	0	36														
Базова (5-9)	0	0	0	9	0	36							0,047	0,0	0	0			0,0	
Старша (10-11)	0		0	9	0	36														
Учні навчально-реабілітаційних центрів																				
Початкова (1-4)	0		0	6	0	36				6 101										
Базова (5-9)	0	0	0	6	0	36				6 101			0,047	0,0	0	0			0,0	
Старша (10-11)	0		0	6	0	36				6 101										
Учні, які проживають в пансіонах (кількість ставок = кількість груп * 2)																				
Загальні пансіони	0	0		20	0														0,0	
Спеціальні пансіони	0	0		9	0														0,0	
НРЦ	0	0		6	0														0,0	
Інклюзивні класи																				
Інклюзивна	8	0	7		7			7,0	1 519			1 519						0,0%	0	1 352,0
Учні класів з вечірньою формою здобуття освіти																				
Вечірня форма	0	0	0	16		23													0,0	
Заклади професійної (професійно-технічної) освіти																				
ПТНЗ	0	0	0	26															0,0	
Разом	655		64		50			1 487	89,6	21 982		3 996		25 978					23 430,3	

Історичні дані щодо учнів комунальних ЗЗСО Дубовецької сільської територіальної громади

Фактичні значення за навчальні роки	2020/21	2021/22	2022/23	2023/24
Кількість учнів ЗЗСО	684	683	679	655
ФНК	12,7	13,7	8,9	10,2
РНК	13,0	13,5	13,5	13,5
Кількість ЗЗСО	9	7	7	7
Середня наповнюваність ЗЗСО	76	98	97	94

Дані за бюджетні роки	2021	2022	2023	2024
Обсяг субвенції (тис. грн)	21 017,1	22 627,8	18 707,1	22 078,3
Субвенція на учня (грн)	30 727	33 130	27 551	33 707

Зміна за роками	2020/21	2021/22	2022/23	2023/24
Учні (%)		-0,1%	-0,6%	-3,5%
Субвенція (%)		7,7%	-17,3%	18,0%
Субвенція на учня (%)		7,8%	-16,8%	22,3%
ФНК		0,99	-4,76	1,33



Мережа ЗЗСО Дубовецької сільської територіальної громади

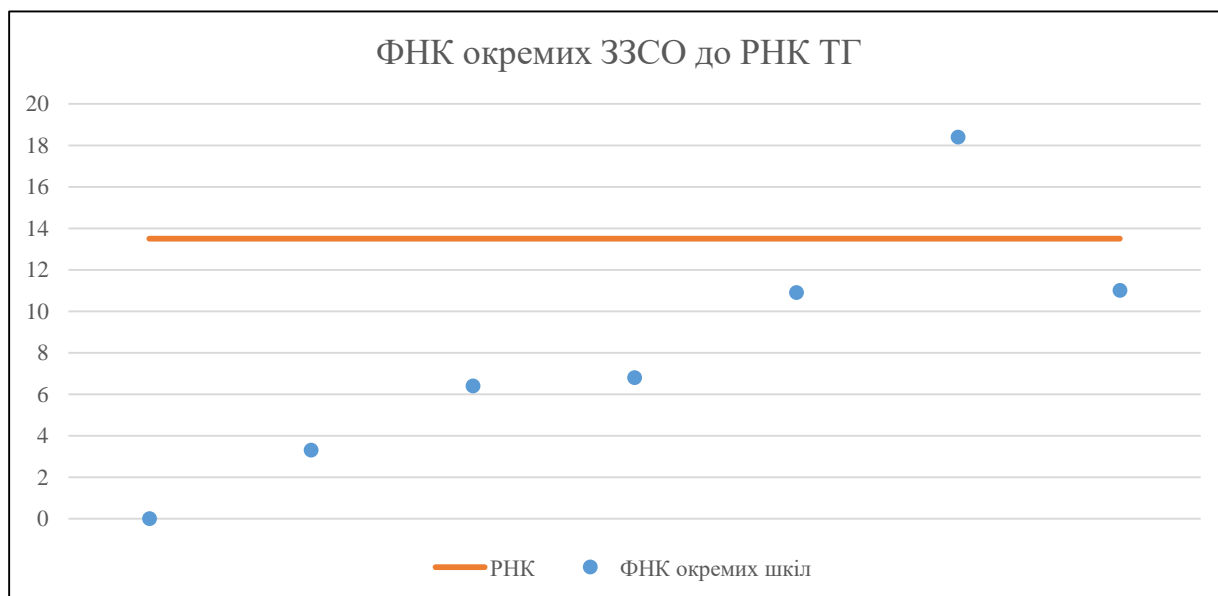
	ЗЗСО		Учні		ФНК
Звичайний ЗЗСО					
Опорний ЗЗСО	2	28,6%	456	69,6%	13,4
Філія ЗЗСО	5	71,4%	199	30,4%	6,6
Загалом	7	100,0%	655	100,0%	10,2

Філії на один опорний ЗЗСО

2,5

ЗЗСО крім спеціальних та НРЦ	ЗЗСО		Учні		ФНК
ЗЗСО з ФНК більш ніж 14,5 (РНК + 1)	1	14,3%	202	30,8%	18,4
ЗЗСО з ФНК від 12,5 до 14,5					
ЗЗСО з ФНК менш ніж 12,5 (РНК - 1)	5	71,4%	448	68,4%	9,0
ЗЗСО без класів	1	14,3%	5	0,8%	
Загалом (крім спеціальних та НРЦ)	7	100,0%	655	100,0%	10,7

	ЗЗСО		Учні		ФНК
Менше 20 учнів	2	28,6%	18	2,7%	2,6
Від 20 до 50 учнів					
Від 50 до 100 учнів	3	42,9%	181	27,6%	7,9
Від 100 до 200 учнів					
Від 200 до 300 учнів	2	28,6%	456	69,6%	13,4
Від 300 до 400 учнів					
Від 400 до 600 учнів					
Від 600 до 800 учнів					
Від 800 до 1000 учнів					
Від 1000 до 1500 учнів					
Більше 1500 учнів					
Загалом	7	100,0%	655	100,0%	10,2



На графіку школи упорядковані за збільшенням наповнюваності

**Перелік закладів загальної середньої освіти Дубовецької сільської територіальної громади
РНК = 13,5, ФНК = 10,73**

↑	ЗЗСО з ФНК більш ніж 14,5 (РНК + 1)
↔	ЗЗСО з ФНК від 12,5 до 14,5
↓	ЗЗСО з ФНК менш ніж 12,5 (РНК - 1)
—	ЗЗСО без класів

ІД в АІКОМ	Назва ЗЗСО	Факт. ступінь	Статус	ІД в АІКОМ опорного ЗЗСО	Кількість учнів	з них за індивід. формою	Кількість класів	ФНК	
10673	Тустанський ліцей	I-III	Опорна		202		11	18,4	↑
10661	Дубовецький ліцей	I-III	Опорна		254	1	23	11	↓
10662	Делівська філія	I-II	Філія	10661	76		7	10,9	↓
10693	Межигорецька філія	I-II	Філія	10673	54		8	6,8	↓
10670	Маріямпільська філія Дубовецького ліцею	I-II	Філія	10661	51		8	6,4	↓
10692	Медухівська філія Тустанського ліцею	I	Філія	10673	13	8	4	3,3	↓
10703	Тумирська філія	I	Філія	10661	5	5			—