



## ІНФОРМАЦІЙНА ДОВІДКА ЩОДО РОЗРАХУНКУ ОБСЯГУ ОСВІТНЬОЇ СУБВЕНЦІЇ НА 2024 РІК

### ГАЛИЦЬКА ТГ

#### Базова інформація про засновника:

Засновник	Галицька міська територіальна громада		
Код бюджету	0954500000		
Область	Івано-Франківська	Фактична наповнюваність класів	12,7
Тип	Міська ТГ	Розрахункова наповнюваність класів	15,0
Площа (км <sup>2</sup> )	246,5	Щільність учнів (учнів на км <sup>2</sup> )	8,9
Населення (осіб, 2022)	19 631	Сільське населення (%)	68,6
Сільське населення (осіб, 2022)	13 476		

#### Підсумки розподілу субвенції на 2024 рік:

	К-ть учнів (факт)	К-ть класів (факт)	Сума (тис. грн)	На учня (грн)	На клас (грн)
Учні комунальних ЗЗСО,	2 186	172	65 484,3	29 956	380 723
з них у гірських населених пунктах	0				
у тому числі поділ класів на групи			914,9		
Учні спеціальних ЗЗСО (класів)	0	0	0,0		
з них у гірських населених пунктах	0				
у тому числі поділ класів на групи			0,0		
Учні НРЦ,	0	35	0,0		
з них у гірських населених пунктах	0				
Учні класів з вечірньою формою	0	0	0,0		
Вихованці інтернатів	0		0,0		
Вихованці спеціальних інтернатів	0		0,0		
Вихованці НРЦ	0		0,0		
Асистенти в інклюзивних класах	21	22	4 056,0	193 143	184 364
Учні ЗП(П-Т)О	0	0	0,0		
Студенти ЗФПО і коледжів	0				
Інклюзивно-ресурсні центри	0 ІРЦ		0,0		
Учні приватних ЗЗСО	0	0	0,0		
Простій: немає вчителів на простой			0,0		
Простій: немає ІРЦ на простой			0,0		
<b>Галицька ТГ</b>	<b>2 186</b>	<b>207</b>	<b>69 540,3</b>		

**Детальний розрахунок обсягу освітньої субвенції для Галицької міської територіальної громади**

**Коефіцієнти, що застосовуються для Галицької міської територіальної громади**

Розрахунок наповнюваність класів	15,0
Коефіцієнт Кіпп для денних ЗЗСО	0,480
Розподіл на одного учня для педагогічних працівників, які не проводять уроки (денні ЗЗСО), грн	5 525
Коефіцієнт Кіпп для вечірньої форми здобуття освіти	0,480
Розподіл на одного учня для педагогічних працівників, які не проводять уроки (вечірні ЗЗСО), грн	5 525
Коефіцієнт поділу класів на групи при вивченні окремих предметів для учнів групи І	1,017
Коефіцієнт поділу класів на групи при вивченні окремих предметів для учнів групи ІІ	1,047
Коефіцієнт скорочення	0,89

**Коефіцієнти та нормативи для всіх засновників шкіл**

Норматив бюджетної забезпеченості (грн)	11 510,4
Річна заробітна плата вчителів з нарахуваннями (тис. грн)	247,7
Річна заробітна плата асистентів вчителів з нарахуваннями (тис. грн)	217,0
Річна заробітна плата педагогічних працівників ІРЦ з нарахуваннями (тис. грн)	288,4
Річна заробітна плата педагогічних працівників на простій (тис. грн)	128,0
Сума для ІРЦ (тис. грн)	2 350,3
Сума для ІРЦ на простій (тис. грн)	1 272,9
Розрахунок наповнюваність спеціальних класів (також приватних НРЦ)	9
Розрахунок наповнюваність класів НРЦ	6
Коефіцієнт Кіпп для приватних ЗЗСО, грн	0,23

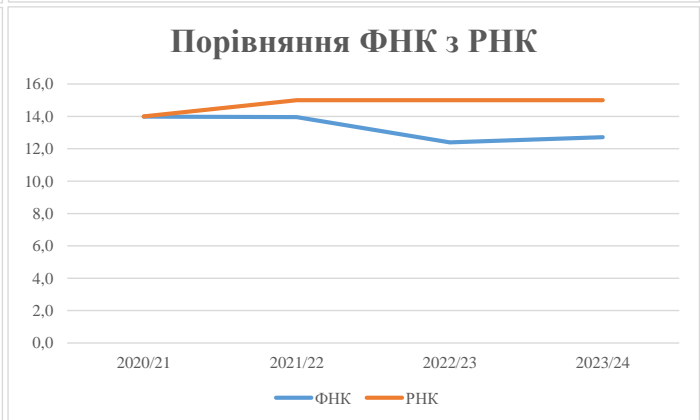
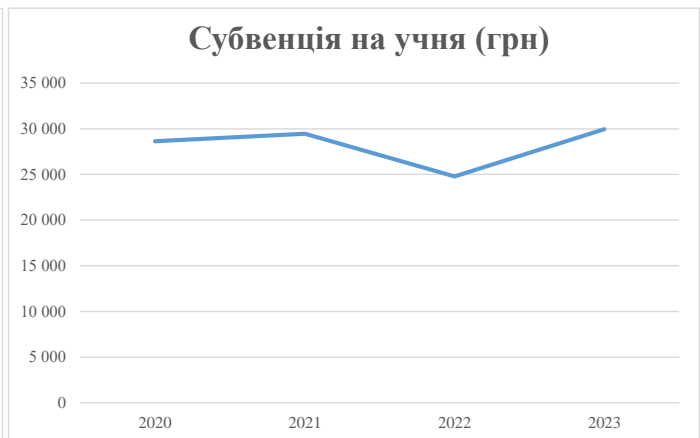
Рівень освіти/ Тип закладу	К-ть учнів	З них учнів гірських населених пунктах	Фактична к-ть класів	Розра- хункова напов- нюваність класу (групи)	Розра- хункова к-ть класів (груп)	К-ть годин навчального плану	К-ть необхідних годин у тиждень	К-ть ставок	Зарплати вчителів, тис. грн	Розподіл на одного учня, для педагогічних працівників, які не проводять уроки, грн	Зарплата педагогічного персоналу, що не проводить уроки, тис. грн	Зарплата разом (без надбавки за гірську місцевість, без поділу на групи), тис. грн	Коефіцієнт поділу класів на групи	К-ть ставок вчителів для поділу класів на групи	Зарплата персоналу, що проводить уроки у групах при поділі класів, тис. грн	Зарплата педагогічного персоналу разом (без надбавки за гірську місцевість), тис. грн	Відсоток учнів гірських ЗЗСО	Надбавка для гірської місцевості	Субвенція всього після застосування коефіцієнта 0,89, тис. грн	
Назва колонки	A	B	B	Г	Г	Д	Е	Є	Ж	З	И	І	І	Й	К	Л	М	Н	О	
Як розраховано	АКОМ	АКОМ	АКОМ	Формула	A / Г	Формула	Г * Д	Е / 18	Є * 247,72	Формула	A * 3 / 1000	Ж + И	Формула - І	Є (сума ставок) * І	Й * 247,72	І (сума зарплат) + К	Б / А (сума учнів)	0,25 * М * Л	(Л+Н) * 0,89	
<b>Учні комунальних ЗЗСО</b>																				
Початкова (1-4)	770		67	15,0	52	23	1 196	66,4	16 460	5 525	4 254	20 714								
Базова (5-9)	1 113	0	86	15,0	75	32,7	2 453	136,3	33 752	5 525	6 149	39 902	0,017	4,1	1 028	73 578			65 484,3	
Старша (10-11)	303		19	15,0	21	35,5	746	41,4	10 260	5 525	1 674	11 934								
Простій вчителів	0																			0,0
<b>Учні спеціальних класів, спеціальних шкіл</b>																				
Початкова (1-4)	0		0	9	0	36														
Базова (5-9)	0	0	0	9	0	36							0,047	0,0	0	0				0,0
Старша (10-11)	0		0	9	0	36														
<b>Учні навчально-реабілітаційних центрів</b>																				
Початкова (1-4)	0		0	6	0	36				5 525										
Базова (5-9)	0	0	0	6	0	36				5 525			0,047	0,0	0	0				0,0
Старша (10-11)	0		0	6	0	36				5 525										
<b>Учні, які проживають в пансіонах (кількість ставок = кількість груп * 2)</b>																				
Загальні пансіони	0	0		20	0															0,0
Спеціальні пансіони	0	0		9	0															0,0
НРЦ	0	0		6	0															0,0
<b>Інклюзивні класи</b>																				
Інклюзивна	21	0	22		21			21,0	4 557			4 557						0,0%	0	4 056,0
<b>Учні класів з вечірньою формою здобуття освіти</b>																				
Вечірня форма	0	0	0	16		23														0,0
<b>Заклади професійної (професійно-технічної) освіти</b>																				
ПТНЗ	0	0	0	26																0,0
<b>Разом</b>	<b>2 186</b>		<b>172</b>		<b>148</b>			<b>4 394</b>	<b>265,1</b>	<b>65 030</b>		<b>12 078</b>	<b>77 107</b>							<b>69 540,3</b>

## Історичні дані щодо учнів комунальних ЗЗСО Галицької міської територіальної громади

Фактичні значення за навчальні роки	2020/21	2021/22	2022/23	2023/24
Кількість учнів ЗЗСО	2 252	2 233	2 228	2 186
ФНК	14,0	14,0	12,4	12,7
РНК	14,0	15,0	15,0	15,0
Кількість ЗЗСО	18	17	17	16
Середня наповнюваність ЗЗСО	125	131	131	137

Дані за бюджетні роки	2021	2022	2023	2024
Обсяг субвенції (тис. грн)	64 498,3	65 800,6	55 214,5	65 484,3
Субвенція на учня (грн)	28 640	29 467	24 782	29 956

Зміна за роками	2020/21	2021/22	2022/23	2023/24
Учні (%)		-0,8%	-0,2%	-1,9%
Субвенція (%)		2,0%	-16,1%	18,6%
Субвенція на учня (%)		2,9%	-15,9%	20,9%
ФНК		-0,03	-1,56	0,31



## Мережа ЗЗСО Галицької міської територіальної громади

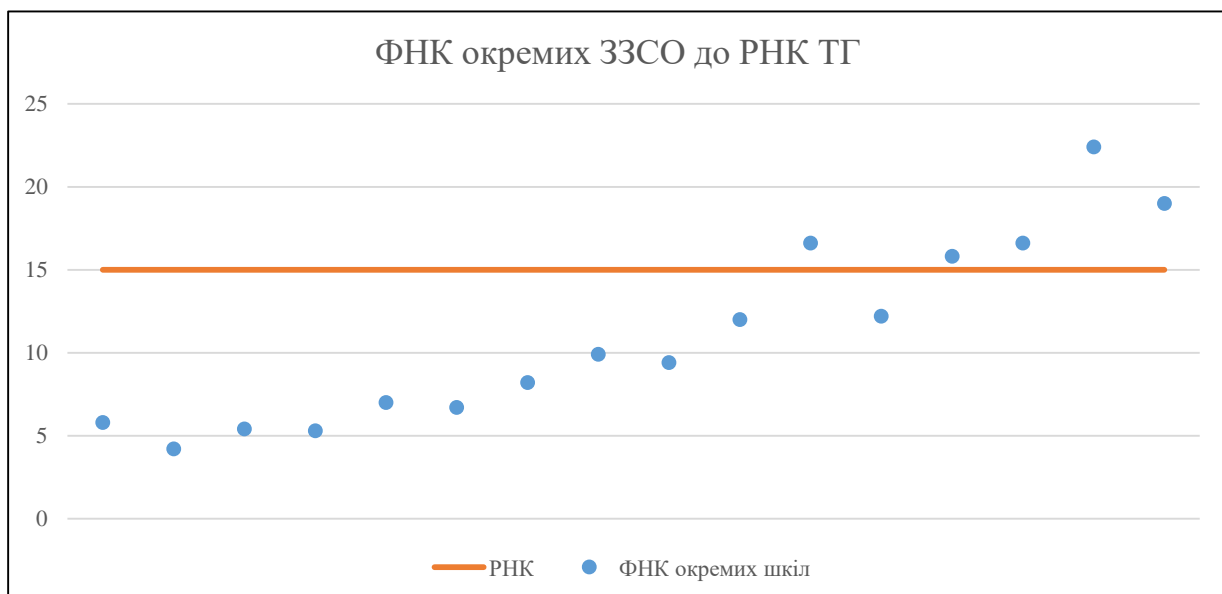
	ЗЗСО		Учні		ФНК
	кількість	відсоток	кількість	відсоток	кількість
Звичайний ЗЗСО	13	81,3%	1 388	63,5%	11,4
Опорний ЗЗСО	1	6,3%	665	30,4%	19,0
Філія ЗЗСО	2	12,5%	133	6,1%	8,9
Загалом	16	100,0%	2 186	100,0%	12,7

Філії на один опорний ЗЗСО 

2,0
-----

	ЗЗСО		Учні		ФНК
	кількість	відсоток	кількість	відсоток	кількість
<b>ЗЗСО крім спеціальних та НРЦ</b>					
ЗЗСО з ФНК більш ніж 16 (РНК + 1)	4	25,0%	1 227	56,1%	18,9
ЗЗСО з ФНК від 14 до 16	1	6,3%	174	8,0%	15,8
ЗЗСО з ФНК менш ніж 14 (РНК - 1)	11	68,8%	785	35,9%	8,2
ЗЗСО без класів					
Загалом (крім спеціальних та НРЦ)	16	100,0%	2 186	100,0%	12,7

	ЗЗСО		Учні		ФНК
	кількість	відсоток	кількість	відсоток	кількість
Менше 20 учнів					
Від 20 до 50 учнів	4	25,0%	139	6,4%	5,1
Від 50 до 100 учнів	4	25,0%	301	13,8%	7,9
Від 100 до 200 учнів	6	37,5%	835	38,2%	13,7
Від 200 до 300 учнів	1	6,3%	246	11,3%	22,4
Від 300 до 400 учнів					
Від 400 до 600 учнів					
Від 600 до 800 учнів	1	6,3%	665	30,4%	19,0
Від 800 до 1000 учнів					
Від 1000 до 1500 учнів					
Більше 1500 учнів					
Загалом	16	100,0%	2 186	100,0%	12,7



На графіку школи упорядковані за збільшенням наповнюваності

**Перелік закладів загальної середньої освіти Галицької міської територіальної громади**  
**РНК = 15, ФНК = 12,7**

↑	ЗЗСО з ФНК більш ніж 16 (РНК + 1)
↔	ЗЗСО з ФНК від 14 до 16
↓	ЗЗСО з ФНК менш ніж 14 (РНК - 1)
—	ЗЗСО без класів

ID в АІКОМ	Назва ЗЗСО	Факт. ступінь	Статус	ID в АІКОМ опорного ЗЗСО	Кількість учнів	з них за індивід. формою	Кількість класів	ФНК	
10665	Залуквянський ліцей імені Іванни Блажкевич	I-III			246	21	11	22,4	↑
10678	Галицький ліцей імені Ярослава Осмомисла	I-III	Опорна		665	51	35	19	↑
10671	Мединський ліцей	I-III			183		11	16,6	↑
10680	Галицький ліцей "Академічний"	II-III			133	14	8	16,6	↑
10669	Комарівський ліцей ім. А. Могильницького	I-III			174	22	11	15,8	↔
10668	Крилоський ліцей	I-III			134	11	11	12,2	↓
10679	Філія №1 Галицького ліцею ім.Ярослава Осмомисла	I-II	Філія	10678	108	16	9	12	↓
10684	Бринська гімназія	I-II			89	10	9	9,9	↓
10660	Вікторівський ліцей	I-III			103	7	11	9,4	↓
10663	Дорогівський ліцей	I-III			82	4	10	8,2	↓
10686	Вікторівська гімназія імені Степана Пушика	I-II			56	12	8	7	↓
10659	Блюдниківський ліцей	I-III			74	4	11	6,7	↓
10712	Колодіївська початкова школа	I			23		4	5,8	↓
11250	Козинська гімназія	I-II			43	10	8	5,4	↓
10695	Німшинська гімназія	I-II			48	14	9	5,3	↓
10699	Філія №2 Галицького ліцею імені Ярослава Осмомисла	I-II	Філія	10678	25	12	6	4,2	↓