



ІНФОРМАЦІЙНА ДОВІДКА ЩОДО РОЗРАХУНКУ ОБСЯГУ ОСВІТНЬОЇ СУБВЕНЦІЇ НА 2024 РІК

ВОРОХТЯНСЬКА ТГ

Базова інформація про засновника:

| | | | |
|---------------------------------|--|---|------|
| Засновник | Ворохтянська селищна територіальна громада | | |
| Код бюджету | 0954400000 | | |
| Область | Івано-Франківська | Фактична наповнюваність класів | 21,1 |
| Тип | Селищна ТГ | Розрахункова наповнюваність класів | 19,0 |
| Площа (км ²) | 274,2 | Щільність учнів (учнів на км ²) | 2,8 |
| Населення (осіб, 2022) | 6 003 | Сільське населення (%) | 29,8 |
| Сільське населення (осіб, 2022) | 1 791 | | |

Підсумки розподілу субвенції на 2024 рік:

| | К-ть учнів (факт) | К-ть класів (факт) | Сума (тис. грн) | На учня (грн) | На клас (грн) |
|------------------------------------|----------------------|-----------------------|--------------------|------------------|------------------|
| Учні комунальних ЗЗСО, | 780 | 37 | 22 439,1 | 28 768 | 606 463 |
| з них у гірських населених пунктах | 780 | | | | |
| у тому числі поділ класів на групи | | | 256,0 | | |
| Учні спеціальних ЗЗСО (класів) | 0 | 0 | 0,0 | | |
| з них у гірських населених пунктах | 0 | | | | |
| у тому числі поділ класів на групи | | | 0,0 | | |
| Учні НРЦ, | 0 | 35 | 0,0 | | |
| з них у гірських населених пунктах | 0 | | | | |
| Учні класів з вечірньою формою | 0 | 0 | 0,0 | | |
| Вихованці інтернатів | 0 | | 0,0 | | |
| Вихованці спеціальних інтернатів | 0 | | 0,0 | | |
| Вихованці НРЦ | 0 | | 0,0 | | |
| Асистенти в інклюзивних класах | 2 | 2 | 482,9 | 241 429 | 241 429 |
| Учні ЗП(П-Т)О | 0 | 0 | 0,0 | | |
| Студенти ЗФПО і коледжів | 0 | | | | |
| Інклюзивно-ресурсні центри | 0 ІРЦ | | 0,0 | | |
| Учні приватних ЗЗСО | 0 | 0 | 0,0 | | |
| Простій: немає вчителів на простой | | | 0,0 | | |
| Простій: немає ІРЦ на простой | | | 0,0 | | |
| Ворохтянська ТГ | 780 | 72 | 22 922,0 | | |

Детальний розрахунок обсягу освітньої субвенції для Ворохтянської селищної територіальної громади

Коефіцієнти, що застосовуються для Ворохтянської селищної територіальної громади

| | |
|--|-------|
| Розрахунок наповнюваність класів | 19,0 |
| Коефіцієнт Кіпп для денних ЗЗСО | 0,330 |
| Розподіл на одного учня для педагогічних працівників, які не проводять уроки (денні ЗЗСО), грн | 3 798 |
| Коефіцієнт Кіпп для вечірньої форми здобуття освіти | 0,330 |
| Розподіл на одного учня для педагогічних працівників, які не проводять уроки (вечірні ЗЗСО), грн | 3 798 |
| Коефіцієнт поділу класів на групи при вивченні окремих предметів для учнів групи I | 1,017 |
| Коефіцієнт поділу класів на групи при вивченні окремих предметів для учнів групи II | 1,047 |
| Коефіцієнт скорочення | 0,89 |

Коефіцієнти та нормативи для всіх засновників шкіл

| | |
|---|----------|
| Норматив бюджетної забезпеченості (грн) | 11 510,4 |
| Річна заробітна плата вчителів з нарахуваннями (тис. грн) | 247,7 |
| Річна заробітна плата асистентів вчителів з нарахуваннями (тис. грн) | 217,0 |
| Річна заробітна плата педагогічних працівників ІРЦ з нарахуваннями (тис. грн) | 288,4 |
| Річна заробітна плата педагогічних працівників на простій (тис. грн) | 128,0 |
| Сума для ІРЦ (тис. грн) | 2 350,3 |
| Сума для ІРЦ на простій (тис. грн) | 1 272,9 |
| Розрахунок наповнюваність спеціальних класів (також приватних НРЦ) | 9 |
| Розрахунок наповнюваність класів НРЦ | 6 |
| Коефіцієнт Кіпп для приватних ЗЗСО, грн | 0,23 |

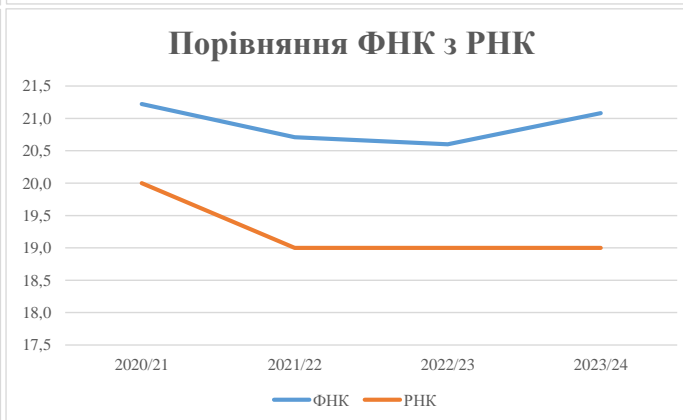
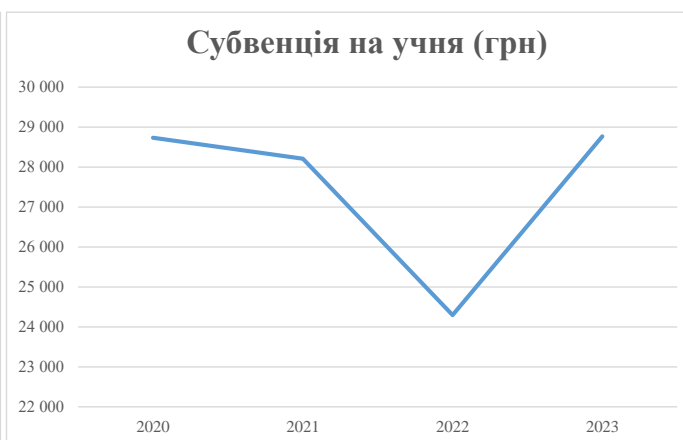
| Рівень освіти/ Тип закладу | К-ть учнів | З них учнів гірських населених пунктах | Фактична к-ть класів | Розра- хункова напов- нюваність класу (групи) | Розра- хункова к-ть класів (груп) | К-ть годин навчального плану | К-ть необхідних годин у тиждень | К-ть ставок | Зарплати вчителів, тис. грн | Розподіл на одного учня, для педагогічних працівників, які не проводять уроки, грн | Зарплата педагогічного персоналу, що не проводить уроки, тис. грн | Зарплата разом (без надбавки за гірську місцевість, без поділу на групи), тис. грн | Коефіцієнт поділу класів на групи | К-ть ставок вчителів для поділу класів на групи | Зарплата персоналу, що проводить уроки у групах при поділі класів, тис. грн | Зарплата педагогічного персоналу разом (без надбавки за гірську місцевість), тис. грн | Відсоток учнів гірських ЗЗСО | Надбавка для гірської місцевості | Субвенція всього після застосування коефіцієнта 0,89, тис. грн |
|---|---------------|---|----------------------------|--|---|------------------------------------|--|----------------|-----------------------------------|---|---|---|--|---|--|---|---------------------------------------|--|--|
| Назва колонки | A | B | B | Г | Г | Д | Е | Є | Ж | З | И | І | І | Й | К | Л | М | Н | О |
| Як розраховано | АКОМ | АКОМ | АКОМ | Формула | A / Г | Формула | Г * Д | Е / І8 | Є * 247,72 | Формула | A * 3 / 1000 | Ж + И | Формула - І | Є (сума ставок) * І | Й * 247,72 | І (сума зарплат) + К | Б / А (сума учнів) | 0,25 * М * Л | (І+Н) * 0,89 |
| Учні комунальних ЗЗСО | | | | | | | | | | | | | | | | | | | |
| Початкова (1-4) | 299 | | 14 | 19,0 | 16 | 23 | 368 | 20,4 | 5 065 | 3 798 | 1 136 | 6 200 | | | | | | | |
| Базова (5-9) | 408 | 780 | 19 | 19,0 | 22 | 32,7 | 719 | 40,0 | 9 901 | 3 798 | 1 550 | 11 450 | 0,017 | 1,2 | 288 | 20 170 | 100,0% | 5 042 | 22 439,1 |
| Старша (10-11) | 73 | | 4 | 19,0 | 4 | 35,5 | 142 | 7,9 | 1 954 | 3 798 | 277 | 2 232 | | | | | | | |
| Простій вчителів | 0 | | | | | | | | | | | | | | | | | | 0,0 |
| Учні спеціальних класів, спеціальних шкіл | | | | | | | | | | | | | | | | | | | |
| Початкова (1-4) | 0 | | 0 | 9 | 0 | 36 | | | | | | | | | | | | | |
| Базова (5-9) | 0 | 0 | 0 | 9 | 0 | 36 | | | | | | | 0,047 | 0,0 | 0 | 0 | | | 0,0 |
| Старша (10-11) | 0 | | 0 | 9 | 0 | 36 | | | | | | | | | | | | | |
| Учні навчально-реабілітаційних центрів | | | | | | | | | | | | | | | | | | | |
| Початкова (1-4) | 0 | | 0 | 6 | 0 | 36 | | | | 3 798 | | | | | | | | | |
| Базова (5-9) | 0 | 0 | 0 | 6 | 0 | 36 | | | | 3 798 | | | 0,047 | 0,0 | 0 | 0 | | | 0,0 |
| Старша (10-11) | 0 | | 0 | 6 | 0 | 36 | | | | 3 798 | | | | | | | | | |
| Учні, які проживають в пансіонах (кількість ставок = кількість груп * 2) | | | | | | | | | | | | | | | | | | | |
| Загальні пансіони | 0 | 0 | | 20 | 0 | | | | | | | | | | | | | | 0,0 |
| Спеціальні пансіони | 0 | 0 | | 9 | 0 | | | | | | | | | | | | | | 0,0 |
| НРЦ | 0 | 0 | | 6 | 0 | | | | | | | | | | | | | | 0,0 |
| Інклюзивні класи | | | | | | | | | | | | | | | | | | | |
| Інклюзивна | 2 | 2 | 2 | | 2 | | | 2,0 | 434 | | | 434 | | | | | 100,0% | 109 | 482,9 |
| Учні класів з вечірньою формою здобуття освіти | | | | | | | | | | | | | | | | | | | |
| Вечірня форма | 0 | 0 | 0 | 16 | | 23 | | | | | | | | | | | | | 0,0 |
| Заклади професійної (професійно-технічної) освіти | | | | | | | | | | | | | | | | | | | |
| ПТНЗ | 0 | 0 | 0 | 26 | | | | | | | | | | | | | | | 0,0 |
| Разом | 780 | 780 | 37 | | 42 | | 1 229 | 70,3 | 17 354 | | 2 963 | 20 316 | | | | | | 5 151 | 22 922,0 |

Історичні дані щодо учнів комунальних ЗЗСО Ворохтянської селищної територіальної громади

| Фактичні значення за навчальні роки | 2020/21 | 2021/22 | 2022/23 | 2023/24 |
|-------------------------------------|---------|---------|---------|---------|
| Кількість учнів ЗЗСО | 764 | 787 | 822 | 780 |
| ФНК | 21,2 | 20,7 | 20,6 | 21,1 |
| РНК | 20,0 | 19,0 | 19,0 | 19,0 |
| Кількість ЗЗСО | 2 | 2 | 2 | 2 |
| Середня наповнюваність ЗЗСО | 382 | 394 | 411 | 390 |

| Дані за бюджетні роки | 2021 | 2022 | 2023 | 2024 |
|----------------------------|----------|----------|----------|----------|
| Обсяг субвенції (тис. грн) | 21 953,7 | 22 200,6 | 19 970,7 | 22 439,1 |
| Субвенція на учня (грн) | 28 735 | 28 209 | 24 295 | 28 768 |

| Зміна за роками | 2020/21 | 2021/22 | 2022/23 | 2023/24 |
|-----------------------|---------|---------|---------|---------|
| Учні (%) | | 3,0% | 4,4% | -5,1% |
| Субвенція (%) | | 1,1% | -10,0% | 12,4% |
| Субвенція на учня (%) | | -1,8% | -13,9% | 18,4% |
| ФНК | | -0,51 | -0,11 | 0,48 |

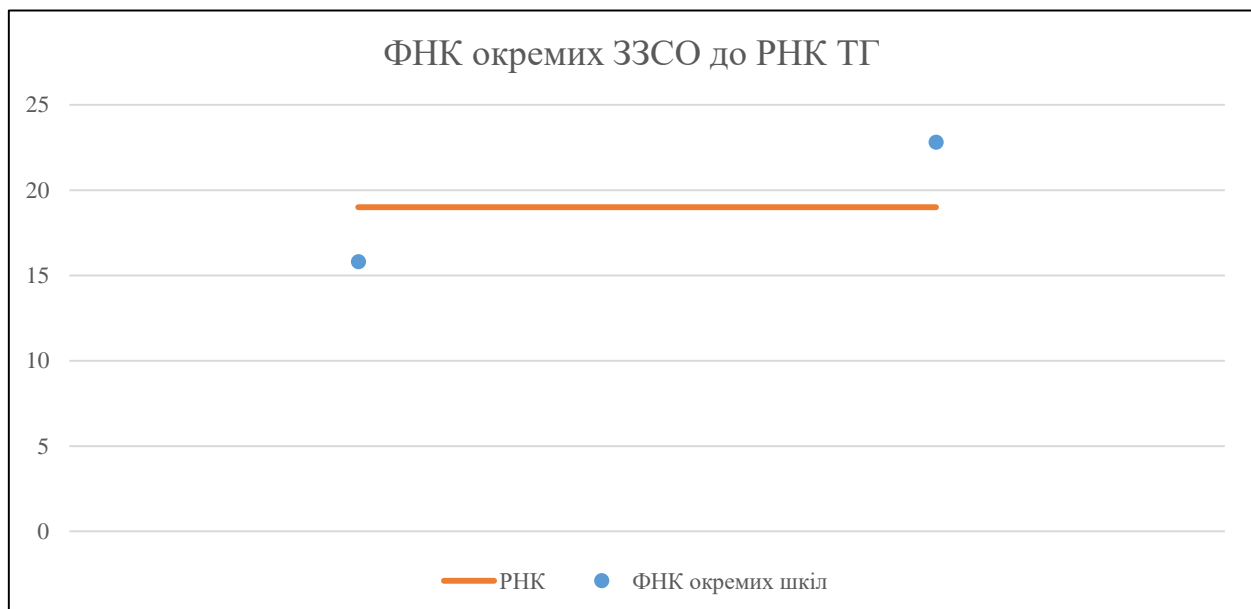


Мережа ЗЗСО Ворохтянської селищної територіальної громади

| | ЗЗСО | | Учні | | ФНК |
|----------------|-----------|----------|-----------|----------|-----------|
| | кількість | відсоток | кількість | відсоток | кількість |
| Звичайний ЗЗСО | 2 | 100,0% | 780 | 100,0% | 21,1 |
| Опорний ЗЗСО | | | | | |
| Філія ЗЗСО | | | | | |
| Загалом | 2 | 100,0% | 780 | 100,0% | 21,1 |

| ЗЗСО крім спеціальних та НРЦ | ЗЗСО | | Учні | | ФНК |
|-----------------------------------|-----------|----------|-----------|----------|-----------|
| | кількість | відсоток | кількість | відсоток | кількість |
| ЗЗСО з ФНК більш ніж 20 (РНК + 1) | 1 | 50,0% | 638 | 81,8% | 22,8 |
| ЗЗСО з ФНК від 18 до 20 | | | | | |
| ЗЗСО з ФНК менш ніж 18 (РНК - 1) | 1 | 50,0% | 142 | 18,2% | 15,8 |
| ЗЗСО без класів | | | | | |
| Загалом (крім спеціальних та НРЦ) | 2 | 100,0% | 780 | 100,0% | 21,1 |

| | ЗЗСО | | Учні | | ФНК |
|------------------------|-----------|----------|-----------|----------|-----------|
| | кількість | відсоток | кількість | відсоток | кількість |
| Менше 20 учнів | | | | | |
| Від 20 до 50 учнів | | | | | |
| Від 50 до 100 учнів | | | | | |
| Від 100 до 200 учнів | 1 | 50,0% | 142 | 18,2% | 15,8 |
| Від 200 до 300 учнів | | | | | |
| Від 300 до 400 учнів | | | | | |
| Від 400 до 600 учнів | | | | | |
| Від 600 до 800 учнів | 1 | 50,0% | 638 | 81,8% | 22,8 |
| Від 800 до 1000 учнів | | | | | |
| Від 1000 до 1500 учнів | | | | | |
| Більше 1500 учнів | | | | | |
| Загалом | 2 | 100,0% | 780 | 100,0% | 21,1 |



На графіку школи упорядковані за збільшенням наповнюваності

**Перелік закладів загальної середньої освіти Ворохтянської селищної територіальної громади
РНК = 19, ФНК = 21,08**

| | |
|---|-----------------------------------|
| ↑ | ЗЗСО з ФНК більш ніж 20 (РНК + 1) |
| ↔ | ЗЗСО з ФНК від 18 до 20 |
| ↓ | ЗЗСО з ФНК менш ніж 18 (РНК - 1) |
| — | ЗЗСО без класів |

| ІД в АІКОМ | Назва ЗЗСО | Факт. ступінь | Статус | ІД в АІКОМ опорного ЗЗСО | Кількість учнів | з них за індивід. формою | Кількість класів | ФНК | |
|------------|----------------------|---------------|--------|--------------------------|-----------------|--------------------------|------------------|------|---|
| 11314 | Ворохтянський ліцей | І-Ш | | | 638 | 44 | 28 | 22,8 | ↑ |
| 11318 | Татарівська гімназія | І-ІІ | | | 142 | 7 | 9 | 15,8 | ↓ |