



ІНФОРМАЦІЙНА ДОВІДКА ЩОДО РОЗРАХУНКУ ОБСЯГУ ОСВІТНЬОЇ СУБВЕНЦІЇ НА 2024 РІК

ПАСІЧНЯНСЬКА ТГ

Базова інформація про засновника:

Засновник	Пасічнянська сільська територіальна громада		
Код бюджету	0953800000		
Область	Івано-Франківська	Фактична наповнюваність класів	16,7
Тип	Сільська ТГ	Розрахункова наповнюваність класів	16,5
Площа (км ²)	424,5	Щільність учнів (учнів на км ²)	6,0
Населення (осіб, 2022)	20 848	Сільське населення (%)	79,1
Сільське населення (осіб, 2022)	16 494		

Підсумки розподілу субвенції на 2024 рік:

	К-ть учнів (факт)	К-ть класів (факт)	Сума (тис. грн)	На учня (грн)	На клас (грн)
Учні комунальних ЗЗСО,	2 548	153	86 381,9	33 902	564 587
з них у гірських населених пунктах	2 548				
у тому числі поділ класів на групи			945,7		
Учні спеціальних ЗЗСО (класів)	0	0	0,0		
з них у гірських населених пунктах	0				
у тому числі поділ класів на групи			0,0		
Учні НРЦ,	0	35	0,0		
з них у гірських населених пунктах	0				
Учні класів з вечірньою формою	0	0	0,0		
Вихованці інтернатів	0		0,0		
Вихованці спеціальних інтернатів	0		0,0		
Вихованці НРЦ	0		0,0		
Асистенти в інклюзивних класах	29	28	6 233,9	214 961	222 638
Учні ЗП(П-Т)О	0	0	0,0		
Студенти ЗФПО і коледжів	0				
Інклюзивно-ресурсні центри	0 ІРЦ		0,0		
Учні приватних ЗЗСО	0	0	0,0		
Простій: немає вчителів на простої			0,0		
Простій: немає ІРЦ на простої			0,0		
Пасічнянська ТГ	2 548	188	92 615,7		

Детальний розрахунок обсягу освітньої субвенції для Пасічнянської сільської територіальної громади

Коефіцієнти, що застосовуються для Пасічнянської сільської територіальної громади

Розрахунок наповнюваність класів	16,5
Коефіцієнт Кіпп для денних ЗЗСО	0,480
Розподіл на одного учня для педагогічних працівників, які не проводять уроки (денні ЗЗСО), грн	5 525
Коефіцієнт Кіпп для вечірньої форми здобуття освіти	0,480
Розподіл на одного учня для педагогічних працівників, які не проводять уроки (вечірні ЗЗСО), грн	5 525
Коефіцієнт поділу класів на групи при вивченні окремих предметів для учнів групи І	1,017
Коефіцієнт поділу класів на групи при вивченні окремих предметів для учнів групи ІІ	1,047
Коефіцієнт скорочення	0,89

Коефіцієнти та нормативи для всіх засновників шкіл

Норматив бюджетної забезпеченості (грн)	11 510,4
Річна заробітна плата вчителів з нарахуваннями (тис. грн)	247,7
Річна заробітна плата асистентів вчителів з нарахуваннями (тис. грн)	217,0
Річна заробітна плата педагогічних працівників ІРЦ з нарахуваннями (тис. грн)	288,4
Річна заробітна плата педагогічних працівників на простій (тис. грн)	128,0
Сума для ІРЦ (тис. грн)	2 350,3
Сума для ІРЦ на простій (тис. грн)	1 272,9
Розрахунок наповнюваність спеціальних класів (також приватних НРЦ)	9
Розрахунок наповнюваність класів НРЦ	6
Коефіцієнт Кіпп для приватних ЗЗСО, грн	0,23

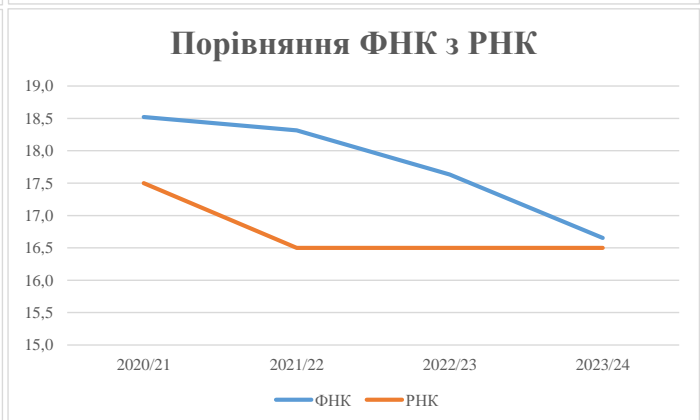
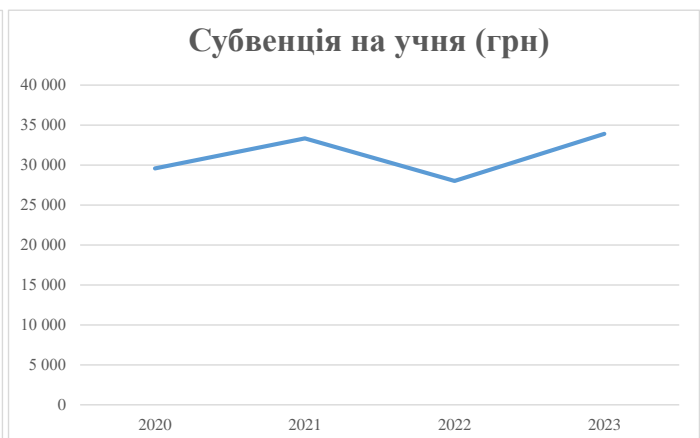
Рівень освіти/ Тип закладу	К-ть учнів	З них учнів гірських населених пунктах	Фактична к-ть класів	Розра- хункова напов- нюваність класу (групи)	Розра- хункова к-ть класів (груп)	К-ть годин навчального плану	К-ть необхідних годин у тиждень	К-ть ставок	Зарплати вчителів, тис. грн	Розподіл на одного учня, для педагогічних працівників, які не проводять уроки, грн	Зарплата педагогічного персоналу, що не проводить уроки, тис. грн	Зарплата разом (без надбавки за гірську місцевість, без поділу на групи), тис. грн	Коефіцієнт поділу класів на групи	К-ть ставок поділу класів на групи	Зарплата персоналу, що проводить уроки у групах при поділі класів, тис. грн	Зарплата педагогічного персоналу разом (без надбавки за гірську місцевість), тис. грн	Відсоток учнів гірських ЗЗСО	Надбавка для гірської місцевості	Субвенція всього після застосування коефіцієнта 0,89, тис. грн	
Назва колонки	А	Б	В	Г	Г	Д	Е	Є	Ж	З	И	І	І	Й	К	Л	М	Н	О	
Як розраховано	АКОМ	АКОМ	АКОМ	Формула	А / Г	Формула	Г * Д	Е / І8	Є * 247,72	Формула	А * 3 / 1000	Ж + И	Формула - І	Є (сума ставок) * І	Й * 247,72	І (сума зарплат) + К	Б / А (сума учнів)	0,25 * М * Л	(І+Н) * 0,89	
Учні комунальних ЗЗСО																				
Початкова (1-4)	1 011		77	16,5	62	23	1 426	79,2	19 625	5 525	5 586	25 211								
Базова (5-9)	1 294	2 548	65	16,5	79	32,7	2 583	143,5	35 553	5 525	7 149	42 702	0,017	4,3	1 063	77 647	100,0%	19 412	86 381,9	
Старша (10-11)	243		11	16,5	15	35,5	533	29,6	7 329	5 525	1 343	8 671								
Простий вчителів	0																			0,0
Учні спеціальних класів, спеціальних шкіл																				
Початкова (1-4)	0		0	9	0	36														
Базова (5-9)	0	0	0	9	0	36							0,047	0,0	0	0				0,0
Старша (10-11)	0		0	9	0	36														
Учні навчально-реабілітаційних центрів																				
Початкова (1-4)	0		0	6	0	36				5 525										
Базова (5-9)	0	0	0	6	0	36				5 525			0,047	0,0	0	0				0,0
Старша (10-11)	0		0	6	0	36				5 525										
Учні, які проживають в пансіонах (кількість ставок = кількість груп * 2)																				
Загальні пансіони	0	0		20	0															0,0
Спеціальні пансіони	0	0		9	0															0,0
НРЦ	0	0		6	0															0,0
Інклюзивні класи																				
Інклюзивна	29	28	28		26			26,0	5 642			5 642						96,6%	1 362	6 233,9
Учні класів з вечірньою формою здобуття освіти																				
Вечірня форма	0	0	0	16		23														0,0
Заклади професійної (професійно-технічної) освіти																				
ПТНЗ	0	0	0	26																0,0
Разом	2 548	2 548	153		156			4 542	278,3	68 149		14 078		82 226					20 774	92 615,7

Історичні дані щодо учнів комунальних ЗЗСО Пасічнинської сільської територіальної громади

Фактичні значення за навчальні роки	2020/21	2021/22	2022/23	2023/24
Кількість учнів ЗЗСО	2 593	2 564	2 540	2 548
ФНК	18,5	18,3	17,6	16,7
РНК	17,5	16,5	16,5	16,5
Кількість ЗЗСО	14	14	10	14
Середня наповнюваність ЗЗСО	185	183	254	182

Дані за бюджетні роки	2021	2022	2023	2024
Обсяг субвенції (тис. грн)	76 663,6	85 472,3	71 142,3	86 381,9
Субвенція на учня (грн)	29 566	33 336	28 009	33 902

Зміна за роками	2020/21	2021/22	2022/23	2023/24
Учні (%)		-1,1%	-0,9%	0,3%
Субвенція (%)		11,5%	-16,8%	21,4%
Субвенція на учня (%)		12,8%	-16,0%	21,0%
ФНК		-0,21	-0,68	-0,98



Мережа ЗЗСО Пасічнрянської сільської територіальної громади

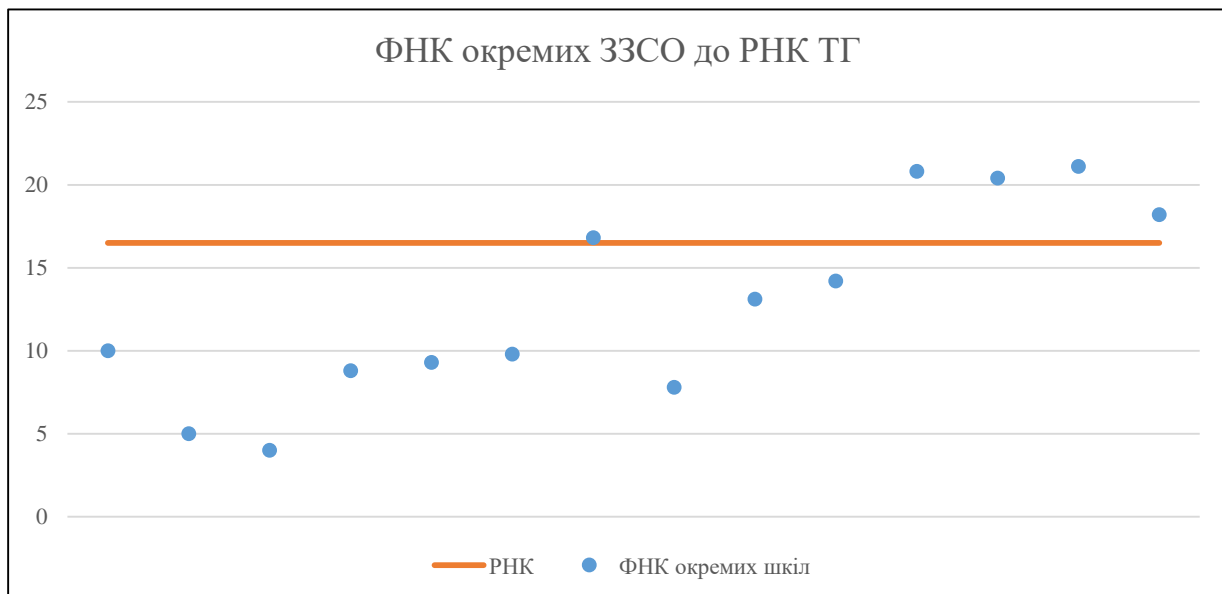
	ЗЗСО		Учні		ФНК
	кількість	відсоток	кількість	відсоток	кількість
Звичайний ЗЗСО	9	64,3%	1 715	67,3%	17,5
Опорний ЗЗСО	1	7,1%	726	28,5%	18,2
Філія ЗЗСО	4	28,6%	107	4,2%	7,1
Загалом	14	100,0%	2 548	100,0%	16,7

Філії на один опорний ЗЗСО

4,0

ЗЗСО крім спеціальних та НРЦ	ЗЗСО		Учні		ФНК
	кількість	відсоток	кількість	відсоток	кількість
ЗЗСО з ФНК більш ніж 17,5 (РНК + 1)	4	28,6%	2 013	79,0%	19,7
ЗЗСО з ФНК від 15,5 до 17,5	1	7,1%	67	2,6%	16,8
ЗЗСО з ФНК менш ніж 15,5 (РНК - 1)	9	64,3%	468	18,4%	10,0
ЗЗСО без класів					
Загалом (крім спеціальних та НРЦ)	14	100,0%	2 548	100,0%	16,7

	ЗЗСО		Учні		ФНК
	кількість	відсоток	кількість	відсоток	кількість
Менше 20 учнів	3	21,4%	41	1,6%	5,1
Від 20 до 50 учнів	3	21,4%	111	4,4%	9,3
Від 50 до 100 учнів	2	14,3%	137	5,4%	10,5
Від 100 до 200 учнів	2	14,3%	246	9,7%	13,7
Від 200 до 300 учнів					
Від 300 до 400 учнів	1	7,1%	353	13,9%	20,8
Від 400 до 600 учнів	2	14,3%	934	36,7%	20,8
Від 600 до 800 учнів	1	7,1%	726	28,5%	18,2
Від 800 до 1000 учнів					
Від 1000 до 1500 учнів					
Більше 1500 учнів					
Загалом	14	100,0%	2 548	100,0%	16,7



На графіку школи упорядковані за збільшенням наповнюваності

Перелік закладів загальної середньої освіти Пасічнянської сільської територіальної громади
РНК = 16,5, ФНК = 16,65

↑	ЗЗСО з ФНК більш ніж 17,5 (РНК + 1)
↔	ЗЗСО з ФНК від 15,5 до 17,5
↓	ЗЗСО з ФНК менш ніж 15,5 (РНК - 1)
—	ЗЗСО без класів

ID в АІКОМ	Назва ЗЗСО	Факт. ступінь	Статус	ID в АІКОМ опорного ЗЗСО	Кількість учнів	з них за індивід. формою	Кількість класів	ФНК	
11057	Пнівський ліцей	I-III			527	17	25	21,1	↑
11048	Зеленський ліцей	I-III			353	2	17	20,8	↑
11031	Битківський ліцей	I-III			407	1	20	20,4	↑
11055	Пасічнянський ліцей	I-III	Опорна		726	7	40	18,2	↑
11075	Битківська початкова школа №1	I			67		4	16,8	↔
11073	Черніківська гімназія	I-II			128		9	14,2	↓
11066	Білозоринська гімназія	I-II			118	8	9	13,1	↓
11074	Битківська початкова школа №2	I			10	3	1	10	↓
11081	філія "Пасічнянська початкова школа №2"	I	Філія	11055	39	1	4	9,8	↓
11080	філія "Пасічнянська початкова школа № 1"	I	Філія	11055	37		4	9,3	↓
11078	Зеленська початкова школа	I			35	2	4	8,8	↓
11070	Максимецька гімназія	I-II			70		9	7,8	↓
11083	філія "Пасічнянська початкова школа № 4"	I	Філія	11055	15		3	5	↓
11082	філія "Пасічнянська початкова школа №3"	I	Філія	11055	16		4	4	↓