



ІНФОРМАЦІЙНА ДОВІДКА ЩОДО РОЗРАХУНКУ ОБСЯГУ ОСВІТНЬОЇ СУБВЕНЦІЇ НА 2024 РІК

ДОЛИНСЬКА ТГ

Базова інформація про засновника:

Засновник	Долинська міська територіальна громада		
Код бюджету	0953200000		
Область	Івано-Франківська	Фактична наповнюваність класів	19,8
Тип	Міська ТГ	Розрахункова наповнюваність класів	21,0
Площа (км ²)	372,6	Щільність учнів (учнів на км ²)	16,5
Населення (осіб, 2022)	48 512	Сільське населення (%)	57,5
Сільське населення (осіб, 2022)	27 871		

Підсумки розподілу субвенції на 2024 рік:

	К-ть учнів (факт)	К-ть класів (факт)	Сума (тис. грн)	На учня (грн)	На клас (грн)
Учні комунальних ЗЗСО, з них у гірських населених пунктах	6 155 5 412	311	173 463,2	28 182	557 759
у тому числі поділ класів на групи			8 029,6		
Учні спеціальних ЗЗСО (класів) з них у гірських населених пунктах	0 0	0	0,0		
у тому числі поділ класів на групи			0,0		
Учні НРЦ, з них у гірських населених пунктах	0 0	35	0,0		
Учні класів з вечірньою формою	0	0	0,0		
Вихованці інтернатів	100		2 755,9	27 559	
Вихованці спеціальних інтернатів	0		0,0		
Вихованці НРЦ	0		0,0		
Асистенти в інклюзивних класах	95	65	14 140,1	148 843	217 540
Учні ЗП(П-Т)О	0	0	0,0		
Студенти ЗФПО і коледжів	0				
Інклюзивно-ресурсні центри	0 ІРЦ		0,0		
Учні приватних ЗЗСО	0	0	0,0		
Простій: немає вчителів на простої			0,0		
Простій: немає ІРЦ на простої			0,0		
Долинська ТГ	6 155	346	190 359,2		

Детальний розрахунок обсягу освітньої субвенції для Долинської міської територіальної громади

Коефіцієнти, що застосовуються для Долинської міської територіальної громади

Розрахунок наповнюваність класів	21,0
Коефіцієнт Кіпп для денних ЗЗСО	0,430
Розподіл на одного учня для педагогічних працівників, які не проводять уроки (денні ЗЗСО), грн	4 949
Коефіцієнт Кіпп для вечірньої форми здобуття освіти	0,430
Розподіл на одного учня для педагогічних працівників, які не проводять уроки (вечірні ЗЗСО), грн	4 949
Коефіцієнт поділу класів на групи при вивченні окремих предметів для учнів групи І	1,075
Коефіцієнт поділу класів на групи при вивченні окремих предметів для учнів групи ІІ	1,047
Коефіцієнт скорочення	0,89

Коефіцієнти та нормативи для всіх засновників шкіл

Норматив бюджетної забезпеченості (грн)	11 510,4
Річна заробітна плата вчителів з нарахуваннями (тис. грн)	247,7
Річна заробітна плата асистентів вчителів з нарахуваннями (тис. грн)	217,0
Річна заробітна плата педагогічних працівників ІРЦ з нарахуваннями (тис. грн)	288,4
Річна заробітна плата педагогічних працівників на простій (тис. грн)	128,0
Сума для ІРЦ (тис. грн)	2 350,3
Сума для ІРЦ на простій (тис. грн)	1 272,9
Розрахунок наповнюваність спеціальних класів (також приватних НРЦ)	9
Розрахунок наповнюваність класів НРЦ	6
Коефіцієнт Кіпп для приватних ЗЗСО, грн	0,23

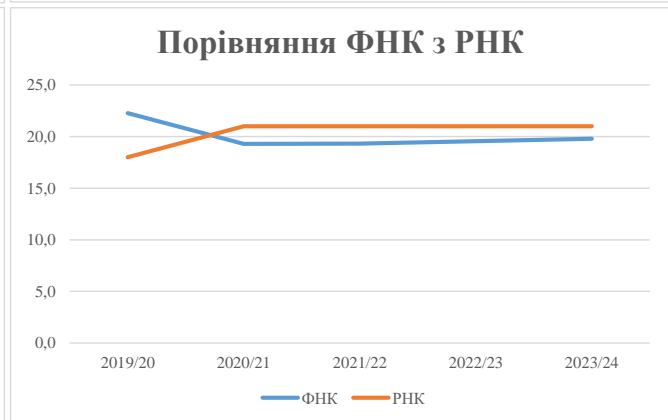
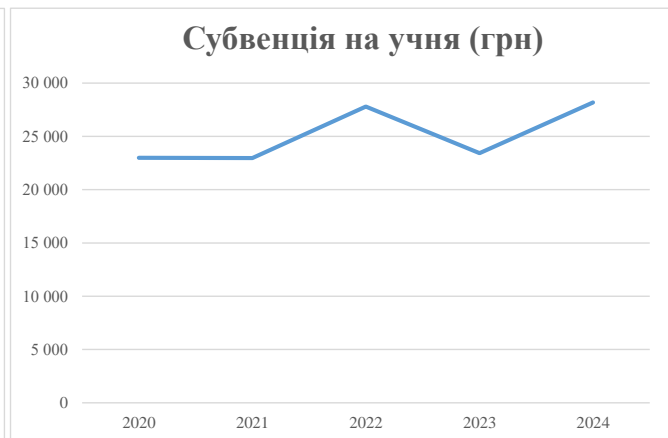
Рівень освіти/ Тип закладу	К-ть учнів	З них учнів гірських населених пунктах	Фактична к-ть класів	Розра- хункова напов- нюваність класу (групи)	Розра- хункова к-ть класів (груп)	К-ть годин навчального плану	К-ть необхідних годин у тиждень	К-ть ставок	Зарплати вчителів, тис. грн	Розподіл на одного учня, для педагогічних працівників, які не проводять уроки, грн	Зарплата педагогічного персоналу, що не проводить уроки, тис. грн	Зарплата разом (без надбавки за гірську місцевість, без поділу на групи), тис. грн	Коефіцієнт поділу класів на групи	К-ть ставок поділу класів на групи	Зарплата персоналу, що проводить уроки у групах при поділі класів, тис. грн	Зарплата педагогічного персоналу разом (без надбавки за гірську місцевість), тис. грн	Відсоток учнів гірських ЗЗСО	Надбавка для гірської місцевості	Субвенція всього після застосування коефіцієнта 0,89, тис. грн	
Назва колонки	А	Б	В	Г	Г	Д	Е	Є	Ж	З	И	І	І	Й	К	Л	М	Н	О	
Як розраховано	АКОМ	АКОМ	АКОМ	Формула	А / Г	Формула	Г * Д	Е / І8	Є * 247,72	Формула	А * 3 / 1000	Ж + И	Формула - І	Є (сума ставок) * І	Й * 247,72	І (сума зарплат) + К	Б / А (сума учнів)	0,25 * М * Л	(І+Н) * 0,89	
Учні комунальних ЗЗСО																				
Початкова (1-4)	2 160		120	21,0	103	23	2 369	131,6	32 603	4 949	10 691	43 294								
Базова (5-9)	3 057	5 412	145	21,0	146	32,7	4 774	265,2	65 705	4 949	15 131	80 835	0,075	36,4	9 022	159 780	87,9%	35 123	173 463,2	
Старша (10-11)	938		46	21,0	45	35,5	1 598	88,8	21 986	4 949	4 643	26 628								
Простій вчителів	0																		0,0	
Учні спеціальних класів, спеціальних шкіл																				
Початкова (1-4)	0		0	9	0	36														
Базова (5-9)	0	0	0	9	0	36							0,047	0,0	0	0			0,0	
Старша (10-11)	0		0	9	0	36														
Учні навчально-реабілітаційних центрів																				
Початкова (1-4)	0		0	6	0	36				4 949										
Базова (5-9)	0	0	0	6	0	36				4 949			0,047	0,0	0	0			0,0	
Старша (10-11)	0		0	6	0	36				4 949										
Учні, які проживають в пансіонах (кількість ставок = кількість груп * 2)																				
Загальні пансіони	100	100		20	5			10,0	2 477			2 477						100,0%	619	2 755,9
Спеціальні пансіони	0	0		9	0														0,0	
НРЦ	0	0		6	0														0,0	
Інклюзивні класи																				
Інклюзивна	95	48	65		65			65,0	14 106			14 106						50,5%	1 782	14 140,1
Учні класів з вечірньою формою здобуття освіти																				
Вечірня форма	0	0	0	16		23													0,0	
Заклади професійної (професійно-технічної) освіти																				
ПТНЗ	0	0	0	26															0,0	
Разом	6 155	5 412	311		294			8 741	560,6	136 877		30 464	167 341					37 524	190 359,2	

Історичні дані щодо учнів комунальних ЗЗСО Долинської міської територіальної громади

Фактичні значення за навчальні роки	2019/20	2020/21	2021/22	2022/23	2023/24
Кількість учнів ЗЗСО	4 410	6 328	6 295	6 248	6 155
ФНК	22,3	19,3	19,3	19,6	19,8
РНК	18,0	21,0	21,0	21,0	21,0
Кількість ЗЗСО	26	26	26	24	24
Середня наповнюваність ЗЗСО	170	243	242	260	256

Дані за бюджетні роки	2020	2021	2022	2023	2024
Обсяг субвенції (тис. грн)	101 364,6	145 322,6	175 046,7	146 382,5	173 463,2
Субвенція на учня (грн)	22 985	22 965	27 807	23 429	28 182

Зміна за роками	2020/21	2021/22	2022/23	2023/24
Учні (%)	43,5%	-0,5%	-0,7%	-1,5%
Субвенція (%)	43,4%	20,5%	-16,4%	18,5%
Субвенція на учня (%)	-0,1%	21,1%	-15,7%	20,3%
ФНК	-2,98	0,02	0,24	0,24

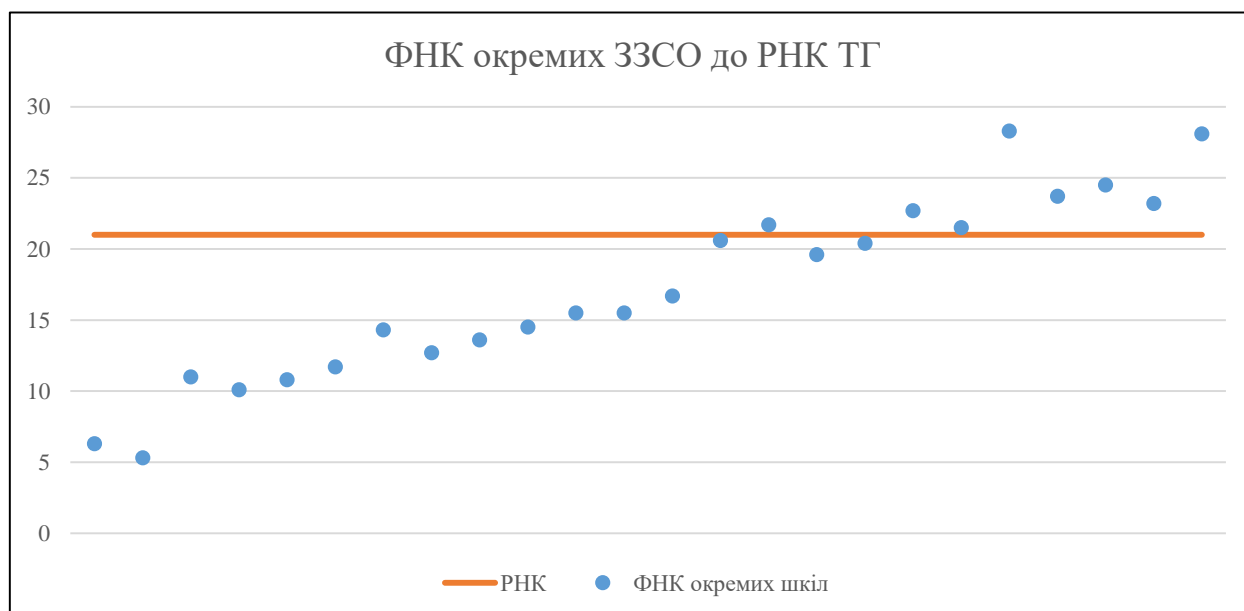


Мережа ЗЗСО Долинської міської територіальної громади

	ЗЗСО		Учні		ФНК
	кількість	відсоток	кількість	відсоток	кількість
Звичайний ЗЗСО	24	100,0%	6 155	100,0%	19,8
Опорний ЗЗСО					
Філія ЗЗСО					
Загалом	24	100,0%	6 155	100,0%	19,8

	ЗЗСО		Учні		ФНК
	кількість	відсоток	кількість	відсоток	кількість
ЗЗСО крім спеціальних та НРЦ					
ЗЗСО з ФНК більш ніж 22 (РНК + 1)	6	25,0%	3 298	53,6%	25,2
ЗЗСО з ФНК від 20 до 22	4	16,7%	1 097	17,8%	21,1
ЗЗСО з ФНК менш ніж 20 (РНК - 1)	14	58,3%	1 760	28,6%	13,8
ЗЗСО без класів					
Загалом (крім спеціальних та НРЦ)	24	100,0%	6 155	100,0%	19,8

	ЗЗСО		Учні		ФНК
	кількість	відсоток	кількість	відсоток	кількість
Менше 20 учнів	1	4,2%	19	0,3%	6,3
Від 20 до 50 учнів	2	8,3%	65	1,1%	8,1
Від 50 до 100 учнів	2	8,3%	188	3,1%	10,4
Від 100 до 200 учнів	8	33,3%	1 233	20,0%	14,3
Від 200 до 300 учнів	4	16,7%	965	15,7%	20,5
Від 300 до 400 учнів	2	8,3%	750	12,2%	22,1
Від 400 до 600 учнів	4	16,7%	2 093	34,0%	24,6
Від 600 до 800 учнів					
Від 800 до 1000 учнів	1	4,2%	842	13,7%	28,1
Від 1000 до 1500 учнів					
Більше 1500 учнів					
Загалом	24	100,0%	6 155	100,0%	19,8



На графіку школи упорядковані за збільшенням наповнюваності

**Перелік закладів загальної середньої освіти Долинської міської територіальної громади
РНК = 21, ФНК = 19,79**

↑	ЗЗСО з ФНК більш ніж 22 (РНК + 1)
↔	ЗЗСО з ФНК від 20 до 22
↓	ЗЗСО з ФНК менш ніж 20 (РНК - 1)
—	ЗЗСО без класів

ID в АІКОМ	Назва ЗЗСО	Факт. ступінь	Статус	ID в АІКОМ опорного ЗЗСО	Кількість учнів	з них за індивід. формою	Кількість класів	ФНК	
10754	Долинський ліцей "Інтелект"	II-III			453	12	16	28,3	↑
10757	Долинський ліцей №6 "Європейський"	I-III			842	79	30	28,1	↑
10761	Долинський ліцей №7	I-III			538	72	22	24,5	↑
10759	Долинський ліцей №4	I-III			521	30	22	23,7	↑
10756	Долинський Ліцей "Науковий"	I-III			581		25	23,2	↑
10767	Княжолицький ліцей	I-III			363	26	16	22,7	↑
10760	Долинський ліцей № 5	I-III			239	34	11	21,7	↔
10755	Долинський ліцей №1	I-III			387	18	18	21,5	↔
11163	Грабівська гімназія	I-II			206	7	10	20,6	↔
11143	Лоп'янський ліцей	I-III			265	5	13	20,4	↔
10762	Великотур'янський ліцей	I-III			255	8	13	19,6	↓
10765	Гошівський ліцей	I-III			184		11	16,7	↓
10772	Солуківський ліцей	I-III			171	22	11	15,5	↓
10774	Тростянецький ліцей	I-III			171		11	15,5	↓
10770	Оболонський ліцей	I-III			159	23	11	14,5	↓
10620	Підберезька гімназія	I-II			129	11	9	14,3	↓
10768	Малотур'янський ліцей	I-III			150	15	11	13,6	↓
10775	Тяпчанський ліцей ім. О. Дучимінської	I-III			140		11	12,7	↓
10769	Надіївський ліцей	I-III			129	4	11	11,7	↓
10798	Якубівська початкова школа	I			44		4	11	↓
10783	Рахінянська гімназія	I-II			97	13	9	10,8	↓
10789	Яворівська гімназія	I-II			91		9	10,1	↓
10777	Белеївська початкова школа	I			19	1	3	6,3	↓
10787	Слобододолинська початкова школа	I			21		4	5,3	↓