



## ІНФОРМАЦІЙНА ДОВІДКА ЩОДО РОЗРАХУНКУ ОБСЯГУ ОСВІТНЬОЇ СУБВЕНЦІЇ НА 2024 РІК

### КАЛУСЬКА ТГ

#### Базова інформація про засновника:

Засновник	Калуська міська територіальна громада		
Код бюджету	0953100000		
Область	Івано-Франківська	Фактична наповнюваність класів	22,3
Тип	Міська ТГ	Розрахункова наповнюваність класів	23,0
Площа (км <sup>2</sup> )	268,9	Щільність учнів (учнів на км <sup>2</sup> )	33,1
Населення (осіб, 2022)	88 154	Сільське населення (%)	25,3
Сільське населення (осіб, 2022)	22 340		

#### Підсумки розподілу субвенції на 2024 рік:

	К-ть учнів (факт)	К-ть класів (факт)	Сума (тис. грн)	На учня (грн)	На клас (грн)
Учні комунальних ЗЗСО, з них у гірських населених пунктах	8 890	398	183 623,9	20 655	461 366
у тому числі поділ класів на групи	0		13 960,9		
Учні спеціальних ЗЗСО (класів) з них у гірських населених пунктах	10	2	957,2	95 715	478 577
у тому числі поділ класів на групи	0		41,4		
Учні НРЦ, з них у гірських населених пунктах	0	35	0,0		
Учні класів з вечірньою формою	0	0	0,0		
Вихованці інтернатів	0		0,0		
Вихованці спеціальних інтернатів	0		0,0		
Вихованці НРЦ	0		0,0		
Асистенти в інклюзивних класах	130	101	17 962,3	138 171	177 844
Учні ЗП(П-Т)О	0	0	0,0		
Студенти ЗФПО і коледжів	0				
Інклюзивно-ресурсні центри	0 ІРЦ		0,0		
Учні приватних ЗЗСО	0	0	0,0		
Простій: немає вчителів на простої			0,0		
Простій: немає ІРЦ на простої			0,0		
<b>Калуська ТГ</b>	<b>8 900</b>	<b>435</b>	<b>202 543,3</b>		

**Детальний розрахунок обсягу освітньої субвенції для Калуської міської територіальної громади**

**Коефіцієнти, що застосовуються для Калуської міської територіальної громади**

Розрахунок наповнюваність класів	23,0
Коефіцієнт Кіпп для денних ЗЗСО	0,330
Розподіл на одного учня для педагогічних працівників, які не проводять уроки (денні ЗЗСО), грн	3 798
Коефіцієнт Кіпп для вечірньої форми здобуття освіти	0,330
Розподіл на одного учня для педагогічних працівників, які не проводять уроки (вечірні ЗЗСО), грн	3 798
Коефіцієнт поділу класів на групи при вивченні окремих предметів для учнів групи І	1,100
Коефіцієнт поділу класів на групи при вивченні окремих предметів для учнів групи ІІ	1,047
Коефіцієнт скорочення	0,89

**Коефіцієнти та нормативи для всіх засновників шкіл**

Норматив бюджетної забезпеченості (грн)	11 510,4
Річна заробітна плата вчителів з нарахуваннями (тис. грн)	247,7
Річна заробітна плата асистентів вчителів з нарахуваннями (тис. грн)	217,0
Річна заробітна плата педагогічних працівників ІРЦ з нарахуваннями (тис. грн)	288,4
Річна заробітна плата педагогічних працівників на простоті (тис. грн)	128,0
Сума для ІРЦ (тис. грн)	2 350,3
Сума для ІРЦ на простоті (тис. грн)	1 272,9
Розрахунок наповнюваність спеціальних класів (також приватних НРЦ)	9
Розрахунок наповнюваність класів НРЦ	6
Коефіцієнт Кіпп для приватних ЗЗСО, грн	0,23

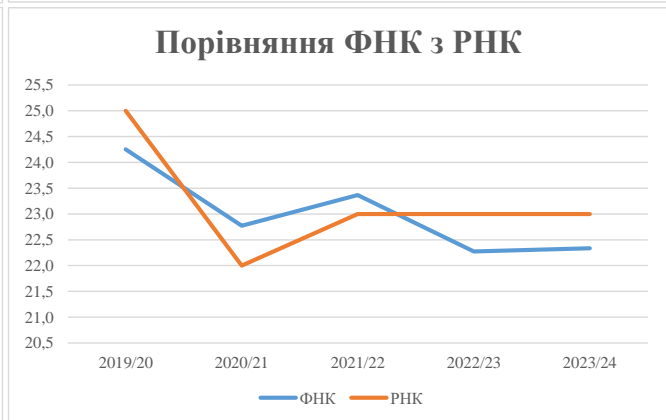
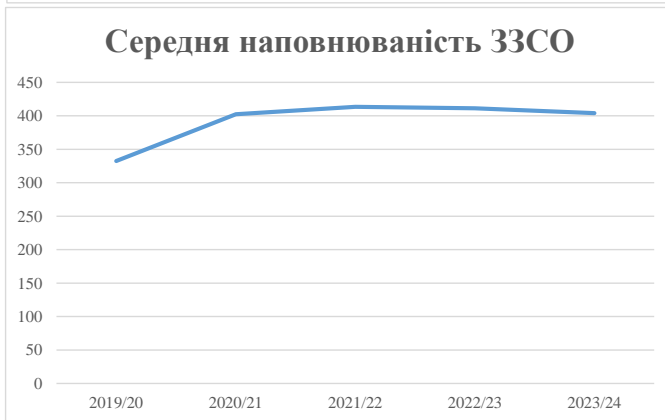
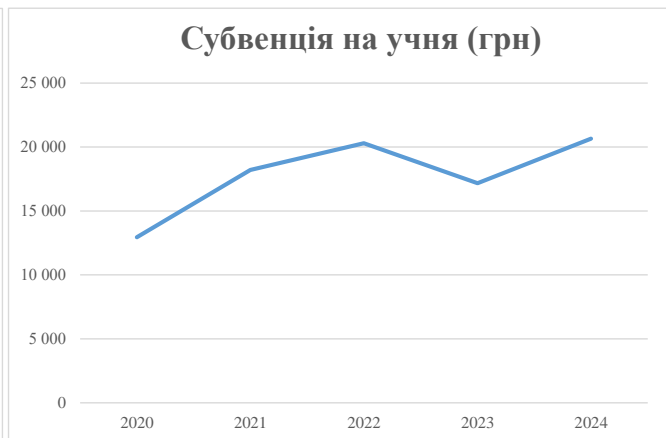
Рівень освіти/ Тип закладу	К-ть учнів	З них учнів гірських населених пунктах	Фактична к-ть класів	Розра- хункова напов- нюваність класу (групи)	Розра- хункова к-ть класів (груп)	К-ть годин навчального плану	К-ть необхідних годин у тиждень	К-ть ставок	Зарплати вчителів, тис. грн	Розподіл на одного учня, для педагогічних працівників, які не проводять уроки, грн	Зарплата педагогічного персоналу, що не проводить уроки, тис. грн	Зарплата разом (без надбавки за гірську місцевість, без поділу на групи), тис. грн	Коефіцієнт поділу класів на групи	К-ть ставок вчителів для поділу класів на групи	Зарплата персоналу, що проводить уроки у групах при поділі класів, тис. грн	Зарплата педагогічного персоналу разом (без надбавки за гірську місцевість), тис. грн	Відсоток учнів гірських ЗЗСО	Надбавка для гірської місцевості	Субвенція всього після застосування коефіцієнта 0,89, тис. грн	
Назва колонки	А	Б	В	Г	Г	Д	Е	Є	Ж	З	И	І	І	Й	К	Л	М	Н	О	
Як розраховано	АКОМ	АКОМ	АКОМ	Формула	А / Г	Формула	Г * Д	Е / І8	Є * 247,72	Формула	А * 3 / 1000	Ж + И	Формула - І	Є (сума ставок) * І	Й * 247,72	І (сума зарплат) + К	Б / А (сума учнів)	0,25 * М * Л	(І+Н) * 0,89	
<b>Учні комунальних ЗЗСО</b>																				
Початкова (1-4)	3 361		158	23,0	147	23	3 381	187,8	46 531	3 798	12 767	59 297								
Базова (5-9)	4 698	0	207	23,0	205	32,7	6 704	372,4	92 257	3 798	17 845	110 102	0,100	63,3	15 686	206 319			183 623,9	
Старша (10-11)	831		33	23,0	37	35,5	1 314	73,0	18 077	3 798	3 157	21 233								
Простий вчителів	0																		0,0	
<b>Учні спеціальних класів, спеціальних шкіл</b>																				
Початкова (1-4)	0		0	9	0	36														
Базова (5-9)	5	0	1	9	1	36	36	2,0	495	3 798	19	514	0,047	0,2	47	1 075			957,2	
Старша (10-11)	5		1	9	1	36	36	2,0	495	3 798	19	514								
<b>Учні навчально-реабілітаційних центрів</b>																				
Початкова (1-4)	0		0	6	0	36				3 798										
Базова (5-9)	0	0	0	6	0	36				3 798			0,047	0,0	0	0			0,0	
Старша (10-11)	0		0	6	0	36				3 798										
<b>Учні, які проживають в пансіонах (кількість ставок = кількість груп * 2)</b>																				
Загальні пансіони	0	0		20	0														0,0	
Спеціальні пансіони	0	0		9	0														0,0	
НРЦ	0	0		6	0														0,0	
<b>Інклюзивні класи</b>																				
Інклюзивна	130	0	101		93			93,0	20 182			20 182						0,0%	0	17 962,3
<b>Учні класів з вечірньою формою здобуття освіти</b>																				
Вечірня форма	0	0	0	16		23													0,0	
<b>Заклади професійної (професійно-технічної) освіти</b>																				
ПТНЗ	0	0	0	26															0,0	
<b>Разом</b>	<b>8 900</b>		<b>400</b>		<b>391</b>			<b>11 470</b>	<b>730,2</b>	<b>178 038</b>		<b>33 844</b>	<b>211 844</b>						<b>202 543,3</b>	

## Історичні дані щодо учнів комунальних ЗЗСО Калуської міської територіальної громади

Фактичні значення за навчальні роки	2019/20	2020/21	2021/22	2022/23	2023/24
Кількість учнів ЗЗСО	7 979	9 656	9 510	9 047	8 890
ФНК	24,3	22,8	23,4	22,3	22,3
РНК	25,0	22,0	23,0	23,0	23,0
Кількість ЗЗСО	24	24	23	22	22
Середня наповнюваність ЗЗСО	332	402	413	411	404

Дані за бюджетні роки	2020	2021	2022	2023	2024
Обсяг субвенції (тис. грн)	103 299,9	175 804,5	193 097,4	155 431,2	183 623,9
Субвенція на учня (грн)	12 946	18 207	20 305	17 180	20 655

Зміна за роками	2020/21	2021/22	2022/23	2023/24
Учні (%)	21,0%	-1,5%	-4,9%	-1,7%
Субвенція (%)	70,2%	9,8%	-19,5%	18,1%
Субвенція на учня (%)	40,6%	11,5%	-15,4%	20,2%
ФНК	-1,48	0,59	-1,09	0,06



## Мережа ЗЗСО Калуської міської територіальної громади

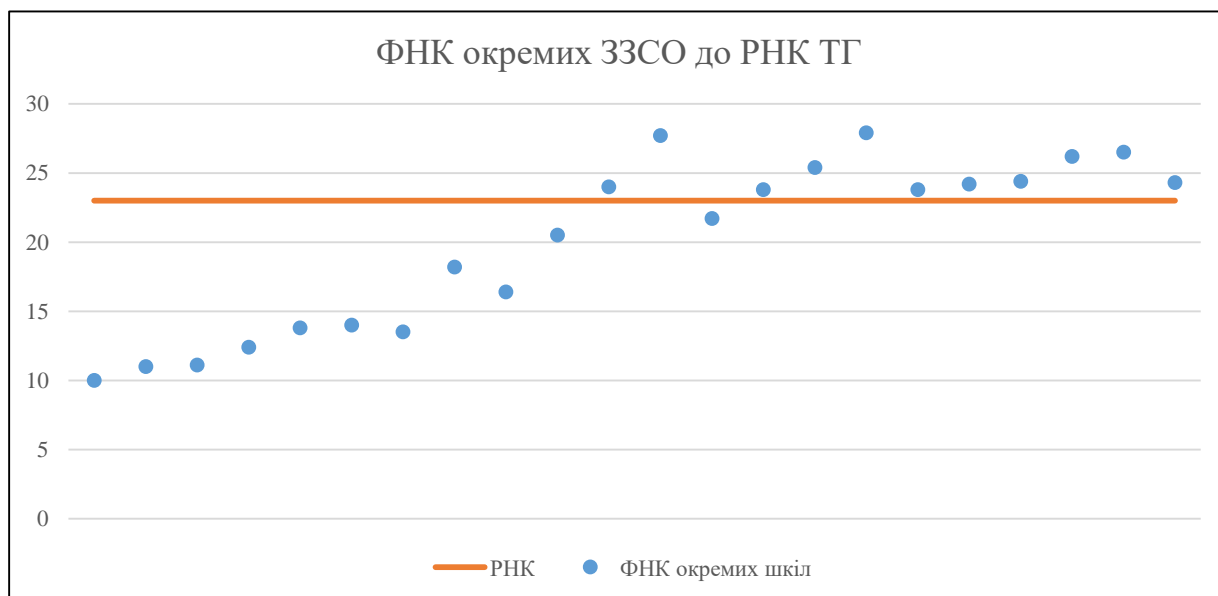
	ЗЗСО		Учні		ФНК
	кількість	відсоток	кількість	відсоток	кількість
Звичайний ЗЗСО	20	90,9%	7 667	86,1%	22,4
Опорний ЗЗСО	1	4,5%	1 143	12,8%	24,3
Філія ЗЗСО	1	4,5%	90	1,0%	10,0
Загалом	22	100,0%	8 900	100,0%	22,4

Філії на один опорний ЗЗСО 

1,0
-----

	ЗЗСО		Учні		ФНК
	кількість	відсоток	кількість	відсоток	кількість
<b>ЗЗСО крім спеціальних та НРЦ</b>					
ЗЗСО з ФНК більш ніж 24 (РНК + 1)	9	40,9%	6 029	67,7%	25,4
ЗЗСО з ФНК від 22 до 24	2	9,1%	1 071	12,0%	23,8
ЗЗСО з ФНК менш ніж 22 (РНК - 1)	11	50,0%	1 800	20,2%	15,5
ЗЗСО без класів					
Загалом (крім спеціальних та НРЦ)	22	100,0%	8 900	100,0%	22,4

	ЗЗСО		Учні		ФНК
	кількість	відсоток	кількість	відсоток	кількість
Менше 20 учнів					
Від 20 до 50 учнів					
Від 50 до 100 учнів	2	9,1%	189	2,1%	10,5
Від 100 до 200 учнів	7	31,8%	953	10,7%	14,2
Від 200 до 300 учнів	2	9,1%	555	6,2%	22,2
Від 300 до 400 учнів	2	9,1%	723	8,1%	24,1
Від 400 до 600 учнів	3	13,6%	1 491	16,8%	25,7
Від 600 до 800 учнів	4	18,2%	2 812	31,6%	24,7
Від 800 до 1000 учнів					
Від 1000 до 1500 учнів	2	9,1%	2 177	24,5%	25,3
Більше 1500 учнів					
Загалом	22	100,0%	8 900	100,0%	22,4



На графіку школи упорядковані за збільшенням наповнюваності

**Перелік закладів загальної середньої освіти Калуської міської територіальної громади  
РНК = 23, ФНК = 22,36**

↑	ЗЗСО з ФНК більш ніж 24 (РНК + 1)
↔	ЗЗСО з ФНК від 22 до 24
↓	ЗЗСО з ФНК менш ніж 22 (РНК - 1)
—	ЗЗСО без класів

ID в АІКОМ	Назва ЗЗСО	Факт. ступінь	Статус	ID в АІКОМ опорного ЗЗСО	Кількість учнів	з них за індивід. формою	Кількість класів	ФНК	
10855	Калуський ліцей ім. Дмитра Бахматюка	II-III			531	9	19	27,9	↑
10866	Калуська початкова школа №11	I			332	4	12	27,7	↑
10858	Калуський ліцей №3	I-III			1034	22	39	26,5	↑
10857	Калуський ліцей №2	I-III			759	28	29	26,2	↑
10870	Голинський ліцей	I-III			507	21	20	25,4	↑
10861	Калуський ліцей №6	I-III			757	17	31	24,4	↑
10863	Калуський ліцей №10	I-III	Опорна		1143	1	47	24,3	↑
10860	Калуський ліцей №5	I-III			678	12	28	24,2	↑
10867	Боднарівський ліцей	I-III			288	32	12	24	↑
10859	Калуський ліцей №4	I-III			453	22	19	23,8	↔
10862	Калуський ліцей №7 Калуської міської ради	I-III			618	48	26	23,8	↔
10856	Калуський ліцей №1	I-III			391	18	18	21,7	↓
10874	Пійлівський ліцей	I-III			267	14	13	20,5	↓
10865	Калуська гімназія №9	I-II			164	34	9	18,2	↓
10879	Тужилівський ліцей	I-III			180	2	11	16,4	↓
10890	Кропивницька гімназія з початковою школою	I-II			126	6	9	14	↓
10889	Копанківська гімназія	I-II			124	8	9	13,8	↓
10897	Студінська гімназія	I-II			135	5	10	13,5	↓
10875	Ріп'янський ліцей	I-II			124	9	10	12,4	↓
10900	Сівка-Калуська гімназія	I-II			100	5	9	11,1	↓
10881	Вістівська гімназія	I-II			99	6	9	11	↓
10864	Філія Калуського ліцею №10	I-II	Філія	10863	90		9	10	↓