



ІНФОРМАЦІЙНА ДОВІДКА ЩОДО РОЗРАХУНКУ ОБСЯГУ ОСВІТНЬОЇ СУБВЕНЦІЇ НА 2024 РІК

КОЛОМІЙСЬКА ТГ

Базова інформація про засновника:

| | | | |
|---------------------------------|------------------------------------------|---------------------------------------------|------|
| Засновник | Коломийська міська територіальна громада | | |
| Код бюджету | 0953000000 | | |
| Область | Івано-Франківська | Фактична наповнюваність класів | 24,5 |
| Тип | Міська ТГ | Розрахункова наповнюваність класів | 25,0 |
| Площа (км ²) | 174,7 | Щільність учнів (учнів на км ²) | 53,3 |
| Населення (осіб, 2022) | 74 497 | Сільське населення (%) | 17,9 |
| Сільське населення (осіб, 2022) | 13 357 | | |

Підсумки розподілу субвенції на 2024 рік:

| | К-ть учнів (факт) | К-ть класів (факт) | Сума (тис. грн) | На учня (грн) | На клас (грн) |
|------------------------------------|----------------------|-----------------------|--------------------|------------------|------------------|
| Учні комунальних ЗЗСО, | 9 317 | 381 | 172 872,8 | 18 555 | 453 734 |
| з них у гірських населених пунктах | 0 | | | | |
| у тому числі поділ класів на групи | | | 16 768,9 | | |
| Учні спеціальних ЗЗСО (класів) | 0 | 0 | 0,0 | | |
| з них у гірських населених пунктах | 0 | | | | |
| у тому числі поділ класів на групи | | | 0,0 | | |
| Учні НРЦ, | 0 | 35 | 0,0 | | |
| з них у гірських населених пунктах | 0 | | | | |
| Учні класів з вечірньою формою | 104 | 7 | 1 972,0 | 18 962 | 281 717 |
| Вихованці інтернатів | 0 | | 0,0 | | |
| Вихованці спеціальних інтернатів | 0 | | 0,0 | | |
| Вихованці НРЦ | 0 | | 0,0 | | |
| Асистенти в інклюзивних класах | 124 | 107 | 14 678,9 | 118 378 | 137 186 |
| Учні ЗП(П-Т)О | 0 | 0 | 0,0 | | |
| Студенти ЗФПО і коледжів | 0 | | | | |
| Інклюзивно-ресурсні центри | 0 ІРЦ | | 0,0 | | |
| Учні приватних ЗЗСО | 0 | 0 | 0,0 | | |
| Простій: немає вчителів на простої | | | 0,0 | | |
| Простій: немає ІРЦ на простої | | | 0,0 | | |
| Коломийська ТГ | 9 421 | 423 | 189 523,7 | | |

Детальний розрахунок обсягу освітньої субвенції для Коломийської міської територіальної громади

Коефіцієнти, що застосовуються для Коломийської міської територіальної громади

| | |
|--------------------------------------------------------------------------------------------------|-------|
| Розрахунок наповнюваність класів | 25,0 |
| Коефіцієнт Кіпп для денних ЗЗСО | 0,230 |
| Розподіл на одного учня для педагогічних працівників, які не проводять уроки (денні ЗЗСО), грн | 2 647 |
| Коефіцієнт Кіпп для вечірньої форми здобуття освіти | 0,230 |
| Розподіл на одного учня для педагогічних працівників, які не проводять уроки (вечірні ЗЗСО), грн | 2 647 |
| Коефіцієнт поділу класів на групи при вивченні окремих предметів для учнів групи І | 1,125 |
| Коефіцієнт поділу класів на групи при вивченні окремих предметів для учнів групи ІІ | 1,047 |
| Коефіцієнт скорочення | 0,89 |

Коефіцієнти та нормативи для всіх засновників шкіл

| | |
|-------------------------------------------------------------------------------|----------|
| Норматив бюджетної забезпеченості (грн) | 11 510,4 |
| Річна заробітна плата вчителів з нарахуваннями (тис. грн) | 247,7 |
| Річна заробітна плата асистентів вчителів з нарахуваннями (тис. грн) | 217,0 |
| Річна заробітна плата педагогічних працівників ІРЦ з нарахуваннями (тис. грн) | 288,4 |
| Річна заробітна плата педагогічних працівників на простій (тис. грн) | 128,0 |
| Сума для ІРЦ (тис. грн) | 2 350,3 |
| Сума для ІРЦ на простій (тис. грн) | 1 272,9 |
| Розрахунок наповнюваність спеціальних класів (також приватних НРЦ) | 9 |
| Розрахунок наповнюваність класів НРЦ | 6 |
| Коефіцієнт Кіпп для приватних ЗЗСО, грн | 0,23 |

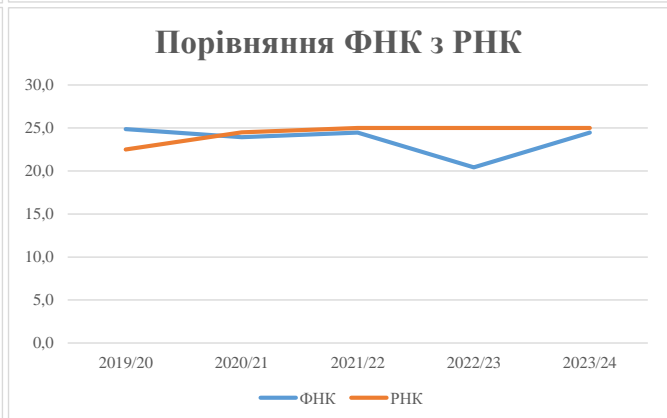
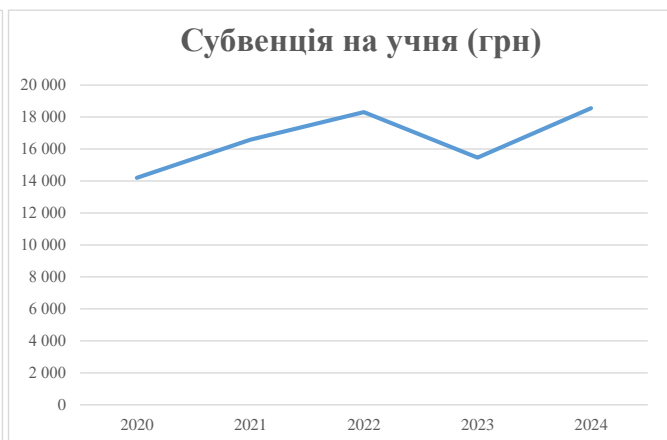
| Рівень освіти/ Тип закладу | К-ть учнів | З них учнів гірських населених пунктах | Фактична к-ть класів | Розра- хункова напов- нюваність класу (групи) | Розра- хункова к-ть класів (груп) | К-ть годин навчального плану | К-ть необхідних годин у тиждень | К-ть ставок | Зарплати вчителів, тис. грн | Розподіл на одного учня, для педагогічних працівників, які не проводять уроки, грн | Зарплата педагогічного персоналу, що не проводить уроки, тис. грн | Зарплата разом (без надбавки за гірську місцевість, без поділу на групи), тис. грн | Коефіцієнт поділу класів на групи | К-ть ставок вчителів для поділу класів на групи | Зарплата персоналу, що проводить уроки у групах при поділі класів, тис. грн | Зарплата педагогічного персоналу разом (без надбавки за гірську місцевість), тис. грн | Відсоток учнів гірських ЗЗСО | Надбавка для гірської місцевості | Субвенція всього після застосування коефіцієнта 0,89, тис. грн |
|---------------------------------------------------------------------------------|---------------|-------------------------------------------------|----------------------------|--------------------------------------------------------------|-----------------------------------------------|------------------------------------|------------------------------------------|----------------|-----------------------------------|---------------------------------------------------------------------------------------------------|-------------------------------------------------------------------------------|---------------------------------------------------------------------------------------------------|--------------------------------------------|-------------------------------------------------------------|--------------------------------------------------------------------------------------------|---------------------------------------------------------------------------------------------------------|---------------------------------------|----------------------------------------|----------------------------------------------------------------------------|
| Назва колонки | А | Б | В | Г | Г | Д | Е | Є | Ж | З | И | І | І | Й | К | Л | М | Н | О |
| Як розраховано | АКОМ | АКОМ | АКОМ | Формула | А / Г | Формула | Г * Д | Е / 18 | Є * 247,72 | Формула | А * 3 / 1000 | Ж + И | Формула - І | Є (сума ставок) * І | Й * 247,72 | І (сума зарплат) / К | Б / А (сума учнів) | 0,25 * М * Л | (Л+Н) * 0,89 |
| Учні комунальних ЗЗСО | | | | | | | | | | | | | | | | | | | |
| Початкова (1-4) | 3 475 | | 149 | 25,0 | 139 | 23 | 3 197 | 177,6 | 43 999 | 2 647 | 9 200 | 53 198 | | | | | | | |
| Базова (5-9) | 4 919 | 0 | 198 | 25,0 | 197 | 32,7 | 6 442 | 357,9 | 88 656 | 2 647 | 13 023 | 101 679 | 0,125 | 76,1 | 18 841 | 194 239 | | | 172 872,8 |
| Старша (10-11) | 923 | | 34 | 25,0 | 37 | 35,5 | 1 314 | 73,0 | 18 077 | 2 647 | 2 444 | 20 521 | | | | | | | |
| Простій вчителів | 0 | | | | | | | | | | | | | | | | | | 0,0 |
| Учні спеціальних класів, спеціальних шкіл | | | | | | | | | | | | | | | | | | | |
| Початкова (1-4) | 0 | | 0 | 9 | 0 | 36 | | | | | | | | | | | | | |
| Базова (5-9) | 0 | 0 | 0 | 9 | 0 | 36 | | | | | | | 0,047 | 0,0 | 0 | 0 | | | 0,0 |
| Старша (10-11) | 0 | | 0 | 9 | 0 | 36 | | | | | | | | | | | | | |
| Учні навчально-реабілітаційних центрів | | | | | | | | | | | | | | | | | | | |
| Початкова (1-4) | 0 | | 0 | 6 | 0 | 36 | | | | 2 647 | | | | | | | | | |
| Базова (5-9) | 0 | 0 | 0 | 6 | 0 | 36 | | | | 2 647 | | | 0,047 | 0,0 | 0 | 0 | | | 0,0 |
| Старша (10-11) | 0 | | 0 | 6 | 0 | 36 | | | | 2 647 | | | | | | | | | |
| Учні, які проживають в пансіонах (кількість ставок = кількість груп * 2) | | | | | | | | | | | | | | | | | | | |
| Загальні пансіони | 0 | 0 | | 20 | 0 | | | | | | | | | | | | | | 0,0 |
| Спеціальні пансіони | 0 | 0 | | 9 | 0 | | | | | | | | | | | | | | 0,0 |
| НРЦ | 0 | 0 | | 6 | 0 | | | | | | | | | | | | | | 0,0 |
| Інклюзивні класи | | | | | | | | | | | | | | | | | | | |
| Інклюзивна | 124 | 0 | 107 | | 76 | | | 76,0 | 16 493 | | | 16 493 | | | | | 0,0% | 0 | 14 678,9 |
| Учні класів з вечірньою формою здобуття освіти | | | | | | | | | | | | | | | | | | | |
| Вечірня форма | 104 | 0 | 7 | 16 | 7 | 23 | 161 | 8,9 | 2 216 | | 2 216 | | | | | | | | 1 972,0 |
| Заклади професійної (професійно-технічної) освіти | | | | | | | | | | | | | | | | | | | |
| ПТНЗ | 0 | 0 | 26 | | | | | | | | | | | | | | | | 0,0 |
| Разом | 9 421 | | 388 | | 380 | | 11 113 | 693,4 | 169 441 | | 24 666 | 194 107 | | | | | | | 189 523,7 |

Історичні дані щодо учнів комунальних ЗЗСО Коломийської міської територіальної громади

| Фактичні значення за навчальні роки | 2019/20 | 2020/21 | 2021/22 | 2022/23 | 2023/24 |
|-------------------------------------|---------|---------|---------|---------|---------|
| Кількість учнів ЗЗСО | 8 530 | 8 975 | 9 030 | 8 977 | 9 317 |
| ФНК | 24,9 | 23,9 | 24,5 | 20,4 | 24,5 |
| РНК | 22,5 | 24,5 | 25,0 | 25,0 | 25,0 |
| Кількість ЗЗСО | 19 | 19 | 19 | 16 | 11 |
| Середня наповнюваність ЗЗСО | 449 | 472 | 475 | 561 | 847 |

| Дані за бюджетні роки | 2020 | 2021 | 2022 | 2023 | 2024 |
|----------------------------|-----------|-----------|-----------|-----------|-----------|
| Обсяг субвенції (тис. грн) | 121 117,4 | 148 790,0 | 165 364,1 | 138 883,6 | 172 872,8 |
| Субвенція на учня (грн) | 14 199 | 16 578 | 18 313 | 15 471 | 18 555 |

| Зміна за роками | 2020/21 | 2021/22 | 2022/23 | 2023/24 |
|-----------------------|---------|---------|---------|---------|
| Учні (%) | 5,2% | 0,6% | -0,6% | 3,8% |
| Субвенція (%) | 22,8% | 11,1% | -16,0% | 24,5% |
| Субвенція на учня (%) | 16,8% | 10,5% | -15,5% | 19,9% |
| ФНК | -0,94 | 0,54 | -4,05 | 4,03 |



Мережа ЗЗСО Коломийської міської територіальної громади

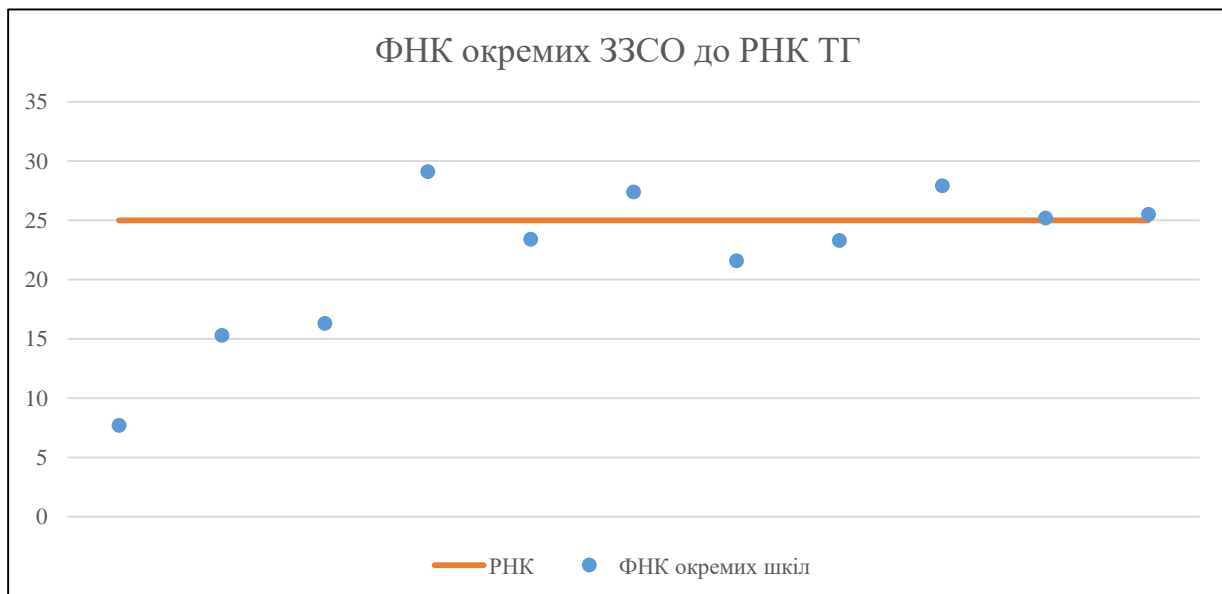
| | ЗЗСО | | Учні | | ФНК |
|----------------|-----------|----------|-----------|----------|------|
| | кількість | відсоток | кількість | відсоток | |
| Звичайний ЗЗСО | 3 | 27,3% | 1 459 | 15,5% | 26,5 |
| Опорний ЗЗСО | 5 | 45,5% | 7 566 | 80,3% | 24,8 |
| Філія ЗЗСО | 3 | 27,3% | 396 | 4,2% | 14,1 |
| Загалом | 11 | 100,0% | 9 421 | 100,0% | 24,3 |

Філії на один опорний ЗЗСО

| |
|-----|
| 0,6 |
|-----|

| | ЗЗСО | | Учні | | ФНК |
|-------------------------------------|-----------|----------|-----------|----------|------|
| | кількість | відсоток | кількість | відсоток | |
| ЗЗСО крім спеціальних та НРЦ | | | | | |
| ЗЗСО з ФНК більш ніж 26 (РНК + 1) | 3 | 27,3% | 2 655 | 28,2% | 27,9 |
| ЗЗСО з ФНК від 24 до 26 | 2 | 18,2% | 3 504 | 37,2% | 25,4 |
| ЗЗСО з ФНК менш ніж 24 (РНК - 1) | 6 | 54,5% | 3 262 | 34,6% | 21,0 |
| ЗЗСО без класів | | | | | |
| Загалом (крім спеціальних та НРЦ) | 11 | 100,0% | 9 421 | 100,0% | 24,3 |

| | ЗЗСО | | Учні | | ФНК |
|------------------------|-----------|----------|-----------|----------|------|
| | кількість | відсоток | кількість | відсоток | |
| Менше 20 учнів | | | | | |
| Від 20 до 50 учнів | 1 | 9,1% | 46 | 0,5% | 7,7 |
| Від 50 до 100 учнів | | | | | |
| Від 100 до 200 учнів | 1 | 9,1% | 138 | 1,5% | 15,3 |
| Від 200 до 300 учнів | 1 | 9,1% | 212 | 2,3% | 16,3 |
| Від 300 до 400 учнів | | | | | |
| Від 400 до 600 учнів | 2 | 18,2% | 829 | 8,8% | 25,9 |
| Від 600 до 800 учнів | 1 | 9,1% | 630 | 6,7% | 27,4 |
| Від 800 до 1000 учнів | | | | | |
| Від 1000 до 1500 учнів | 2 | 18,2% | 2 445 | 26,0% | 22,4 |
| Більше 1500 учнів | 3 | 27,3% | 5 121 | 54,4% | 26,1 |
| Загалом | 11 | 100,0% | 9 421 | 100,0% | 24,3 |



На графіку школи упорядковані за збільшенням наповнюваності

Перелік закладів загальної середньої освіти Коломийської міської територіальної громади
РНК = 25, ФНК = 24,28

| | |
|---|-----------------------------------|
| ↑ | ЗЗСО з ФНК більш ніж 26 (РНК + 1) |
| ↔ | ЗЗСО з ФНК від 24 до 26 |
| ↓ | ЗЗСО з ФНК менш ніж 24 (РНК - 1) |
| — | ЗЗСО без класів |

| ID в АІКОМ | Назва ЗЗСО | Факт. ступінь | Статус | ID в АІКОМ опорного ЗЗСО | Кількість учнів | з них за індивід. формою | Кількість класів | ФНК | |
|-------------------|-----------------------------------------------------------------|----------------------|---------------|---------------------------------|------------------------|---------------------------------|-------------------------|------------|---|
| 10914 | Коломийський ліцей імені М.Грушевського | II-III | | | 408 | | 14 | 29,1 | ↑ |
| 10909 | Коломийський ліцей №4 імені Сергія Лисенка | I-III | Опорна | | 1617 | 2 | 58 | 27,9 | ↑ |
| 10907 | Коломийський ліцей №2 | I-III | | | 630 | 5 | 23 | 27,4 | ↑ |
| 10913 | Коломийський ліцей №9 | I-III | Опорна | | 1813 | 1 | 71 | 25,5 | ↔ |
| 10906 | Коломийський ліцей № 1 імені В. Стефаніка | I-III | Опорна | | 1691 | 1 | 67 | 25,2 | ↔ |
| 11058 | Саджавський ліцей | I-III | | | 421 | 50 | 18 | 23,4 | ↓ |
| 10912 | Коломийський ліцей №8 | I-III | Опорна | | 1257 | 5 | 54 | 23,3 | ↓ |
| 10910 | Коломийський ліцей №5 імені Т.Г.Шевченка | I-III | Опорна | | 1188 | 58 | 55 | 21,6 | ↓ |
| 10938 | Товмачицька філія | I-III | Філія | 10912 | 212 | | 13 | 16,3 | ↓ |
| 10924 | Іванівецька філія імені М. Вишиванюка Коломийського ліцею №8 | I-II | Філія | 10912 | 138 | 1 | 9 | 15,3 | ↓ |
| 10968 | Шепарівцівська філія | I-II | Філія | 10910 | 46 | | 6 | 7,7 | ↓ |