



ІНФОРМАЦІЙНА ДОВІДКА ЩОДО РОЗРАХУНКУ ОБСЯГУ ОСВІТНЬОЇ СУБВЕНЦІЇ НА 2024 РІК

НОВИЦЬКА ТГ

Базова інформація про засновника:

Засновник	Новицька сільська територіальна громада		
Код бюджету	0952900000		
Область	Івано-Франківська	Фактична наповнюваність класів	14,8
Тип	Сільська ТГ	Розрахункова наповнюваність класів	14,0
Площа (км ²)	144,4	Щільність учнів (учнів на км ²)	9,1
Населення (осіб, 2022)	13 937	Сільське населення (%)	100,0
Сільське населення (осіб, 2022)	13 937		

Підсумки розподілу субвенції на 2024 рік:

	К-ть учнів (факт)	К-ть класів (факт)	Сума (тис. грн)	На учня (грн)	На клас (грн)
Учні комунальних ЗЗСО,	1 313	89	41 859,7	31 881	470 334
з них у гірських населених пунктах	0				
у тому числі поділ класів на групи			580,6		
Учні спеціальних ЗЗСО (класів)	0	0	0,0		
з них у гірських населених пунктах	0				
у тому числі поділ класів на групи			0,0		
Учні НРЦ,	0	35	0,0		
з них у гірських населених пунктах	0				
Учні класів з вечірньою формою	0	0	0,0		
Вихованці інтернатів	0		0,0		
Вихованці спеціальних інтернатів	0		0,0		
Вихованці НРЦ	0		0,0		
Асистенти в інклюзивних класах	5	5	965,7	193 143	193 143
Учні ЗП(П-Т)О	0	0	0,0		
Студенти ЗФПО і коледжів	0				
Інклюзивно-ресурсні центри	0 ІРЦ		0,0		
Учні приватних ЗЗСО	0	0	0,0		
Простій: немає вчителів на простой			0,0		
Простій: немає ІРЦ на простой			0,0		
Новицька ТГ	1 313	124	42 825,4		

Детальний розрахунок обсягу освітньої субвенції для Новицької сільської територіальної громади

Коефіцієнти, що застосовуються для Новицької сільської територіальної громади

Розрахунок наповнюваність класів	14,0
Коефіцієнт Кіпп для денних ЗЗСО	0,530
Розподіл на одного учня для педагогічних працівників, які не проводять уроки (денні ЗЗСО), грн	6 101
Коефіцієнт Кіпп для вечірньої форми здобуття освіти	0,530
Розподіл на одного учня для педагогічних працівників, які не проводять уроки (вечірні ЗЗСО), грн	6 101
Коефіцієнт поділу класів на групи при вивченні окремих предметів для учнів групи І	1,017
Коефіцієнт поділу класів на групи при вивченні окремих предметів для учнів групи ІІ	1,047
Коефіцієнт скорочення	0,89

Коефіцієнти та нормативи для всіх засновників шкіл

Норматив бюджетної забезпеченості (грн)	11 510,4
Річна заробітна плата вчителів з нарахуваннями (тис. грн)	247,7
Річна заробітна плата асистентів вчителів з нарахуваннями (тис. грн)	217,0
Річна заробітна плата педагогічних працівників ІРЦ з нарахуваннями (тис. грн)	288,4
Річна заробітна плата педагогічних працівників на простій (тис. грн)	128,0
Сума для ІРЦ (тис. грн)	2 350,3
Сума для ІРЦ на простій (тис. грн)	1 272,9
Розрахунок наповнюваність спеціальних класів (також приватних НРЦ)	9
Розрахунок наповнюваність класів НРЦ	6
Коефіцієнт Кіпп для приватних ЗЗСО, грн	0,23

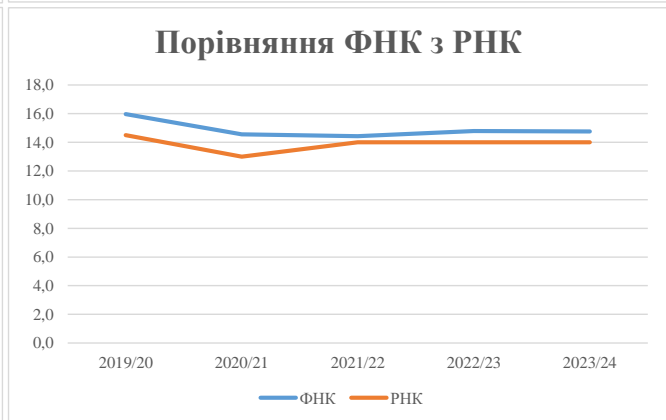
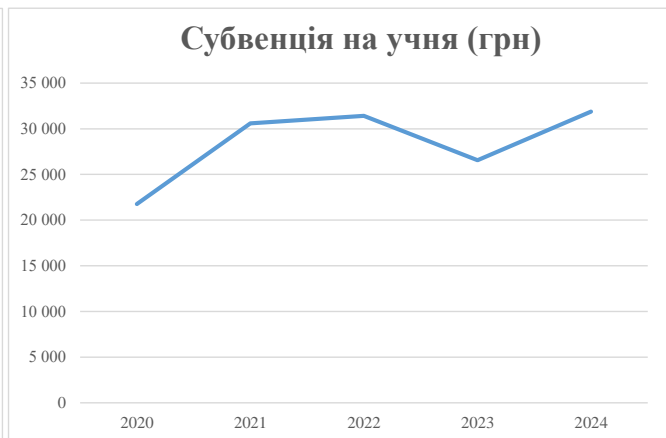
Рівень освіти/ Тип закладу	К-ть учнів	З них учнів ЗЗСО у гірських населених пунктах	Фактична к-ть класів	Розра- хункова напов- нюваність класу (групи)	Розра- хункова к-ть класів (груп)	К-ть годин навчального плану	К-ть необхідних годин у тиждень	К-ть ставок	Зарплати вчителів, тис. грн	Розподіл на одного учня, для педагогічних працівників, які не проводять уроки, грн	Зарплата педагогічного персоналу, що не проводить уроки, тис. грн	Зарплата разом (без надбавки за гірську місцевість, без поділу на групи), тис. грн	Коефіцієнт поділу класів на групи	К-ть ставок вчителів для поділу класів на групи	Зарплата персоналу, що проводить уроки у групах при поділі класів, тис. грн	Зарплата педагогічного персоналу разом (без надбавки за гірську місцевість), тис. грн	Відсоток учнів гірських ЗЗСО	Надбавка для гірської місцевості	Субвенція всього після застосування коефіцієнта 0,89, тис. грн
Назва колонки	А	Б	В	Г	Г	Д	Е	Є	Ж	З	И	І	І	Й	К	Л	М	Н	О
Як розраховано	АКОМ	АКОМ	АКОМ	Формула	А / Г	Формула	Г * Д	Е / 18	Є * 247,72	Формула	А * 3 / 1000	Ж + И	Формула - І	Є (сума ставок) * І	Й * 247,72	І (сума зарплат) + К	Б / А (сума учнів)	0,25 * М * Л	(Л+Н) * 0,89
Учні комунальних ЗЗСО																			
Початкова (1-4)	500		35	14,0	36	23	828	46,0	11 395	6 101	3 050	14 446							
Базова (5-9)	664	0	44	14,0	48	32,7	1 570	87,2	21 602	6 101	4 051	25 652	0,017	2,6	652	47 033			41 859,7
Старша (10-11)	149		10	14,0	11	35,5	391	21,7	5 374	6 101	909	6 283							
Простий вчителів	0																		0,0
Учні спеціальних класів, спеціальних шкіл																			
Початкова (1-4)	0		0	9	0	36													
Базова (5-9)	0	0	0	9	0	36							0,047	0,0	0	0			0,0
Старша (10-11)	0		0	9	0	36													
Учні навчально-реабілітаційних центрів																			
Початкова (1-4)	0		0	6	0	36				6 101									
Базова (5-9)	0	0	0	6	0	36				6 101			0,047	0,0	0	0			0,0
Старша (10-11)	0		0	6	0	36				6 101									
Учні, які проживають в пансіонах (кількість ставок = кількість груп * 2)																			
Загальні пансіони	0	0		20	0														0,0
Спеціальні пансіони	0	0		9	0														0,0
НРЦ	0	0		6	0														0,0
Інклюзивні класи																			
Інклюзивна	5	0	5		5			5,0	1 085			1 085					0,0%	0	965,7
Учні класів з вечірньою формою здобуття освіти																			
Вечірня форма	0	0	0	16		23													0,0
Заклади професійної (професійно-технічної) освіти																			
ПТНЗ	0	0	0	26															0,0
Разом	1 313		89		95			2 788	159,9	39 456		8 010		47 466					42 825,4

Історичні дані щодо учнів комунальних ЗЗСО Новицької сільської територіальної громади

Фактичні значення за навчальні роки	2019/20	2020/21	2021/22	2022/23	2023/24
Кількість учнів ЗЗСО	990	1 310	1 313	1 339	1 313
ФНК	16,0	14,6	14,4	14,8	14,8
РНК	14,5	13,0	14,0	14,0	14,0
Кількість ЗЗСО	8	8	8	8	8
Середня наповнюваність ЗЗСО	124	164	164	167	164

Дані за бюджетні роки	2020	2021	2022	2023	2024
Обсяг субвенції (тис. грн)	21 544,0	40 086,3	41 243,2	35 566,8	41 859,7
Субвенція на учня (грн)	21 762	30 600	31 411	26 562	31 881

Зміна за роками	2020/21	2021/22	2022/23	2023/24
Учні (%)	32,3%	0,2%	2,0%	-1,9%
Субвенція (%)	86,1%	2,9%	-13,8%	17,7%
Субвенція на учня (%)	40,6%	2,7%	-15,4%	20,0%
ФНК	-1,41	-0,13	0,35	-0,03

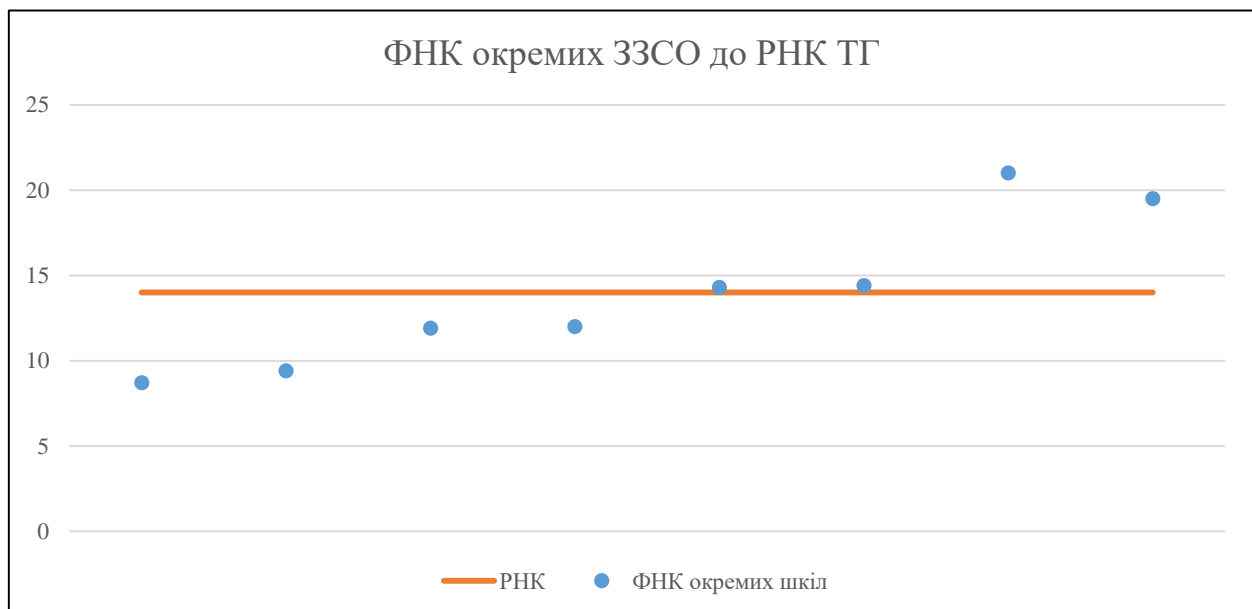


Мережа ЗЗСО Новицької сільської територіальної громади

	ЗЗСО		Учні		ФНК
	кількість	відсоток	кількість	відсоток	кількість
Звичайний ЗЗСО	8	100,0%	1 313	100,0%	14,8
Опорний ЗЗСО					
Філія ЗЗСО					
Загалом	8	100,0%	1 313	100,0%	14,8

ЗЗСО крім спеціальних та НРЦ	ЗЗСО		Учні		ФНК
	кількість	відсоток	кількість	відсоток	кількість
ЗЗСО з ФНК більш ніж 15 (РНК + 1)	2	25,0%	620	47,2%	20,0
ЗЗСО з ФНК від 13 до 15	2	25,0%	315	24,0%	14,3
ЗЗСО з ФНК менш ніж 13 (РНК - 1)	4	50,0%	378	28,8%	10,5
ЗЗСО без класів					
Загалом (крім спеціальних та НРЦ)	8	100,0%	1 313	100,0%	14,8

	ЗЗСО		Учні		ФНК
	кількість	відсоток	кількість	відсоток	кількість
Менше 20 учнів					
Від 20 до 50 учнів					
Від 50 до 100 учнів	2	25,0%	163	12,4%	9,1
Від 100 до 200 учнів	4	50,0%	530	40,4%	13,3
Від 200 до 300 учнів	1	12,5%	231	17,6%	21,0
Від 300 до 400 учнів	1	12,5%	389	29,6%	19,5
Від 400 до 600 учнів					
Від 600 до 800 учнів					
Від 800 до 1000 учнів					
Від 1000 до 1500 учнів					
Більше 1500 учнів					
Загалом	8	100,0%	1 313	100,0%	14,8



На графіку школи упорядковані за збільшенням наповнюваності

**Перелік закладів загальної середньої освіти Новицької сільської територіальної громади
РНК = 14, ФНК = 14,75**

↑	ЗЗСО з ФНК більш ніж 15 (РНК + 1)
↔	ЗЗСО з ФНК від 13 до 15
↓	ЗЗСО з ФНК менш ніж 13 (РНК - 1)
—	ЗЗСО без класів

ІД в АІКОМ	Назва ЗЗСО	Факт. ступінь	Статус	ІД в АІКОМ опорного ЗЗСО	Кількість учнів	з них за індивід. формою	Кількість класів	ФНК	
10873	Підмихайлівський ліцей	I-III			231	19	11	21	↑
10878	Новицький ліцей	I-III			389	52	20	19,5	↑
10877	Староугринівський ліцей	I-III			158	14	11	14,4	↔
10871	Добровлянський ліцей	I-III			157	13	11	14,3	↔
10886	Завійська гімназія	I-II			108		9	12	↓
11158	Берлогівська гімназія	I-II			107	7	9	11,9	↓
10880	Бережницька гімназія	I-II			85	5	9	9,4	↓
10882	Грабівська гімназія	I-II			78	12	9	8,7	↓