



ІНФОРМАЦІЙНА ДОВІДКА ЩОДО РОЗРАХУНКУ ОБСЯГУ ОСВІТНЬОЇ СУБВЕНЦІЇ НА 2024 РІК

КОРШІВСЬКА ТГ

Базова інформація про засновника:

Засновник	Коршівська сільська територіальна громада		
Код бюджету	0952800000		
Область	Івано-Франківська	Фактична наповнюваність класів	15,2
Тип	Сільська ТГ	Розрахункова наповнюваність класів	15,5
Площа (км ²)	132,5	Щільність учнів (учнів на км ²)	6,8
Населення (осіб, 2022)	8 273	Сільське населення (%)	100,0
Сільське населення (осіб, 2022)	8 273		

Підсумки розподілу субвенції на 2024 рік:

	К-ть учнів (факт)	К-ть класів (факт)	Сума (тис. грн)	На учня (грн)	На клас (грн)
Учні комунальних ЗЗСО,	897	59	26 072,9	29 067	441 914
з них у гірських населених пунктах	0				
у тому числі поділ класів на групи			354,4		
Учні спеціальних ЗЗСО (класів)	0	0	0,0		
з них у гірських населених пунктах	0				
у тому числі поділ класів на групи			0,0		
Учні НРЦ,	0	35	0,0		
з них у гірських населених пунктах	0				
Учні класів з вечірньою формою	0	0	0,0		
Вихованці інтернатів	0		0,0		
Вихованці спеціальних інтернатів	0		0,0		
Вихованці НРЦ	0		0,0		
Асистенти в інклюзивних класах	7	6	1 158,9	165 551	193 143
Учні ЗП(П-Т)О	0	0	0,0		
Студенти ЗФПО і коледжів	0				
Інклюзивно-ресурсні центри	0 ІРЦ		0,0		
Учні приватних ЗЗСО	0	0	0,0		
Простій: немає вчителів на простой			0,0		
Простій: немає ІРЦ на простой			0,0		
Коршівська ТГ	897	94	27 231,8		

Детальний розрахунок обсягу освітньої субвенції для Коршівської сільської територіальної громади

Коефіцієнти, що застосовуються для Коршівської сільської територіальної громади

Розрахункова наповнюваність класів	15,5
Коефіцієнт Кіпп для денних ЗЗСО	0,530
Розподіл на одного учня для педагогічних працівників, які не проводять уроки (денні ЗЗСО), грн	6 101
Коефіцієнт Кіпп для вечірньої форми здобуття освіти	0,530
Розподіл на одного учня для педагогічних працівників, які не проводять уроки (вечірні ЗЗСО), грн	6 101
Коефіцієнт поділу класів на групи при вивченні окремих предметів для учнів групи I	1,017
Коефіцієнт поділу класів на групи при вивченні окремих предметів для учнів групи II	1,047
Коефіцієнт скорочення	0,89

Коефіцієнти та нормативи для всіх засновників шкіл

Норматив бюджетної забезпеченості (грн)	11 510,4
Річна заробітна плата вчителів з нарахуваннями (тис. грн)	247,7
Річна заробітна плата асистентів вчителів з нарахуваннями (тис. грн)	217,0
Річна заробітна плата педагогічних працівників ІРЦ з нарахуваннями (тис. грн)	288,4
Річна заробітна плата педагогічних працівників на простій (тис. грн)	128,0
Сума для ІРЦ (тис. грн)	2 350,3
Сума для ІРЦ на простій (тис. грн)	1 272,9
Розрахункова наповнюваність спеціальних класів (також приватних НРЦ)	9
Розрахункова наповнюваність класів НРЦ	6
Коефіцієнт Кіпп для приватних ЗЗСО, грн	0,23

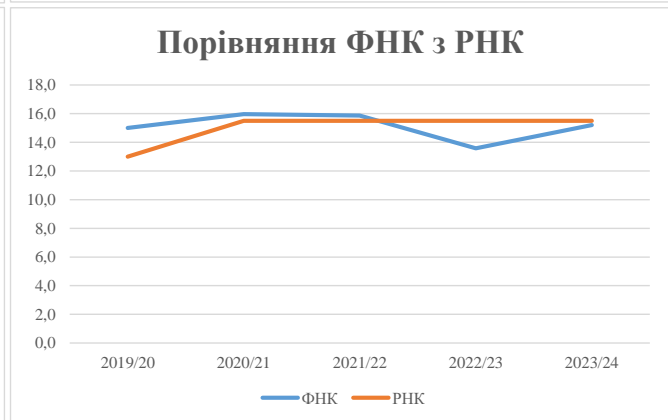
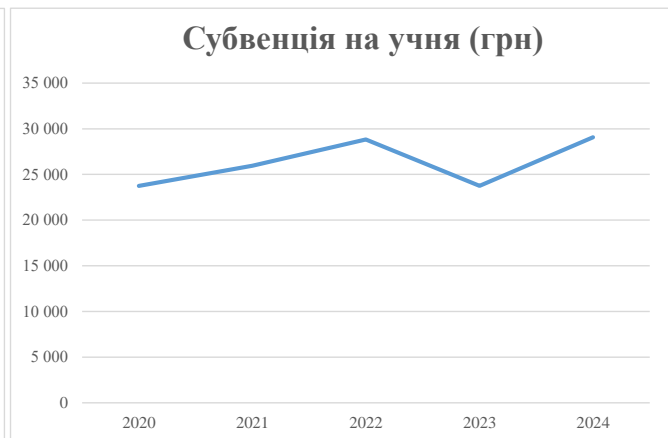
Рівень освіти/ Тип закладу	К-ть учнів	З них учнів гірських населених пунктах	Фактична к-ть класів	Розра- хункова напов- нюваність класу (групи)	Розра- хункова к-ть класів (груп)	К-ть годин навчального плану	К-ть необхідних годин у тиждень	К-ть ставок	Зарплати вчителів, тис. грн	Розподіл на одного учня, для педагогічних працівників, які не проводять уроки, грн	Зарплата педагогічного персоналу, що не проводить уроки, тис. грн	Зарплата разом (без надбавки за гірську місцевість, без поділу на групи), тис. грн	Коефіцієнт поділу класів на групи	К-ть ставок поділу класів на групи	Зарплата персоналу, що проводить уроки у групах при поділі класів, тис. грн	Зарплата педагогічного персоналу разом (без надбавки за гірську місцевість), тис. грн	Відсоток учнів гірських ЗЗСО	Надбавка для гірської місцевості	Субвенція всього після застосування коефіцієнта 0,89, тис. грн	
Назва колонки	A	B	B	Г	Г	Д	Е	Є	Ж	З	И	І	І	Й	К	Л	М	Н	О	
Як розраховано	АКОМ	АКОМ	АКОМ	Формула	A / Г	Формула	Г * Д	Е / 18	Є * 247,72	Формула	A * 3 / 1000	Ж + И	Формула - I	Є (сума ставок) * I	Й * 247,72	I (сума зарплат) / К	Б / А (сума учнів)	0,25 * М * Л	(Л+Н) * 0,89	
Учні комунальних ЗЗСО																				
Початкова (1-4)	370		27	15,5	24	23	552	30,7	7 597	6 101	2 257	9 854								
Базова (5-9)	504	0	30	15,5	33	32,7	1 079	60,0	14 851	6 101	3 075	17 926	0,017	1,6	398	29 295			26 072,9	
Старша (10-11)	23		2	15,5	2	35,5	71	3,9	977	6 101	140	1 117								
Простий вчителів	0																		0,0	
Учні спеціальних класів, спеціальних шкіл																				
Початкова (1-4)	0		0	9	0	36														
Базова (5-9)	0	0	0	9	0	36							0,047	0,0	0	0			0,0	
Старша (10-11)	0		0	9	0	36														
Учні навчально-реабілітаційних центрів																				
Початкова (1-4)	0		0	6	0	36				6 101										
Базова (5-9)	0	0	0	6	0	36				6 101			0,047	0,0	0	0			0,0	
Старша (10-11)	0		0	6	0	36				6 101										
Учні, які проживають в пансіонах (кількість ставок = кількість груп * 2)																				
Загальні пансіони	0	0		20	0														0,0	
Спеціальні пансіони	0	0		9	0														0,0	
НРЦ	0	0		6	0														0,0	
Інклюзивні класи																				
Інклюзивна	7	0	6		6			6,0	1 302			1 302						0,0%	0	1 158,9
Учні класів з вечірньою формою здобуття освіти																				
Вечірня форма	0	0	0	16		23													0,0	
Заклади професійної (професійно-технічної) освіти																				
ПТНЗ	0	0	0	26															0,0	
Разом	897		59		59			1 702	100,6	24 727		5 472	30 199						27 231,8	

Історичні дані щодо учнів комунальних ЗЗСО Коршівської сільської територіальної громади

Фактичні значення за навчальні роки	2019/20	2020/21	2021/22	2022/23	2023/24
Кількість учнів ЗЗСО	600	926	920	927	897
ФНК	15,0	16,0	15,9	13,6	15,2
РНК	13,0	15,5	15,5	15,5	15,5
Кількість ЗЗСО	6	6	6	4	3
Середня наповнюваність ЗЗСО	100	154	153	232	299

Дані за бюджетні роки	2020	2021	2022	2023	2024
Обсяг субвенції (тис. грн)	14 246,9	24 036,4	26 525,7	22 008,4	26 073,0
Субвенція на учня (грн)	23 745	25 957	28 832	23 754	29 067

Зміна за роками	2020/21	2021/22	2022/23	2023/24
Учні (%)	54,3%	-0,6%	0,7%	-3,2%
Субвенція (%)	68,7%	10,4%	-17,0%	18,5%
Субвенція на учня (%)	9,3%	11,1%	-17,6%	22,4%
ФНК	0,97	-0,10	-2,28	1,62



Мережа ЗЗСО Коршівської сільської територіальної громади

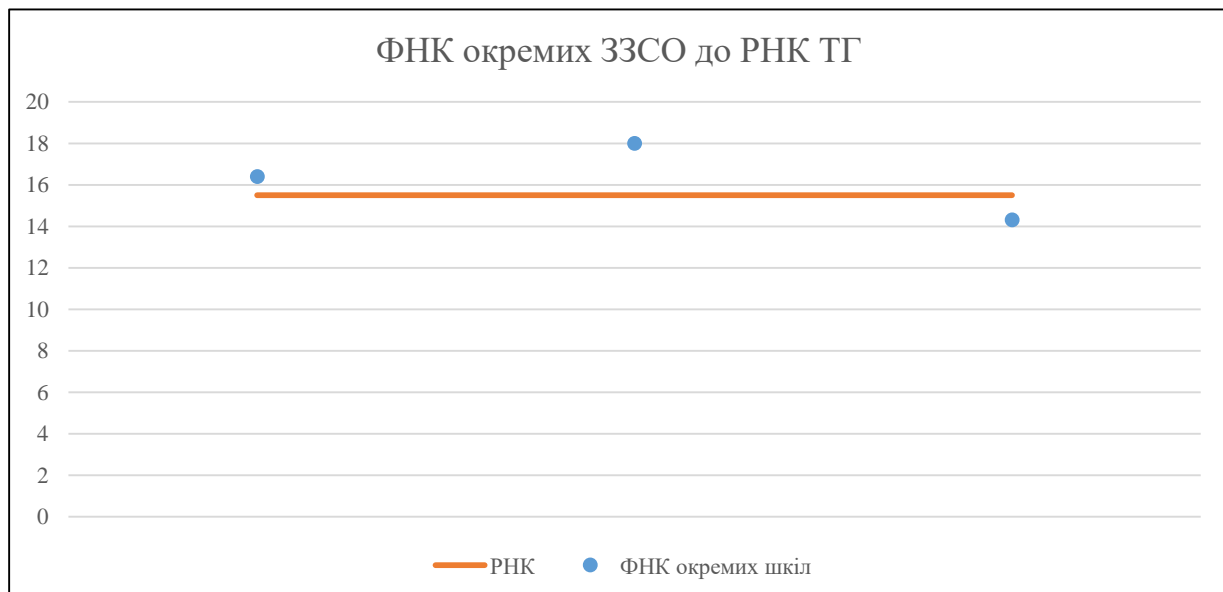
	ЗЗСО		Учні		ФНК
	кількість	відсоток	кількість	відсоток	кількість
Звичайний ЗЗСО	2	66,7%	310	34,6%	17,2
Опорний ЗЗСО	1	33,3%	587	65,4%	14,3
Філія ЗЗСО					
Загалом	3	100,0%	897	100,0%	15,2

Філії на один опорний ЗЗСО

0,0

ЗЗСО крім спеціальних та НРЦ	ЗЗСО		Учні		ФНК
	кількість	відсоток	кількість	відсоток	кількість
ЗЗСО з ФНК більш ніж 16,5 (РНК + 1)	1	33,3%	162	18,1%	18,0
ЗЗСО з ФНК від 14,5 до 16,5	1	33,3%	148	16,5%	16,4
ЗЗСО з ФНК менш ніж 14,5 (РНК - 1)	1	33,3%	587	65,4%	14,3
ЗЗСО без класів					
Загалом (крім спеціальних та НРЦ)	3	100,0%	897	100,0%	15,2

	ЗЗСО		Учні		ФНК
	кількість	відсоток	кількість	відсоток	кількість
Менше 20 учнів					
Від 20 до 50 учнів					
Від 50 до 100 учнів					
Від 100 до 200 учнів	2	66,7%	310	34,6%	17,2
Від 200 до 300 учнів					
Від 300 до 400 учнів					
Від 400 до 600 учнів	1	33,3%	587	65,4%	14,3
Від 600 до 800 учнів					
Від 800 до 1000 учнів					
Від 1000 до 1500 учнів					
Більше 1500 учнів					
Загалом	3	100,0%	897	100,0%	15,2



На графіку школи упорядковані за збільшенням наповнюваності

Перелік закладів загальної середньої освіти Коршівської сільської територіальної громади
РНК = 15,5, ФНК = 15,2

↑	ЗЗСО з ФНК більш ніж 16,5 (РНК + 1)
↔	ЗЗСО з ФНК від 14,5 до 16,5
↓	ЗЗСО з ФНК менш ніж 14,5 (РНК - 1)
—	ЗЗСО без класів

ID в АІКОМ	Назва ЗЗСО	Факт. ступінь	Статус	ID в АІКОМ опорного ЗЗСО	Кількість учнів	з них за індивід. формою	Кількість класів	ФНК	
10967	Черемхівська гімназія	I-II			162	14	9	18	↑
10953	Ліснослобідська гімназія	I-II			148	14	9	16,4	↔
10928	Коршівський ліцей	I-III	Опорна		587	40	41	14,3	↓