



## ІНФОРМАЦІЙНА ДОВІДКА ЩОДО РОЗРАХУНКУ ОБСЯГУ ОСВІТНЬОЇ СУБВЕНЦІЇ НА 2024 РІК

### ВИГОДСЬКА ТГ

#### Базова інформація про засновника:

Засновник	Вигодська селищна територіальна громада		
Код бюджету	0952700000		
Область	Івано-Франківська	Фактична наповнюваність класів	14,4
Тип	Селищна ТГ	Розрахункова наповнюваність класів	13,5
Площа (км <sup>2</sup> )	797,8	Щільність учнів (учнів на км <sup>2</sup> )	2,5
Населення (осіб, 2022)	18 215	Сільське населення (%)	87,5
Сільське населення (осіб, 2022)	15 932		

#### Підсумки розподілу субвенції на 2024 рік:

	К-ть учнів (факт)	К-ть класів (факт)	Сума (тис. грн)	На учня (грн)	На клас (грн)
Учні комунальних ЗЗСО, з них у гірських населених пунктах	1 973 1 973	137	81 225,5	41 169	592 887
у тому числі поділ класів на групи			907,1		
Учні спеціальних ЗЗСО (класів) з них у гірських населених пунктах	0 0	0	0,0		
у тому числі поділ класів на групи			0,0		
Учні НРЦ, з них у гірських населених пунктах	0 0	35	0,0		
Учні класів з вечірньою формою	0	0	0,0		
Вихованці інтернатів	0		0,0		
Вихованці спеціальних інтернатів	0		0,0		
Вихованці НРЦ	0		0,0		
Асистенти в інклюзивних класах	17	16	3 817,4	224 554	238 588
Учні ЗП(П-Т)О	0	0	0,0		
Студенти ЗФПО і коледжів	0				
Інклюзивно-ресурсні центри	0 ІРЦ		0,0		
Учні приватних ЗЗСО	0	0	0,0		
Простій: немає вчителів на простоті			0,0		
Простій: немає ІРЦ на простоті			0,0		
<b>Вигодська ТГ</b>	<b>1 973</b>	<b>172</b>	<b>85 043,0</b>		

**Детальний розрахунок обсягу освітньої субвенції для Вигодської селищної територіальної громади**

**Коефіцієнти, що застосовуються для Вигодської селищної територіальної громади**

Розрахунок наповнюваність класів	13,5
Коефіцієнт Кіпп для денних ЗЗСО	0,530
Розподіл на одного учня для педагогічних працівників, які не проводять уроки (денні ЗЗСО), грн	6 101
Коефіцієнт Кіпп для вечірньої форми здобуття освіти	0,530
Розподіл на одного учня для педагогічних працівників, які не проводять уроки (вечірні ЗЗСО), грн	6 101
Коефіцієнт поділу класів на групи при вивченні окремих предметів для учнів групи І	1,017
Коефіцієнт поділу класів на групи при вивченні окремих предметів для учнів групи ІІ	1,047
Коефіцієнт скорочення	0,89

**Коефіцієнти та нормативи для всіх засновників шкіл**

Норматив бюджетної забезпеченості (грн)	11 510,4
Річна заробітна плата вчителів з нарахуваннями (тис. грн)	247,7
Річна заробітна плата асистентів вчителів з нарахуваннями (тис. грн)	217,0
Річна заробітна плата педагогічних працівників ІРЦ з нарахуваннями (тис. грн)	288,4
Річна заробітна плата педагогічних працівників на простій (тис. грн)	128,0
Сума для ІРЦ (тис. грн)	2 350,3
Сума для ІРЦ на простій (тис. грн)	1 272,9
Розрахунок наповнюваність спеціальних класів (також приватних НРЦ)	9
Розрахунок наповнюваність класів НРЦ	6
Коефіцієнт Кіпп для приватних ЗЗСО, грн	0,23

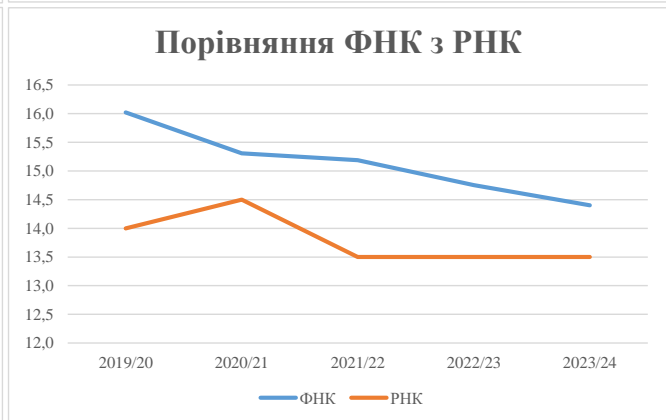
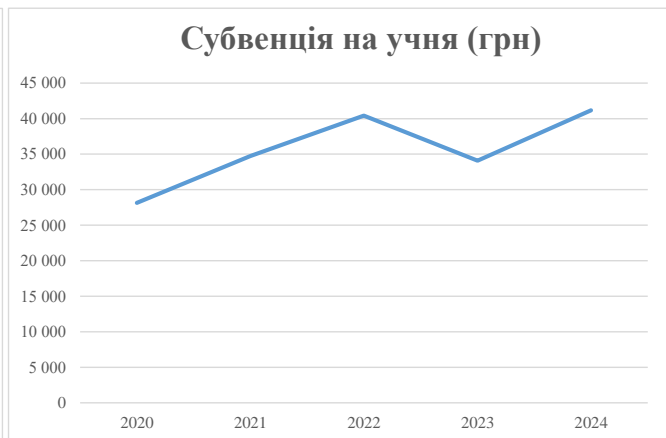
Рівень освіти/ Тип закладу	К-ть учнів	З них учнів гірських населених пунктах	Фактична к-ть класів	Розра- хункова напов- нюваність класу (групи)	Розра- хункова к-ть класів (груп)	К-ть годин навчального плану	К-ть необхідних годин у тиждень	К-ть ставок	Зарплати вчителів, тис. грн	Розподіл на одного учня, для педагогічних працівників, які не проводять уроки, грн	Зарплата педагогічного персоналу, що не проводить уроки, тис. грн	Зарплата разом (без надбавки за гірську місцевість, без поділу на групи), тис. грн	Коефіцієнт поділу класів на групи	К-ть ставок педагогічного персоналу, що проводить уроки у групах при поділі класів, тис. грн	Зарплата педагогічного персоналу, що проводить уроки у групах при поділі класів, тис. грн	Зарплата педагогічного персоналу разом (без надбавки за гірську місцевість), тис. грн	Відсоток учнів гірських ЗЗСО	Надбавка для гірської місцевості	Субвенція всього після застосування коефіцієнта 0,89, тис. грн	
Назва колонки	A	B	B	Г	Г	Д	Е	Є	Ж	З	И	І	І	Й	К	Л	М	Н	О	
Як розраховано	АКОМ	АКОМ	АКОМ	Формула	A / Г	Формула	Г * Д	Е / І8	Є * 247,72	Формула	A * 3 / 1000	Ж + И	Формула - І	Є (сума ставок) * І	Й * 247,72	І (сума зарплат) К	Б / А (сума учнів)	0,25 * М * Л	(І+Н) * 0,89	
<b>Учні комунальних ЗЗСО</b>																				
Початкова (1-4)	730		58	13,5	55	23	1 265	70,3	17 410	6 101	4 453	21 863								
Базова (5-9)	1 003	1 973	65	13,5	75	32,7	2 453	136,3	33 752	6 101	6 119	39 871	0,017	4,1	1 019	73 012	100,0%	18 253	81 225,5	
Старша (10-11)	240		14	13,5	18	35,5	639	35,5	8 794	6 101	1 464	10 258								
Простій вчителів	0																		0,0	
<b>Учні спеціальних класів, спеціальних шкіл</b>																				
Початкова (1-4)	0		0	9	0	36														
Базова (5-9)	0	0	0	9	0	36							0,047	0,0	0	0			0,0	
Старша (10-11)	0		0	9	0	36														
<b>Учні навчально-реабілітаційних центрів</b>																				
Початкова (1-4)	0		0	6	0	36				6 101										
Базова (5-9)	0	0	0	6	0	36				6 101			0,047	0,0	0	0			0,0	
Старша (10-11)	0		0	6	0	36				6 101										
<b>Учні, які проживають в пансіонах (кількість ставок = кількість груп * 2)</b>																				
Загальні пансіони	0	0		20	0														0,0	
Спеціальні пансіони	0	0		9	0														0,0	
НРЦ	0	0		6	0														0,0	
<b>Інклюзивні класи</b>																				
Інклюзивна	17	16	16		16			16,0	3 472			3 472						94,1%	817	3 817,4
<b>Учні класів з вечірньою формою здобуття освіти</b>																				
Вечірня форма	0	0	0	16		23													0,0	
<b>Заклади професійної (професійно-технічної) освіти</b>																				
ПТНЗ	0	0	0	26															0,0	
<b>Разом</b>	<b>1 973</b>	<b>1 973</b>	<b>137</b>		<b>148</b>		<b>4 357</b>	<b>258,0</b>	<b>63 428</b>		<b>12 036</b>	<b>75 465</b>						<b>19 070</b>	<b>85 043,0</b>	

## Історичні дані щодо учнів комунальних ЗЗСО Вигодської селищної територіальної громади

Фактичні значення за навчальні роки	2019/20	2020/21	2021/22	2022/23	2023/24
Кількість учнів ЗЗСО	1 490	2 143	2 081	2 070	1 973
ФНК	16,0	15,3	15,2	14,8	14,4
РНК	14,0	14,5	13,5	13,5	13,5
Кількість ЗЗСО	13	13	13	13	13
Середня наповнюваність ЗЗСО	115	165	160	159	152

Дані за бюджетні роки	2020	2021	2022	2023	2024
Обсяг субвенції (тис. грн)	41 931,7	74 462,7	84 098,8	70 558,9	81 225,5
Субвенція на учня (грн)	28 142	34 747	40 413	34 086	41 169

Зміна за роками	2020/21	2021/22	2022/23	2023/24
Учні (%)	43,8%	-2,9%	-0,5%	-4,7%
Субвенція (%)	77,6%	12,9%	-16,1%	15,1%
Субвенція на учня (%)	23,5%	16,3%	-15,7%	20,8%
ФНК	-0,71	-0,12	-0,44	-0,35

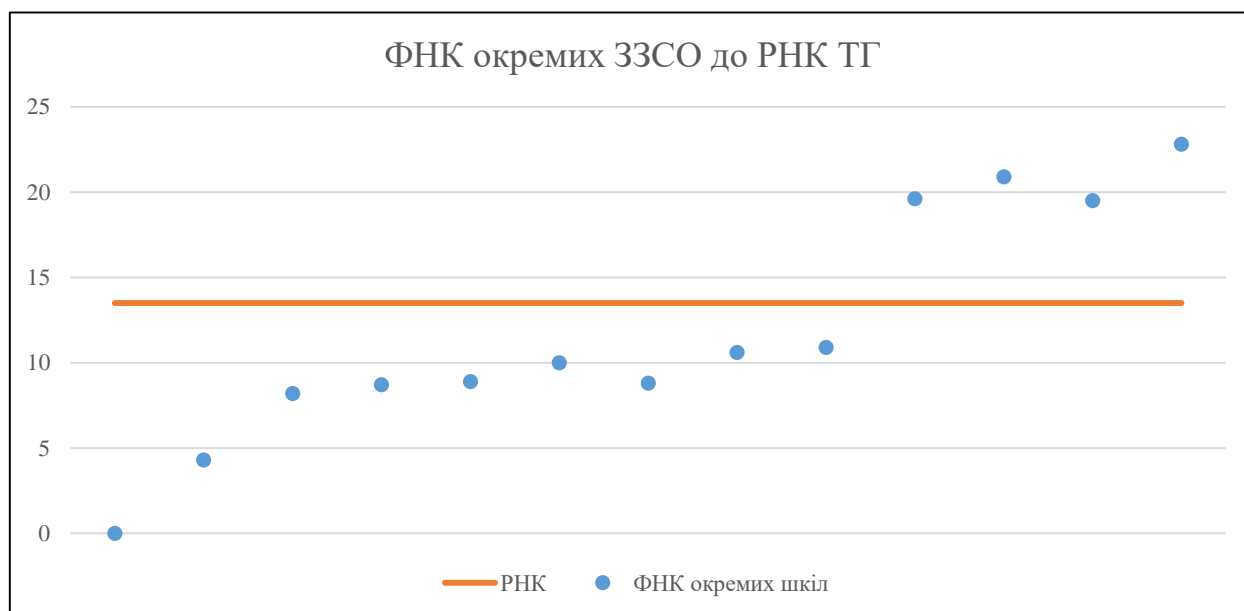


## Мережа ЗЗСО Вигодської селищної територіальної громади

	ЗЗСО		Учні		ФНК
	кількість	відсоток	кількість	відсоток	кількість
Звичайний ЗЗСО	13	100,0%	1 973	100,0%	14,4
Опорний ЗЗСО					
Філія ЗЗСО					
Загалом	13	100,0%	1 973	100,0%	14,4

ЗЗСО крім спеціальних та НРЦ	ЗЗСО		Учні		ФНК
	кількість	відсоток	кількість	відсоток	кількість
ЗЗСО з ФНК більш ніж 14,5 (РНК + 1)	4	30,8%	1 281	64,9%	21,0
ЗЗСО з ФНК від 12,5 до 14,5					
ЗЗСО з ФНК менш ніж 12,5 (РНК - 1)	8	61,5%	686	34,8%	9,3
ЗЗСО без класів	1	7,7%	6	0,3%	
Загалом (крім спеціальних та НРЦ)	13	100,0%	1 973	100,0%	14,6

	ЗЗСО		Учні		ФНК
	кількість	відсоток	кількість	відсоток	кількість
Менше 20 учнів	2	15,4%	19	1,0%	3,8
Від 20 до 50 учнів					
Від 50 до 100 учнів	4	30,8%	322	16,3%	8,9
Від 100 до 200 учнів	4	30,8%	547	27,7%	12,2
Від 200 до 300 учнів	1	7,7%	251	12,7%	20,9
Від 300 до 400 учнів	1	7,7%	332	16,8%	19,5
Від 400 до 600 учнів	1	7,7%	502	25,4%	22,8
Від 600 до 800 учнів					
Від 800 до 1000 учнів					
Від 1000 до 1500 учнів					
Більше 1500 учнів					
Загалом	13	100,0%	1 973	100,0%	14,4



На графіку школи упорядковані за збільшенням наповнюваності

**Перелік закладів загальної середньої освіти Вигодської селищної територіальної громади**  
**РНК = 13,5, ФНК = 14,61**

↑	ЗЗСО з ФНК більш ніж 14,5 (РНК + 1)
↔	ЗЗСО з ФНК від 12,5 до 14,5
↓	ЗЗСО з ФНК менш ніж 12,5 (РНК - 1)
—	ЗЗСО без класів

ІД в АІКОМ	Назва ЗЗСО	Факт. ступінь	Статус	ІД в АІКОМ опорного ЗЗСО	Кількість учнів	з них за індивід. формою	Кількість класів	ФНК	
10758	Вигодський ліцей	I-III			502	10	22	22,8	↑
10776	Шевченківський ліцей	I-III			251	13	12	20,9	↑
10778	Кропивницька гімназія імені М.Тимочка	I-II			196	7	10	19,6	↑
10773	Старомізузський ліцей ім. Василя Верховинця	I-III			332	9	17	19,5	↑
11141	Ілменяський ліцей	I-III			120	20	11	10,9	↓
10764	Вишківський ліцей	I-III			117	6	11	10,6	↓
10781	Підлісківська гімназія	I-II			90		9	10	↓
10785	Сенечівська гімназія	I-II			80	2	9	8,9	↓
10779	Лолінська гімназія	I-II			114	10	13	8,8	↓
10782	Пшеничниківська гімназія	I-II			78	4	9	8,7	↓
10780	Новошинська гімназія	I-II			74	1	9	8,2	↓
10794	Новомізузська початкова школа	I			13	3	3	4,3	↓
10793	Мислівська початкова школа	I			6	6			—