



## ІНФОРМАЦІЙНА ДОВІДКА ЩОДО РОЗРАХУНКУ ОБСЯГУ ОСВІТНЬОЇ СУБВЕНЦІЇ НА 2024 РІК

### ЗАГВІЗДЯНСЬКА ТГ

#### Базова інформація про засновника:

Засновник	Загвіздянська сільська територіальна громада		
Код бюджету	0952400000		
Область	Івано-Франківська	Фактична наповнюваність класів	19,9
Тип	Сільська ТГ	Розрахункова наповнюваність класів	19,0
Площа (км <sup>2</sup> )	31,1	Щільність учнів (учнів на км <sup>2</sup> )	21,7
Населення (осіб, 2022)	5 766	Сільське населення (%)	100,0
Сільське населення (осіб, 2022)	5 766		

#### Підсумки розподілу субвенції на 2024 рік:

	К-ть учнів (факт)	К-ть класів (факт)	Сума (тис. грн)	На учня (грн)	На клас (грн)
Учні комунальних ЗЗСО,	676	34	17 154,8	25 377	504 554
з них у гірських населених пунктах	0				
у тому числі поділ класів на групи			225,4		
Учні спеціальних ЗЗСО (класів)	0	0	0,0		
з них у гірських населених пунктах	0				
у тому числі поділ класів на групи			0,0		
Учні НРЦ,	0	35	0,0		
з них у гірських населених пунктах	0				
Учні класів з вечірньою формою	0	0	0,0		
Вихованці інтернатів	0		0,0		
Вихованці спеціальних інтернатів	0		0,0		
Вихованці НРЦ	0		0,0		
Асистенти в інклюзивних класах	7	5	772,6	110 367	154 514
Учні ЗП(П-Т)О	0	0	0,0		
Студенти ЗФПО і коледжів	0				
Інклюзивно-ресурсні центри	0 ІРЦ		0,0		
Учні приватних ЗЗСО	0	0	0,0		
Простій: немає вчителів на простой			0,0		
Простій: немає ІРЦ на простой			0,0		
<b>Загвіздянська ТГ</b>	<b>676</b>	<b>69</b>	<b>17 927,4</b>		

**Детальний розрахунок обсягу освітньої субвенції для Загвздянської сільської територіальної громади**

**Коефіцієнти, що застосовуються для Загвздянської сільської територіальної громади**

Розрахункова наповненість класів	19,0
Коефіцієнт Кіпп для денних ЗЗСО	0,530
Розподіл на одного учня для педагогічних працівників, які не проводять уроки (денні ЗЗСО), грн	6 101
Коефіцієнт Кіпп для вечірньої форми здобуття освіти	0,530
Розподіл на одного учня для педагогічних працівників, які не проводять уроки (вечірні ЗЗСО), грн	6 101
Коефіцієнт поділу класів на групи при вивченні окремих предметів для учнів групи I	1,017
Коефіцієнт поділу класів на групи при вивченні окремих предметів для учнів групи II	1,047
Коефіцієнт скорочення	0,89

**Коефіцієнти та нормативи для всіх засновників шкіл**

Норматив бюджетної забезпеченості (грн)	11 510,4
Річна заробітна плата вчителів з нарахуваннями (тис. грн)	247,7
Річна заробітна плата асистентів вчителів з нарахуваннями (тис. грн)	217,0
Річна заробітна плата педагогічних працівників ІРЦ з нарахуваннями (тис. грн)	288,4
Річна заробітна плата педагогічних працівників на простій (тис. грн)	128,0
Сума для ІРЦ (тис. грн)	2 350,3
Сума для ІРЦ на простій (тис. грн)	1 272,9
Розрахункова наповненість спеціальних класів (також приватних НРЦ)	9
Розрахункова наповненість класів НРЦ	6
Коефіцієнт Кіпп для приватних ЗЗСО, грн	0,23

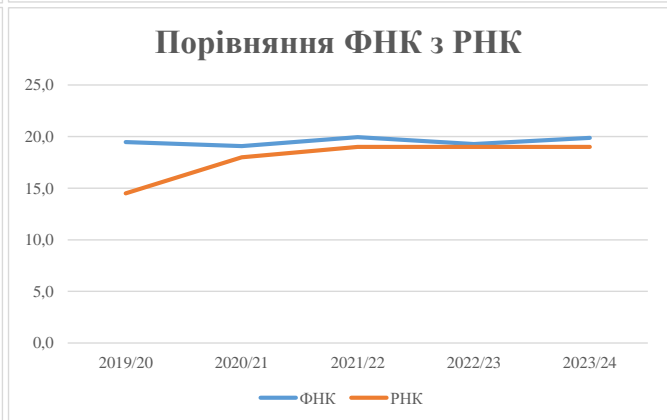
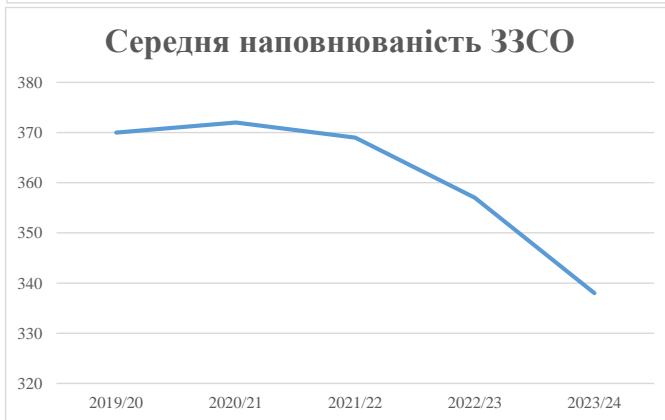
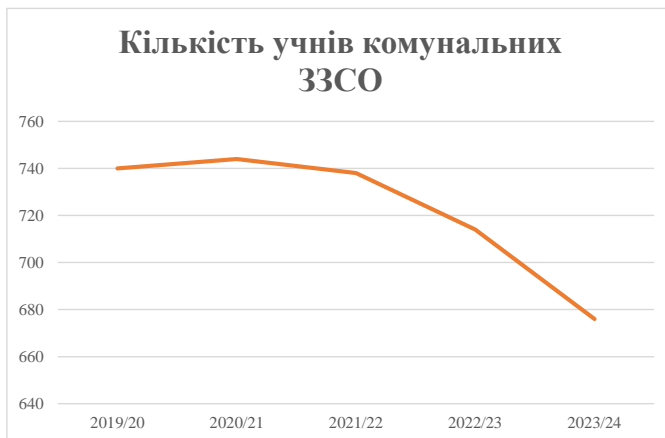
Рівень освіти/ Тип закладу	К-ть учнів	З них учнів гірських населених пунктах	Фактична к-ть класів	Розра- хункова напов- неність класу (групи)	Розра- хункова к-ть класів (груп)	К-ть годин навчального плану	К-ть необхідних годин у тиждень	К-ть ставок	Зарплати вчителів, тис. грн	Розподіл на одного учня, для педагогічних працівників, які не проводять уроки, грн	Зарплата педагогічного персоналу, що не проводить уроки, тис. грн	Зарплата разом (без надбавки за гірську місцевість, без поділу на групи), тис. грн	Коефіцієнт поділу класів на групи	К-ть ставок вчителів для поділу класів на групи	Зарплата персоналу, що проводить уроки у групах при поділі класів, тис. грн	Зарплата педагогічного персоналу разом (без надбавки за гірську місцевість), тис. грн	Відсоток учнів гірських ЗЗСО	Надбавка для гірської місцевості	Субвенція всього після застосування коефіцієнта 0,89, тис. грн	
Назва колонки	A	B	B	Г	Г	Д	Е	Є	Ж	З	И	І	І	Й	К	Л	М	Н	О	
Як розраховано	АКОМ	АКОМ	АКОМ	Формула	A / Г	Формула	Г * Д	Е / 18	Є * 247,72	Формула	A * 3 / 1000	Ж + И	Формула - I	Є (сума ставок) * I	Й * 247,72	I (сума зарплат) + К	Б / А (сума учнів)	0,25 * М * Л	(Л+Н) * 0,89	
<b>Учні комунальних ЗЗСО</b>																				
Початкова (1-4)	255		13	19,0	14	23	322	17,9	4 432	6 101	1 556	5 987								
Базова (5-9)	368	0	17	19,0	20	32,7	654	36,3	9 001	6 101	2 245	11 246	0,017	1,0	253	19 275			17 154,8	
Старша (10-11)	53		4	19,0	3	35,5	107	5,9	1 466	6 101	323	1 789								
Простий вчителів	0																		0,0	
<b>Учні спеціальних класів, спеціальних шкіл</b>																				
Початкова (1-4)	0		0	9	0	36														
Базова (5-9)	0	0	0	9	0	36							0,047	0,0	0	0			0,0	
Старша (10-11)	0		0	9	0	36														
<b>Учні навчально-реабілітаційних центрів</b>																				
Початкова (1-4)	0		0	6	0	36				6 101										
Базова (5-9)	0	0	0	6	0	36				6 101			0,047	0,0	0	0			0,0	
Старша (10-11)	0		0	6	0	36				6 101										
<b>Учні, які проживають в пансіонах (кількість ставок = кількість груп * 2)</b>																				
Загальні пансіони	0	0		20	0														0,0	
Спеціальні пансіони	0	0		9	0														0,0	
НРЦ	0	0		6	0														0,0	
<b>Інклюзивні класи</b>																				
Інклюзивна	7	0	5		4			4,0	868			868						0,0%	0	772,6
<b>Учні класів з вечірньою формою здобуття освіти</b>																				
Вечірня форма	0	0	0	16		23													0,0	
<b>Заклади професійної (професійно-технічної) освіти</b>																				
ПТНЗ	0	0	0	26															0,0	
<b>Разом</b>	<b>676</b>		<b>34</b>		<b>37</b>			<b>1 083</b>	<b>64,1</b>	<b>15 766</b>		<b>4 124</b>	<b>19 890</b>						<b>17 927,4</b>	

## Історичні дані щодо учнів комунальних ЗЗСО Загвзідянської сільської територіальної громади

Фактичні значення за навчальні роки	2019/20	2020/21	2021/22	2022/23	2023/24
Кількість учнів ЗЗСО	740	744	738	714	676
ФНК	19,5	19,1	19,9	19,3	19,9
РНК	14,5	18,0	19,0	19,0	19,0
Кількість ЗЗСО	2	2	2	2	2
Середня наповнюваність ЗЗСО	370	372	369	357	338

Дані за бюджетні роки	2020	2021	2022	2023	2024
Обсяг субвенції (тис. грн)	16 186,6	17 488,6	18 489,1	15 154,0	17 154,8
Субвенція на учня (грн)	21 874	23 506	25 053	21 224	25 377

Зміна за роками	2020/21	2021/22	2022/23	2023/24
Учні (%)	0,5%	-0,8%	-3,3%	-5,3%
Субвенція (%)	8,0%	5,7%	-18,0%	13,2%
Субвенція на учня (%)	7,5%	6,6%	-15,3%	19,6%
ФНК	-0,40	0,87	-0,68	0,61

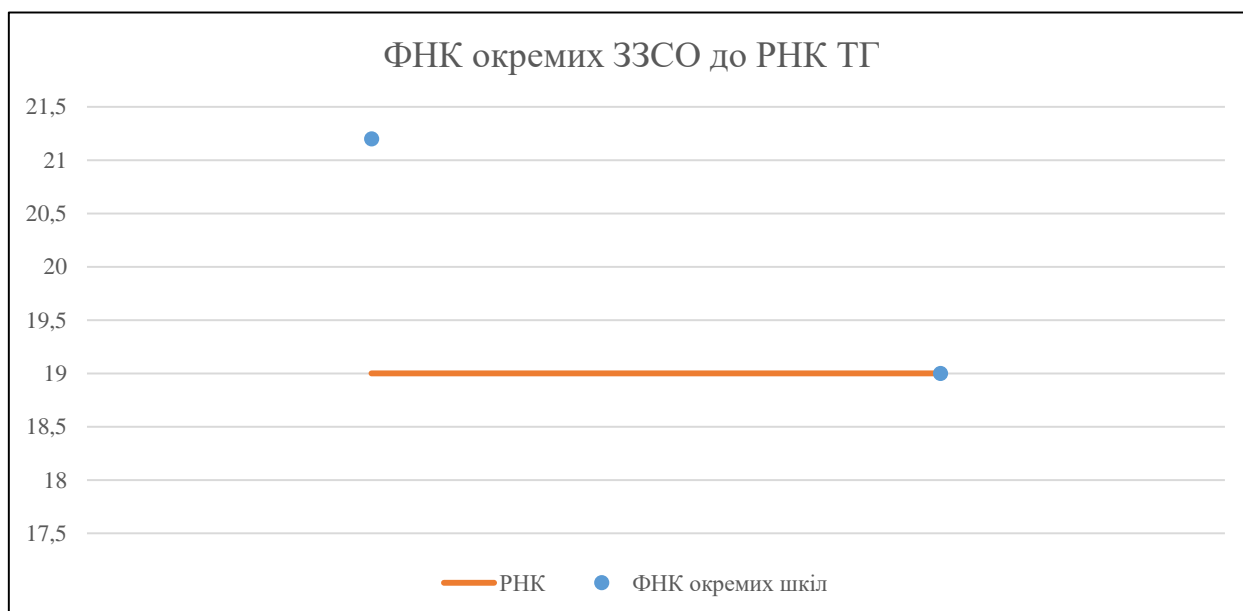


## Мережа ЗЗСО Загвiздянської сiльської територiальної громади

	ЗЗСО		Учні		ФНК
	кiлькiсть	вiдсоток	кiлькiсть	вiдсоток	кiлькiсть
Звичайний ЗЗСО	2	100,0%	676	100,0%	19,9
Опорний ЗЗСО					
Фiлiя ЗЗСО					
Загалом	2	100,0%	676	100,0%	19,9

ЗЗСО крiм спецiальних та НРЦ	ЗЗСО		Учні		ФНК
	кiлькiсть	вiдсоток	кiлькiсть	вiдсоток	кiлькiсть
ЗЗСО з ФНК бiльш нiж 20 (РНК + 1)	1	50,0%	276	40,8%	21,2
ЗЗСО з ФНК вiд 18 до 20	1	50,0%	400	59,2%	19,0
ЗЗСО з ФНК менш нiж 18 (РНК - 1)					
ЗЗСО без класiв					
Загалом (крiм спецiальних та НРЦ)	2	100,0%	676	100,0%	19,9

	ЗЗСО		Учні		ФНК
	кiлькiсть	вiдсоток	кiлькiсть	вiдсоток	кiлькiсть
Менше 20 учнiв					
Вiд 20 до 50 учнiв					
Вiд 50 до 100 учнiв					
Вiд 100 до 200 учнiв					
Вiд 200 до 300 учнiв	1	50,0%	276	40,8%	21,2
Вiд 300 до 400 учнiв					
Вiд 400 до 600 учнiв	1	50,0%	400	59,2%	19,0
Вiд 600 до 800 учнiв					
Вiд 800 до 1000 учнiв					
Вiд 1000 до 1500 учнiв					
Бiльше 1500 учнiв					
Загалом	2	100,0%	676	100,0%	19,9



На графіку школи упорядковані за збільшенням наповнюваності

**Перелік закладів загальної середньої освіти Загвіздянської сільської територіальної громади  
РНК = 19, ФНК = 19,88**

↑	ЗЗСО з ФНК більш ніж 20 (РНК + 1)
↔	ЗЗСО з ФНК від 18 до 20
↓	ЗЗСО з ФНК менш ніж 18 (РНК - 1)
—	ЗЗСО без класів

<b>ID в АІКОМ</b>	<b>Назва ЗЗСО</b>	<b>Факт. ступінь</b>	<b>Статус</b>	<b>ID в АІКОМ опорного ЗЗСО</b>	<b>Кількість учнів</b>	<b>з них за індивід. формою</b>	<b>Кількість класів</b>	<b>ФНК</b>	
11237	Підліський ліцей	I-III			276	11	13	21,2	↑
11232	Загвіздянський ліцей	I-III			400	29	21	19	↔