



## ІНФОРМАЦІЙНА ДОВІДКА ЩОДО РОЗРАХУНКУ ОБСЯГУ ОСВІТНЬОЇ СУБВЕНЦІЇ НА 2024 РІК

### СПАСЬКА ТГ

#### Базова інформація про засновника:

Засновник	Спаська сільська територіальна громада		
Код бюджету	0952300000		
Область	Івано-Франківська	Фактична наповнюваність класів	12,7
Тип	Сільська ТГ	Розрахункова наповнюваність класів	13,0
Площа (км <sup>2</sup> )	252,1	Щільність учнів (учнів на км <sup>2</sup> )	2,6
Населення (осіб, 2022)	5 807	Сільське населення (%)	100,0
Сільське населення (осіб, 2022)	5 807		

#### Підсумки розподілу субвенції на 2024 рік:

	К-ть учнів (факт)	К-ть класів (факт)	Сума (тис. грн)	На учня (грн)	На клас (грн)
Учні комунальних ЗЗСО, з них у гірських населених пунктах	649 649	51	28 706,3	44 232	562 869
у тому числі поділ класів на групи			325,0		
Учні спеціальних ЗЗСО (класів) з них у гірських населених пунктах	0 0	0	0,0		
у тому числі поділ класів на групи			0,0		
Учні НРЦ, з них у гірських населених пунктах	0 0	35	0,0		
Учні класів з вечірньою формою	0	0	0,0		
Вихованці інтернатів	0		0,0		
Вихованці спеціальних інтернатів	0		0,0		
Вихованці НРЦ	0		0,0		
Асистенти в інклюзивних класах	3	3	724,3	241 429	241 429
Учні ЗП(П-Т)О	0	0	0,0		
Студенти ЗФПО і коледжів	0				
Інклюзивно-ресурсні центри	0 ІРЦ		0,0		
Учні приватних ЗЗСО	0	0	0,0		
Простій: немає вчителів на простой			0,0		
Простій: немає ІРЦ на простой			0,0		
<b>Спаська ТГ</b>	<b>649</b>	<b>86</b>	<b>29 430,6</b>		

**Детальний розрахунок обсягу освітньої субвенції для Спаської сільської територіальної громади**

**Коефіцієнти, що застосовуються для Спаської сільської територіальної громади**

Розрахунок наповнюваність класів	13,0
Коефіцієнт Кіпп для денних ЗЗСО	0,530
Розподіл на одного учня для педагогічних працівників, які не проводять уроки (денні ЗЗСО), грн	6 101
Коефіцієнт Кіпп для вечірньої форми здобуття освіти	0,530
Розподіл на одного учня для педагогічних працівників, які не проводять уроки (вечірні ЗЗСО), грн	6 101
Коефіцієнт поділу класів на групи при вивченні окремих предметів для учнів групи І	1,017
Коефіцієнт поділу класів на групи при вивченні окремих предметів для учнів групи ІІ	1,047
Коефіцієнт скорочення	0,89

**Коефіцієнти та нормативи для всіх засновників шкіл**

Норматив бюджетної забезпеченості (грн)	11 510,4
Річна заробітна плата вчителів з нарахуваннями (тис. грн)	247,7
Річна заробітна плата асистентів вчителів з нарахуваннями (тис. грн)	217,0
Річна заробітна плата педагогічних працівників ІРЦ з нарахуваннями (тис. грн)	288,4
Річна заробітна плата педагогічних працівників на простій (тис. грн)	128,0
Сума для ІРЦ (тис. грн)	2 350,3
Сума для ІРЦ на простій (тис. грн)	1 272,9
Розрахунок наповнюваність спеціальних класів (також приватних НРЦ)	9
Розрахунок наповнюваність класів НРЦ	6
Коефіцієнт Кіпп для приватних ЗЗСО, грн	0,23

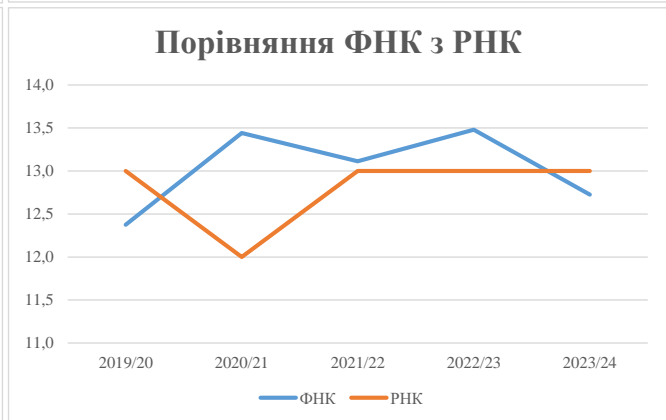
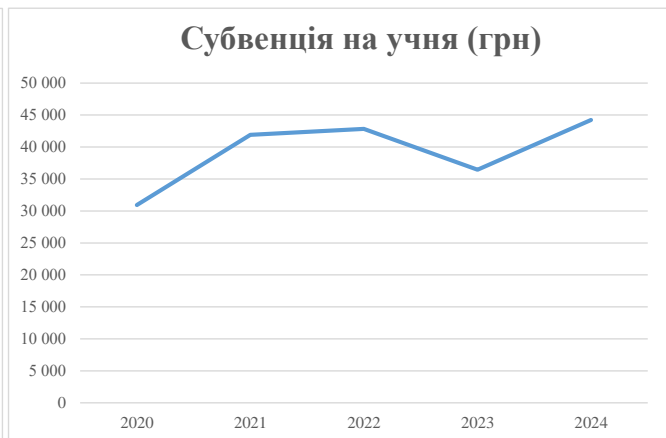
Рівень освіти/ Тип закладу	К-ть учнів	З них учнів гірських населених пунктах	Фактична к-ть класів	Розра- хункова напов- нюваність класу (групи)	Розра- хункова к-ть класів (груп)	К-ть годин навчального плану	К-ть необхідних годин у тиждень	К-ть ставок	Зарплати вчителів, тис. грн	Розподіл на одного учня, для педагогічних працівників, які не проводять уроки, грн	Зарплата педагогічного персоналу, що не проводить уроки, тис. грн	Зарплата разом (без надбавки за гірську місцевість, без поділу на групи), тис. грн	Коефіцієнт поділу класів на групи	К-ть ставок поділу класів на групи	Зарплата персоналу, що проводить уроки у групах при поділі класів, тис. грн	Зарплата педагогічного персоналу разом (без надбавки за гірську місцевість), тис. грн	Відсоток учнів гірських ЗЗСО	Надбавка для гірської місцевості	Субвенція всього після застосування коефіцієнта 0,89, тис. грн
Назва колонки	A	B	B	Г	Г	Д	Е	Є	Ж	З	И	І	І	Й	К	Л	М	Н	О
Як розраховано	АКОМ	АКОМ	АКОМ	Формула	A / Г	Формула	Г * Д	Е / І8	Є * 247,72	Формула	A * 3 / 1000	Ж + И	Формула - І	Є (сума ставок) * І	Й * 247,72	І (сума зарплат) / К	Б / А (сума учнів)	0,25 * М * Л	(І+Н) * 0,89
<b>Учні комунальних ЗЗСО</b>																			
Початкова (1-4)	211		25	13,0	17	23	391	21,7	5 381	6 101	1 287	6 668							
Базова (5-9)	326	649	20	13,0	26	32,7	850	47,2	11 701	6 101	1 989	13 690	0,017	1,5	365	25 803	100,0%	6 451	28 706,3
Старша (10-11)	112		6	13,0	9	35,5	320	17,8	4 397	6 101	683	5 080							
Простій вчителів	0																		0,0
<b>Учні спеціальних класів, спеціальних шкіл</b>																			
Початкова (1-4)	0		0	9	0	36													
Базова (5-9)	0	0	0	9	0	36							0,047	0,0	0	0			0,0
Старша (10-11)	0		0	9	0	36													
<b>Учні навчально-реабілітаційних центрів</b>																			
Початкова (1-4)	0		0	6	0	36				6 101									
Базова (5-9)	0	0	0	6	0	36				6 101			0,047	0,0	0	0			0,0
Старша (10-11)	0		0	6	0	36				6 101									
<b>Учні, які проживають в пансіонах (кількість ставок = кількість груп * 2)</b>																			
Загальні пансіони	0	0		20	0														0,0
Спеціальні пансіони	0	0		9	0														0,0
НРЦ	0	0		6	0														0,0
<b>Інклюзивні класи</b>																			
Інклюзивна	3	3	3		3			3,0	651			651					100,0%	163	724,3
<b>Учні класів з вечірньою формою здобуття освіти</b>																			
Вечірня форма	0	0	0	16		23													0,0
<b>Заклади професійної (професійно-технічної) освіти</b>																			
ПТНЗ	0	0	0	26															0,0
<b>Разом</b>	<b>649</b>	<b>649</b>	<b>51</b>		<b>52</b>		<b>1 561</b>	<b>89,7</b>	<b>22 130</b>		<b>3 959</b>	<b>26 089</b>						<b>6 614</b>	<b>29 430,6</b>

## Історичні дані щодо учнів комунальних ЗЗСО Спаської сільської територіальної громади

Фактичні значення за навчальні роки	2019/20	2020/21	2021/22	2022/23	2023/24
Кількість учнів ЗЗСО	396	699	695	674	649
ФНК	12,4	13,4	13,1	13,5	12,7
РНК	13,0	12,0	13,0	13,0	13,0
Кількість ЗЗСО	5	6	6	4	6
Середня наповнюваність ЗЗСО	79	117	116	169	108

Дані за бюджетні роки	2020	2021	2022	2023	2024
Обсяг субвенції (тис. грн)	12 249,8	29 303,2	29 766,9	24 579,3	28 706,3
Субвенція на учня (грн)	30 934	41 922	42 830	36 468	44 232

Зміна за роками	2020/21	2021/22	2022/23	2023/24
Учні (%)	76,5%	-0,6%	-3,0%	-3,7%
Субвенція (%)	139,2%	1,6%	-17,4%	16,8%
Субвенція на учня (%)	35,5%	2,2%	-14,9%	21,3%
ФНК	1,07	-0,33	0,37	-0,75



## Мережа ЗЗСО Спаської сільської територіальної громади

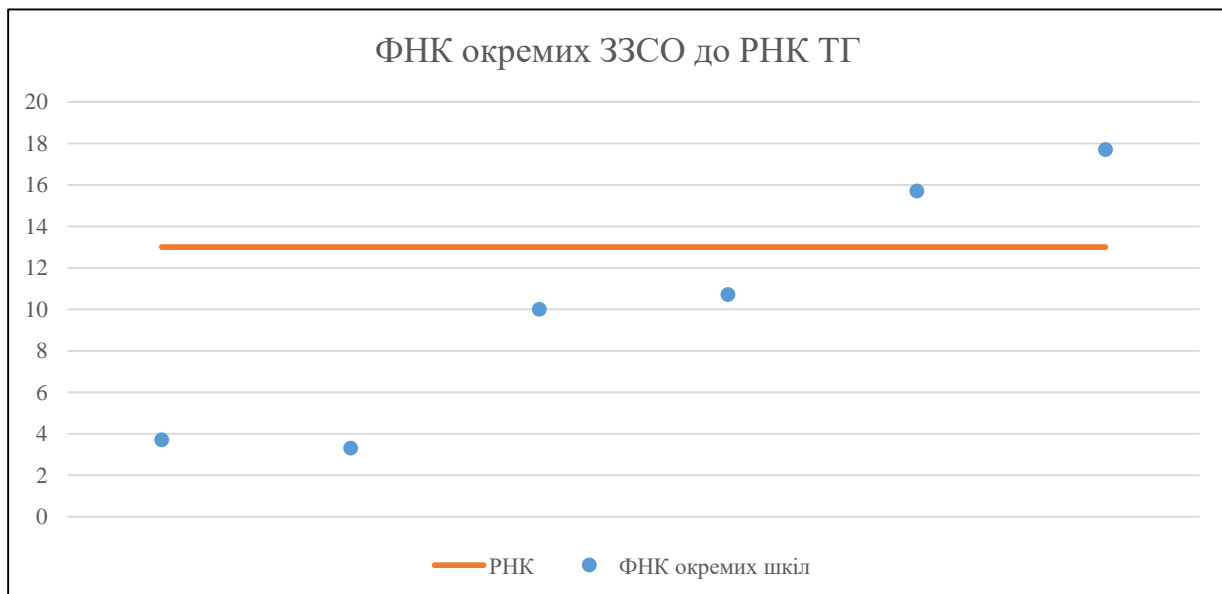
	ЗЗСО		Учні		ФНК
	кількість	відсоток	кількість	відсоток	кількість
Звичайний ЗЗСО	3	50,0%	359	55,3%	12,4
Опорний ЗЗСО	1	16,7%	266	41,0%	17,7
Філія ЗЗСО	2	33,3%	24	3,7%	3,4
Загалом	6	100,0%	649	100,0%	12,7

Філії на один опорний ЗЗСО 

2,0
-----

	ЗЗСО		Учні		ФНК
	кількість	відсоток	кількість	відсоток	кількість
<b>ЗЗСО крім спеціальних та НРЦ</b>					
ЗЗСО з ФНК більш ніж 14 (РНК + 1)	2	33,3%	439	67,6%	16,9
ЗЗСО з ФНК від 12 до 14					
ЗЗСО з ФНК менш ніж 12 (РНК - 1)	4	66,7%	210	32,4%	8,4
ЗЗСО без класів					
Загалом (крім спеціальних та НРЦ)	6	100,0%	649	100,0%	12,7

	ЗЗСО		Учні		ФНК
	кількість	відсоток	кількість	відсоток	кількість
Менше 20 учнів	2	33,3%	24	3,7%	3,4
Від 20 до 50 учнів					
Від 50 до 100 учнів	2	33,3%	186	28,7%	10,3
Від 100 до 200 учнів	1	16,7%	173	26,7%	15,7
Від 200 до 300 учнів	1	16,7%	266	41,0%	17,7
Від 300 до 400 учнів					
Від 400 до 600 учнів					
Від 600 до 800 учнів					
Від 800 до 1000 учнів					
Від 1000 до 1500 учнів					
Більше 1500 учнів					
Загалом	6	100,0%	649	100,0%	12,7



На графіку школи упорядковані за збільшенням наповнюваності

**Перелік закладів загальної середньої освіти Спаської сільської територіальної громади  
РНК = 13, ФНК = 12,72**

↑	ЗЗСО з ФНК більш ніж 14 (РНК + 1)
↔	ЗЗСО з ФНК від 12 до 14
↓	ЗЗСО з ФНК менш ніж 12 (РНК - 1)
—	ЗЗСО без класів

ІД в АІКОМ	Назва ЗЗСО	Факт. ступінь	Статус	ІД в АІКОМ опорного ЗЗСО	Кількість учнів	з них за індивід. формою	Кількість класів	ФНК	
11151	Спаський ліцей	I-III	Опорна		266	15	15	17,7	↑
11144	Липовицький ліцей	I-III			173	14	11	15,7	↑
11171	Суходільська гімназія	I-II			96	15	9	10,7	↓
11168	Лугівська гімназія	I-II			90	7	9	10	↓
11174	Філія "Погорілецька початкова школа"	I	Філія	11151	11	6	3	3,7	↓
23948	філія "Підсуська початкова школа"	I	Філія	11151	13	2	4	3,3	↓