



## ІНФОРМАЦІЙНА ДОВІДКА ЩОДО РОЗРАХУНКУ ОБСЯГУ ОСВІТНЬОЇ СУБВЕНЦІЇ НА 2024 РІК

### ДЕЛЯТИНСЬКА ТГ

#### Базова інформація про засновника:

Засновник	Делятинська селищна територіальна громада		
Код бюджету	0952200000		
Область	Івано-Франківська	Фактична наповнюваність класів	18,4
Тип	Селищна ТГ	Розрахункова наповнюваність класів	18,0
Площа (км <sup>2</sup> )	209,5	Щільність учнів (учнів на км <sup>2</sup> )	12,3
Населення (осіб, 2022)	21 312	Сільське населення (%)	61,2
Сільське населення (осіб, 2022)	13 036		

#### Підсумки розподілу субвенції на 2024 рік:

	К-ть учнів (факт)	К-ть класів (факт)	Сума (тис. грн)	На учня (грн)	На клас (грн)
Учні комунальних ЗЗСО, з них у гірських населених пунктах	2 582	140	83 064,0	32 170	593 314
у тому числі поділ класів на групи	2 582		898,6		
Учні спеціальних ЗЗСО (класів) з них у гірських населених пунктах	0	0	0,0		
у тому числі поділ класів на групи	0		0,0		
Учні НРЦ, з них у гірських населених пунктах	0	35	0,0		
Учні класів з вечірньою формою	0	0	0,0		
Вихованці інтернатів	0		0,0		
Вихованці спеціальних інтернатів	0		0,0		
Вихованці НРЦ	0		0,0		
Асистенти в інклюзивних класах	30	26	5 874,8	195 825	225 952
Учні ЗП(П-Т)О	0	0	0,0		
Студенти ЗФПО і коледжів	0				
Інклюзивно-ресурсні центри	0 ІРЦ		0,0		
Учні приватних ЗЗСО	0	0	0,0		
Простій: немає вчителів на простой			0,0		
Простій: немає ІРЦ на простой			0,0		
<b>Делятинська ТГ</b>	<b>2 582</b>	<b>175</b>	<b>88 938,7</b>		

**Детальний розрахунок обсягу освітньої субвенції для Делятинської селищної територіальної громади**

**Коефіцієнти, що застосовуються для Делятинської селищної територіальної громади**

Розрахунок наповнюваність класів	18,0
Коефіцієнт Кіпп для денних ЗЗСО	0,480
Розподіл на одного учня для педагогічних працівників, які не проводять уроки (денні ЗЗСО), грн	5 525
Коефіцієнт Кіпп для вечірньої форми здобуття освіти	0,480
Розподіл на одного учня для педагогічних працівників, які не проводять уроки (вечірні ЗЗСО), грн	5 525
Коефіцієнт поділу класів на групи при вивченні окремих предметів для учнів групи І	1,017
Коефіцієнт поділу класів на групи при вивченні окремих предметів для учнів групи ІІ	1,047
Коефіцієнт скорочення	0,89

**Коефіцієнти та нормативи для всіх засновників шкіл**

Норматив бюджетної забезпеченості (грн)	11 510,4
Річна заробітна плата вчителів з нарахуваннями (тис. грн)	247,7
Річна заробітна плата асистентів вчителів з нарахуваннями (тис. грн)	217,0
Річна заробітна плата педагогічних працівників ІРЦ з нарахуваннями (тис. грн)	288,4
Річна заробітна плата педагогічних працівників на простій (тис. грн)	128,0
Сума для ІРЦ (тис. грн)	2 350,3
Сума для ІРЦ на простій (тис. грн)	1 272,9
Розрахунок наповнюваність спеціальних класів (також приватних НРЦ)	9
Розрахунок наповнюваність класів НРЦ	6
Коефіцієнт Кіпп для приватних ЗЗСО, грн	0,23

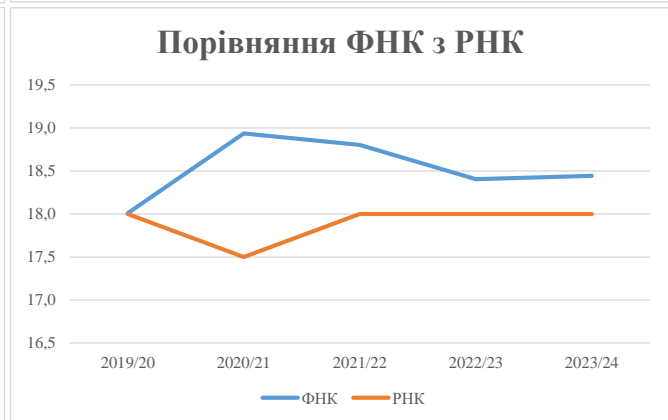
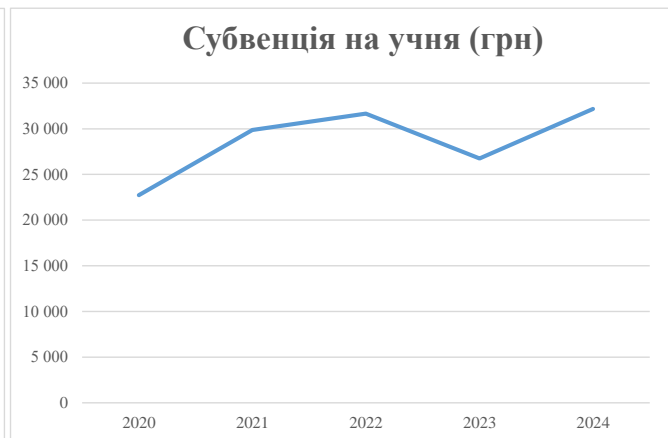
Рівень освіти/ Тип закладу	К-ть учнів	З них учнів гірських населених пунктах	Фактична к-ть класів	Розра- хункова напов- нюваність класу (групи)	Розра- хункова к-ть класів (груп)	К-ть годин навчального плану	К-ть необхідних годин у тиждень	К-ть ставок	Зарплати вчителів, тис. грн	Розподіл на одного учня, для педагогічних працівників, які не проводять уроки, грн	Зарплата педагогічного персоналу, що не проводить уроки, тис. грн	Зарплата разом (без надбавки за гірську місцевість, без поділу на групи), тис. грн	Коефіцієнт поділу класів на групи	К-ть ставок вчителів для поділу класів на групи	Зарплата персоналу, що проводить уроки у групах при поділі класів, тис. грн	Зарплата педагогічного персоналу разом (без надбавки за гірську місцевість), тис. грн	Відсоток учнів гірських ЗЗСО	Надбавка для гірської місцевості	Субвенція всього після застосування коефіцієнта 0,89, тис. грн	
Назва колонки	A	B	B	Г	Г	Д	Е	Є	Ж	З	И	І	І	Й	К	Л	М	Н	О	
Як розраховано	АКОМ	АКОМ	АКОМ	Формула	A / Г	Формула	Г * Д	Е / 18	Є * 247,72	Формула	A * 3 / 1000	Ж + И	Формула - І	Є (сума ставок) * І	Й * 247,72	І (сума зарплат) / К	Б / А (сума учнів)	0,25 * М * Л	(Л+Н) * 0,89	
<b>Учні комунальних ЗЗСО</b>																				
Початкова (1-4)	899		51	18,0	50	23	1 150	63,9	15 827	5 525	4 967	20 794								
Базова (5-9)	1 322	2 582	70	18,0	74	32,7	2 420	134,4	33 302	5 525	7 304	40 606	0,017	4,1	1 010	74 664	100,0%	18 666	83 064,0	
Старша (10-11)	361		19	18,0	21	35,5	746	41,4	10 260	5 525	1 995	12 254								
Простій вчителів	0																		0,0	
<b>Учні спеціальних класів, спеціальних шкіл</b>																				
Початкова (1-4)	0		0	9	0	36														
Базова (5-9)	0	0	0	9	0	36							0,047	0,0	0	0			0,0	
Старша (10-11)	0		0	9	0	36														
<b>Учні навчально-реабілітаційних центрів</b>																				
Початкова (1-4)	0		0	6	0	36				5 525										
Базова (5-9)	0	0	0	6	0	36				5 525			0,047	0,0	0	0			0,0	
Старша (10-11)	0		0	6	0	36				5 525										
<b>Учні, які проживають в пансіонах (кількість ставок = кількість груп * 2)</b>																				
Загальні пансіони	0	0		20	0														0,0	
Спеціальні пансіони	0	0		9	0														0,0	
НРЦ	0	0		6	0														0,0	
<b>Інклюзивні класи</b>																				
Інклюзивна	30	26	26		25			25,0	5 425			5 425						86,7%	1 175	5 874,8
<b>Учні класів з вечірньою формою здобуття освіти</b>																				
Вечірня форма	0	0	0	16		23													0,0	
<b>Заклади професійної (професійно-технічної) освіти</b>																				
ПТНЗ	0	0	0	26															0,0	
<b>Разом</b>	<b>2 582</b>	<b>2 582</b>	<b>140</b>		<b>145</b>			<b>4 315</b>	<b>264,7</b>	<b>64 814</b>		<b>14 266</b>	<b>79 080</b>					<b>19 842</b>	<b>88 938,7</b>	

## Історичні дані щодо учнів комунальних ЗЗСО Делятинської селищної територіальної громади

Фактичні значення за навчальні роки	2019/20	2020/21	2021/22	2022/23	2023/24
Кількість учнів ЗЗСО	2 035	2 689	2 670	2 639	2 582
ФНК	18,0	18,9	18,8	18,4	18,4
РНК	18,0	17,5	18,0	18,0	18,0
Кількість ЗЗСО	9	9	9	9	9
Середня наповнюваність ЗЗСО	226	299	297	293	287

Дані за бюджетні роки	2020	2021	2022	2023	2024
Обсяг субвенції (тис. грн)	46 263,6	80 314,5	84 531,9	70 567,9	83 064,0
Субвенція на учня (грн)	22 734	29 868	31 660	26 740	32 170

Зміна за роками	2020/21	2021/22	2022/23	2023/24
Учні (%)	32,1%	-0,7%	-1,2%	-2,2%
Субвенція (%)	73,6%	5,3%	-16,5%	17,7%
Субвенція на учня (%)	31,4%	6,0%	-15,5%	20,3%
ФНК	0,93	-0,13	-0,40	0,04



## Мережа ЗЗСО Делятинської селищної територіальної громади

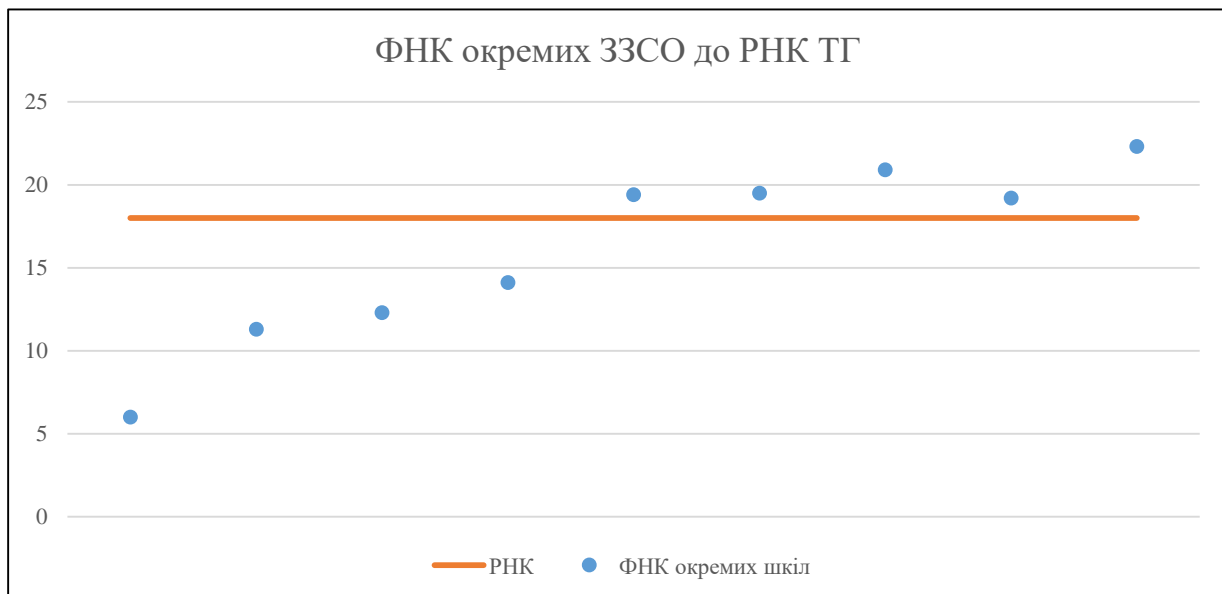
	ЗЗСО		Учні		ФНК
	кількість	відсоток	кількість	відсоток	кількість
Звичайний ЗЗСО	6	66,7%	2 051	79,4%	18,8
Опорний ЗЗСО	1	11,1%	417	16,2%	20,9
Філія ЗЗСО	2	22,2%	114	4,4%	10,4
Загалом	9	100,0%	2 582	100,0%	18,4

Філії на один опорний ЗЗСО 

2,0
-----

	ЗЗСО		Учні		ФНК
	кількість	відсоток	кількість	відсоток	кількість
<b>ЗЗСО крім спеціальних та НРЦ</b>					
ЗЗСО з ФНК більш ніж 19 (РНК + 1)	5	55,6%	2 178	84,4%	20,4
ЗЗСО з ФНК від 17 до 19					
ЗЗСО з ФНК менш ніж 17 (РНК - 1)	4	44,4%	404	15,6%	12,2
ЗЗСО без класів					
Загалом (крім спеціальних та НРЦ)	9	100,0%	2 582	100,0%	18,4

	ЗЗСО		Учні		ФНК
	кількість	відсоток	кількість	відсоток	кількість
Менше 20 учнів	1	11,1%	12	0,5%	6,0
Від 20 до 50 учнів					
Від 50 до 100 учнів					
Від 100 до 200 учнів	3	33,3%	392	15,2%	12,6
Від 200 до 300 учнів					
Від 300 до 400 учнів	1	11,1%	330	12,8%	19,4
Від 400 до 600 учнів	4	44,4%	1 848	71,6%	20,5
Від 600 до 800 учнів					
Від 800 до 1000 учнів					
Від 1000 до 1500 учнів					
Більше 1500 учнів					
Загалом	9	100,0%	2 582	100,0%	18,4



На графіку школи упорядковані за збільшенням наповнюваності

**Перелік закладів загальної середньої освіти Делятинської селищної територіальної громади  
РНК = 18, ФНК = 18,44**

↑	ЗЗСО з ФНК більш ніж 19 (РНК + 1)
↔	ЗЗСО з ФНК від 17 до 19
↓	ЗЗСО з ФНК менш ніж 17 (РНК - 1)
—	ЗЗСО без класів

ІД в АІКОМ	Назва ЗЗСО	Факт. ступінь	Статус	ІД в АІКОМ опорного ЗЗСО	Кількість учнів	з них за індивід. формою	Кількість класів	ФНК	
11043	Білославський ліцей ім. Марійки Підгірянки	I-III			580		26	22,3	↑
11032	Делятинський ліцей №1	I-III	Опорна		417	35	20	20,9	↑
11047	Зарічанський ліцей ім. В. Яворського	I-III			410	64	21	19,5	↑
11034	Делятинський ліцей №2	I-III			330	28	17	19,4	↑
11063	Чорнопотоківський ліцей	I-III			441	2	23	19,2	↑
11062	Чорнославський ліцей	I-III			155	23	11	14,1	↓
11033	Делятинський ліцей №3	I-III			135	10	11	12,3	↓
11064	Делятинська філія №1 Делятинського ліцею №1	I-II	Філія	11032	102	1	9	11,3	↓
11076	Делятинська філія №2 Делятинського ліцею №1	I	Філія	11032	12		2	6	↓