



## ІНФОРМАЦІЙНА ДОВІДКА ЩОДО РОЗРАХУНКУ ОБСЯГУ ОСВІТНЬОЇ СУБВЕНЦІЇ НА 2024 РІК

### ВОЙНИЛІВСЬКА ТГ

#### Базова інформація про засновника:

Засновник	Войнилівська селищна територіальна громада		
Код бюджету	0952100000		
Область	Івано-Франківська	Фактична наповнюваність класів	10,0
Тип	Селищна ТГ	Розрахункова наповнюваність класів	15,0
Площа (км <sup>2</sup> )	163,4	Щільність учнів (учнів на км <sup>2</sup> )	4,8
Населення (осіб, 2022)	10 375	Сільське населення (%)	74,8
Сільське населення (осіб, 2022)	7 756		

#### Підсумки розподілу субвенції на 2024 рік:

	К-ть учнів (факт)	К-ть класів (факт)	Сума (тис. грн)	На учня (грн)	На клас (грн)
Учні комунальних ЗЗСО, з них у гірських населених пунктах	779 0	78	23 072,6	29 618	295 803
у тому числі поділ класів на групи			321,6		
Учні спеціальних ЗЗСО (класів) з них у гірських населених пунктах	0 0	0	0,0		
у тому числі поділ класів на групи			0,0		
Учні НРЦ, з них у гірських населених пунктах	0 0	35	0,0		
Учні класів з вечірньою формою	0	0	0,0		
Вихованці інтернатів	0		0,0		
Вихованці спеціальних інтернатів	0		0,0		
Вихованці НРЦ	0		0,0		
Асистенти в інклюзивних класах	9	10	1 738,3	193 143	173 829
Учні ЗП(П-Т)О	0	0	0,0		
Студенти ЗФПО і коледжів	0				
Інклюзивно-ресурсні центри	0 ІРЦ		0,0		
Учні приватних ЗЗСО	0	0	0,0		
Простій: немає вчителів на простоті			0,0		
Простій: немає ІРЦ на простоті			0,0		
<b>Войнилівська ТГ</b>	<b>779</b>	<b>113</b>	<b>24 810,9</b>		

**Детальний розрахунок обсягу освітньої субвенції для Войнилівської селищної територіальної громади**

**Коефіцієнти, що застосовуються для Войнилівської селищної територіальної громади**

Розрахунок наповнюваність класів	15,0
Коефіцієнт Кіпп для денних ЗЗСО	0,480
Розподіл на одного учня для педагогічних працівників, які не проводять уроки (денні ЗЗСО), грн	5 525
Коефіцієнт Кіпп для вечірньої форми здобуття освіти	0,480
Розподіл на одного учня для педагогічних працівників, які не проводять уроки (вечірні ЗЗСО), грн	5 525
Коефіцієнт поділу класів на групи при вивченні окремих предметів для учнів групи I	1,017
Коефіцієнт поділу класів на групи при вивченні окремих предметів для учнів групи II	1,047
Коефіцієнт скорочення	0,89

**Коефіцієнти та нормативи для всіх засновників шкіл**

Норматив бюджетної забезпеченості (грн)	11 510,4
Річна заробітна плата вчителів з нарахуваннями (тис. грн)	247,7
Річна заробітна плата асистентів вчителів з нарахуваннями (тис. грн)	217,0
Річна заробітна плата педагогічних працівників ІРЦ з нарахуваннями (тис. грн)	288,4
Річна заробітна плата педагогічних працівників на простоті (тис. грн)	128,0
Сума для ІРЦ (тис. грн)	2 350,3
Сума для ІРЦ на простоті (тис. грн)	1 272,9
Розрахунок наповнюваність спеціальних класів (також приватних НРЦ)	9
Розрахунок наповнюваність класів НРЦ	6
Коефіцієнт Кіпп для приватних ЗЗСО, грн	0,23

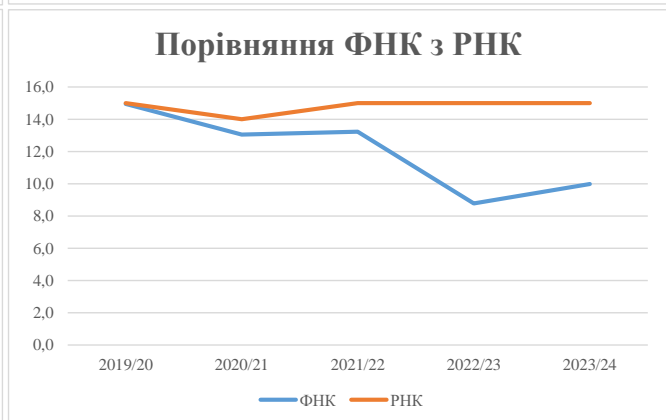
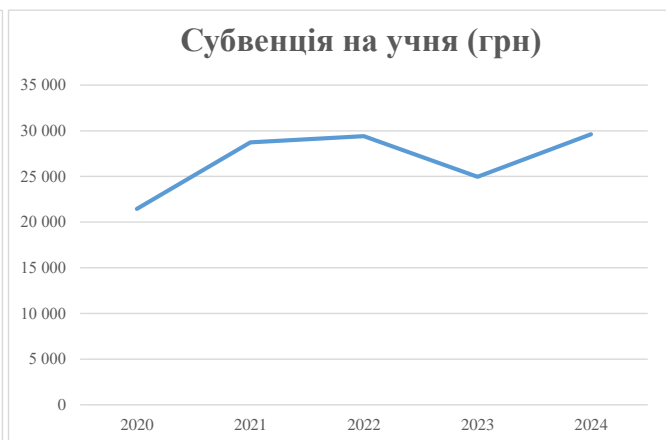
Рівень освіти/ Тип закладу	К-ть учнів	З них учнів гірських населених пунктах	Фактична к-ть класів	Розра- хункова напов- нюваність класу (групи)	Розра- хункова к-ть класів (груп)	К-ть годин навчального плану	К-ть необхідних годин у тиждень	К-ть ставок	Зарплати вчителів, тис. грн	Розподіл на одного учня, для педагогічних працівників, які не проводять уроки, грн	Зарплата педагогічного персоналу, що не проводить уроки, тис. грн	Зарплата разом (без надбавки за гірську місцевість, без поділу на групи), тис. грн	Коефіцієнт поділу класів на групи	К-ть ставок вчителів для поділу класів на групи	Зарплата персоналу, що проводить уроки у групах при поділі класів, тис. грн	Зарплата педагогічного персоналу разом (без надбавки за гірську місцевість), тис. грн	Відсоток учнів гірських ЗЗСО	Надбавка для гірської місцевості	Субвенція всього після застосування коефіцієнта 0,89, тис. грн	
Назва колонки	A	B	B	Г	Г	Д	Е	Є	Ж	З	И	І	І	Й	К	Л	М	Н	О	
Як розраховано	АКОМ	АКОМ	АКОМ	Формула	A / Г	Формула	Г * Д	Е / 18	Є * 247,72	Формула	A * 3 / 1000	Ж + И	Формула - I	Є (сума ставок) * I	Й * 247,72	I (сума зарплат) + К	Б / А (сума учнів)	0,25 * М * Л	(Л+Н) * 0,89	
<b>Учні комунальних ЗЗСО</b>																				
Початкова (1-4)	296		39	15,0	20	23	460	25,6	6 331	5 525	1 635	7 966								
Базова (5-9)	454	0	37	15,0	31	32,7	1 014	56,3	13 951	5 525	2 508	16 459	0,017	1,5	361	25 924			23 072,6	
Старша (10-11)	29		2	15,0	2	35,5	71	3,9	977	5 525	160	1 137								
Простий вчителів	0																			0,0
<b>Учні спеціальних класів, спеціальних шкіл</b>																				
Початкова (1-4)	0		0	9	0	36														
Базова (5-9)	0	0	0	9	0	36							0,047	0,0	0	0				0,0
Старша (10-11)	0		0	9	0	36														
<b>Учні навчально-реабілітаційних центрів</b>																				
Початкова (1-4)	0		0	6	0	36				5 525										
Базова (5-9)	0	0	0	6	0	36				5 525			0,047	0,0	0	0				0,0
Старша (10-11)	0		0	6	0	36				5 525										
<b>Учні, які проживають в пансіонах (кількість ставок = кількість груп * 2)</b>																				
Загальні пансіони	0	0		20	0															0,0
Спеціальні пансіони	0	0		9	0															0,0
НРЦ	0	0		6	0															0,0
<b>Інклюзивні класи</b>																				
Інклюзивна	9	0	10		9			9,0	1 953			1 953						0,0%	0	1 738,3
<b>Учні класів з вечірньою формою здобуття освіти</b>																				
Вечірня форма	0	0	0	16		23														0,0
<b>Заклади професійної (професійно-технічної) освіти</b>																				
ПТНЗ	0	0	0	26																0,0
<b>Разом</b>	<b>779</b>		<b>78</b>		<b>53</b>		<b>1 545</b>	<b>94,8</b>	<b>23 212</b>		<b>4 304</b>	<b>27 516</b>								<b>24 810,9</b>

## Історичні дані щодо учнів комунальних ЗЗСО Войнилівської селищної територіальної громади

Фактичні значення за навчальні роки	2019/20	2020/21	2021/22	2022/23	2023/24
Кількість учнів ЗЗСО	598	848	833	812	779
ФНК	15,0	13,0	13,2	8,8	10,0
РНК	15,0	14,0	15,0	15,0	15,0
Кількість ЗЗСО	9	9	9	9	8
Середня наповнюваність ЗЗСО	66	94	93	90	97

Дані за бюджетні роки	2020	2021	2022	2023	2024
Обсяг субвенції (тис. грн)	12 826,9	24 372,6	24 491,6	20 275,4	23 072,6
Субвенція на учня (грн)	21 450	28 741	29 402	24 970	29 618

Зміна за роками	2020/21	2021/22	2022/23	2023/24
Учні (%)	41,8%	-1,8%	-2,5%	-4,1%
Субвенція (%)	90,0%	0,5%	-17,2%	13,8%
Субвенція на учня (%)	34,0%	2,3%	-15,1%	18,6%
ФНК	-1,90	0,18	-4,44	1,21



## Мережа ЗЗСО Войнилівської селищної територіальної громади

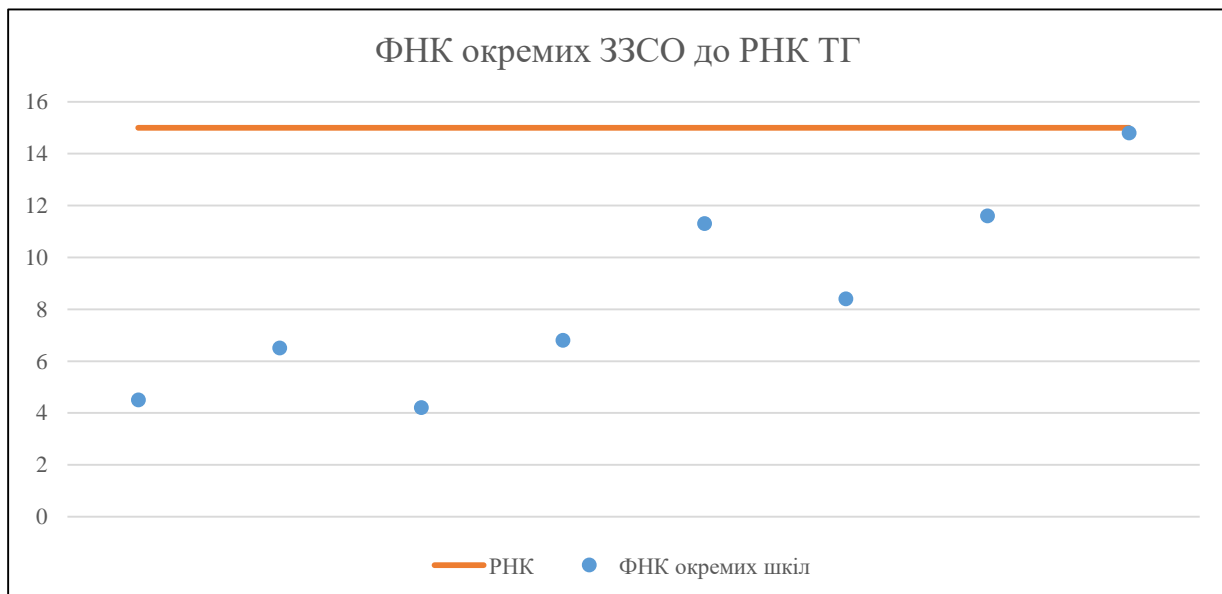
	ЗЗСО		Учні		ФНК
	кількість	відсоток	кількість	відсоток	кількість
Звичайний ЗЗСО	5	62,5%	382	49,0%	9,1
Опорний ЗЗСО	1	12,5%	341	43,8%	14,8
Філія ЗЗСО	2	25,0%	56	7,2%	4,3
Загалом	8	100,0%	779	100,0%	10,0

Філії на один опорний ЗЗСО 

2,0
-----

ЗЗСО крім спеціальних та НРЦ	ЗЗСО		Учні		ФНК
	кількість	відсоток	кількість	відсоток	кількість
ЗЗСО з ФНК більш ніж 16 (РНК + 1)					
ЗЗСО з ФНК від 14 до 16	1	12,5%	341	43,8%	14,8
ЗЗСО з ФНК менш ніж 14 (РНК - 1)	7	87,5%	438	56,2%	8,0
ЗЗСО без класів					
Загалом (крім спеціальних та НРЦ)	8	100,0%	779	100,0%	10,0

	ЗЗСО		Учні		ФНК
	кількість	відсоток	кількість	відсоток	кількість
Менше 20 учнів	1	12,5%	18	2,3%	4,5
Від 20 до 50 учнів	2	25,0%	64	8,2%	4,9
Від 50 до 100 учнів	2	25,0%	151	19,4%	8,9
Від 100 до 200 учнів	2	25,0%	205	26,3%	9,8
Від 200 до 300 учнів					
Від 300 до 400 учнів	1	12,5%	341	43,8%	14,8
Від 400 до 600 учнів					
Від 600 до 800 учнів					
Від 800 до 1000 учнів					
Від 1000 до 1500 учнів					
Більше 1500 учнів					
Загалом	8	100,0%	779	100,0%	10,0



На графіку школи упорядковані за збільшенням наповнюваності

**Перелік закладів загальної середньої освіти Войнилівської селищної територіальної громади  
РНК = 15, ФНК = 9,98**

↑	ЗЗСО з ФНК більш ніж 16 (РНК + 1)
↔	ЗЗСО з ФНК від 14 до 16
↓	ЗЗСО з ФНК менш ніж 14 (РНК - 1)
—	ЗЗСО без класів

ІД в АІКОМ	Назва ЗЗСО	Факт. ступінь	Статус	ІД в АІКОМ опорного ЗЗСО	Кількість учнів	з них за індивід. формою	Кількість класів	ФНК	
10869	Войнилівський ліцей	I-III	Опорна		341	22	23	14,8	↔
10898	Томашівська гімназія	I-II			104	8	9	11,6	↓
10894	Перевозецька гімназія	I-II			90	4	8	11,3	↓
10876	Сівка-Войнилівська гімназія	I-II			101	9	12	8,4	↓
10895	Середнянська гімназія	I-II			61	8	9	6,8	↓
10905	Перекосівська ПШ	I			26		4	6,5	↓
10903	Кудлатівська філія Войнилівського ліцею	I	Філія	10869	18	1	4	4,5	↓
10884	Довпотівська філія Войнилівського ліцею	I-II	Філія	10869	38	16	9	4,2	↓