



## ІНФОРМАЦІЙНА ДОВІДКА ЩОДО РОЗРАХУНКУ ОБСЯГУ ОСВІТНЬОЇ СУБВЕНЦІЇ НА 2024 РІК

### ЯМНИЦЬКА ТГ

#### Базова інформація про засновника:

Засновник	Ямницька сільська територіальна громада		
Код бюджету	0951900000		
Область	Івано-Франківська	Фактична наповнюваність класів	15,5
Тип	Сільська ТГ	Розрахункова наповнюваність класів	15,5
Площа (км <sup>2</sup> )	128,3	Щільність учнів (учнів на км <sup>2</sup> )	7,1
Населення (осіб, 2022)	9 273	Сільське населення (%)	100,0
Сільське населення (осіб, 2022)	9 273		

#### Підсумки розподілу субвенції на 2024 рік:

	К-ть учнів (факт)	К-ть класів (факт)	Сума (тис. грн)	На учня (грн)	На клас (грн)
Учні комунальних ЗЗСО,	916	59	27 216,3	29 712	461 293
з них у гірських населених пунктах	0				
у тому числі поділ класів на групи			371,8		
Учні спеціальних ЗЗСО (класів)	0	0	0,0		
з них у гірських населених пунктах	0				
у тому числі поділ класів на групи			0,0		
Учні НРЦ,	0	35	0,0		
з них у гірських населених пунктах	0				
Учні класів з вечірньою формою	0	0	0,0		
Вихованці інтернатів	0		0,0		
Вихованці спеціальних інтернатів	0		0,0		
Вихованці НРЦ	0		0,0		
Асистенти в інклюзивних класах	8	8	1 352,0	169 000	169 000
Учні ЗП(П-Т)О	0	0	0,0		
Студенти ЗФПО і коледжів	0				
Інклюзивно-ресурсні центри	0 ІРЦ		0,0		
Учні приватних ЗЗСО	0	0	0,0		
Простій: немає вчителів на простой			0,0		
Простій: немає ІРЦ на простой			0,0		
<b>Ямницька ТГ</b>	<b>916</b>	<b>94</b>	<b>28 568,3</b>		

**Детальний розрахунок обсягу освітньої субвенції для Ямницької сільської територіальної громади**

**Коефіцієнти, що застосовуються для Ямницької сільської територіальної громади**

Розрахунок наповнюваність класів	15,5
Коефіцієнт Кіпп для денних ЗЗСО	0,530
Розподіл на одного учня для педагогічних працівників, які не проводять уроки (денні ЗЗСО), грн	6 101
Коефіцієнт Кіпп для вечірньої форми здобуття освіти	0,530
Розподіл на одного учня для педагогічних працівників, які не проводять уроки (вечірні ЗЗСО), грн	6 101
Коефіцієнт поділу класів на групи при вивченні окремих предметів для учнів групи І	1,017
Коефіцієнт поділу класів на групи при вивченні окремих предметів для учнів групи ІІ	1,047
Коефіцієнт скорочення	0,89

**Коефіцієнти та нормативи для всіх засновників шкіл**

Норматив бюджетної забезпеченості (грн)	11 510,4
Річна заробітна плата вчителів з нарахуваннями (тис. грн)	247,7
Річна заробітна плата асистентів вчителів з нарахуваннями (тис. грн)	217,0
Річна заробітна плата педагогічних працівників ІРЦ з нарахуваннями (тис. грн)	288,4
Річна заробітна плата педагогічних працівників на простій (тис. грн)	128,0
Сума для ІРЦ (тис. грн)	2 350,3
Сума для ІРЦ на простій (тис. грн)	1 272,9
Розрахунок наповнюваність спеціальних класів (також приватних НРЦ)	9
Розрахунок наповнюваність класів НРЦ	6
Коефіцієнт Кіпп для приватних ЗЗСО, грн	0,23

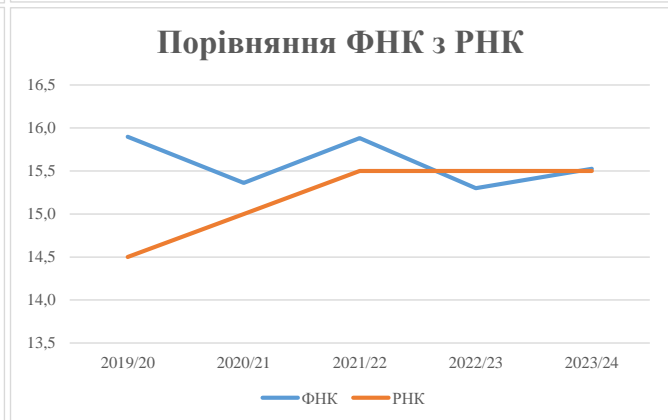
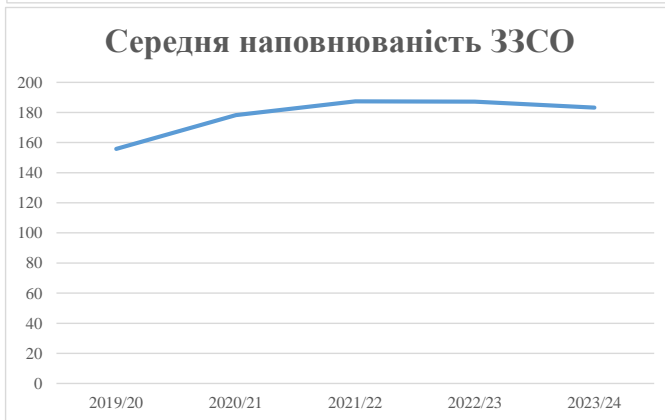
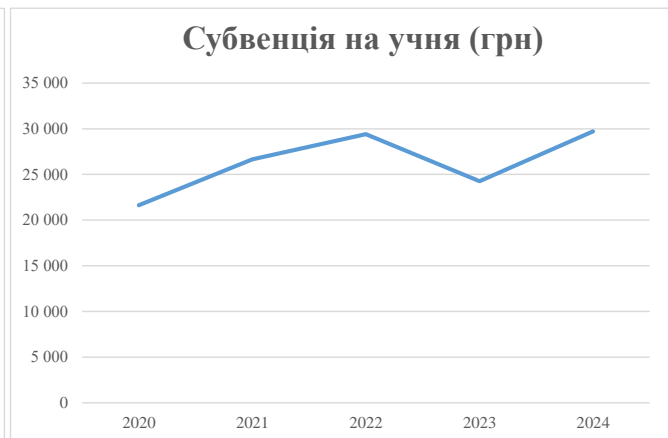
Рівень освіти/ Тип закладу	К-ть учнів	З них учнів ЗЗСО у гірських населених пунктах	Фактична к-ть класів	Розра- хункова напов- нюваність класу (групи)	Розра- хункова к-ть класів (груп)	К-ть годин навчального плану	К-ть необхідних годин у тиждень	К-ть ставок	Зарплати вчителів, тис. грн	Розподіл на одного учня, для педагогічних працівників, які не проводять уроки, грн	Зарплата педагогічного персоналу, що не проводить уроки, тис. грн	Зарплата разом (без надбавки за гірську місцевість, без поділу на групи), тис. грн	Коефіцієнт поділу класів на групи	К-ть ставок вчителів для поділу класів на групи	Зарплата персоналу, що проводить уроки у групах при поділі класів, тис. грн	Зарплата педагогічного персоналу разом (без надбавки за гірську місцевість), тис. грн	Відсоток учнів гірських ЗЗСО	Надбавка для гірської місцевості	Субвенція всього після застосування коефіцієнта 0,89, тис. грн
Назва колонки	А	Б	В	Г	Г	Д	Е	Є	Ж	З	И	І	І	Й	К	Л	М	Н	О
Як розраховано	АКОМ	АКОМ	АКОМ	Формула	А / Г	Формула	Г * Д	Е / 18	Є * 247,72	Формула	А * 3 / 1000	Ж + И	Формула - І	Є (сума ставок) * І	Й * 247,72	І (сума зарплат) + К	Б / А (сума учнів)	0,25 * М * Л	(Л+Н) * 0,89
<b>Учні комунальних ЗЗСО</b>																			
Початкова (1-4)	344		23	15,5	23	23	529	29,4	7 280	6 101	2 099	9 379							
Базова (5-9)	499	0	32	15,5	33	32,7	1 079	60,0	14 851	6 101	3 044	17 895	0,017	1,7	418	30 580			27 216,3
Старша (10-11)	73		4	15,5	5	35,5	178	9,9	2 443	6 101	445	2 888							
Простій вчителів	0																		0,0
<b>Учні спеціальних класів, спеціальних шкіл</b>																			
Початкова (1-4)	0		0	9	0	36													
Базова (5-9)	0	0	0	9	0	36							0,047	0,0	0	0			0,0
Старша (10-11)	0		0	9	0	36													
<b>Учні навчально-реабілітаційних центрів</b>																			
Початкова (1-4)	0		0	6	0	36				6 101									
Базова (5-9)	0	0	0	6	0	36				6 101			0,047	0,0	0	0			0,0
Старша (10-11)	0		0	6	0	36				6 101									
<b>Учні, які проживають в пансіонах (кількість ставок = кількість груп * 2)</b>																			
Загальні пансіони	0	0		20	0														0,0
Спеціальні пансіони	0	0		9	0														0,0
НРЦ	0	0		6	0														0,0
<b>Інклюзивні класи</b>																			
Інклюзивна	8	0	8		7			7,0	1 519			1 519					0,0%	0	1 352,0
<b>Учні класів з вечірньою формою здобуття освіти</b>																			
Вечірня форма	0	0	0	16		23													0,0
<b>Заклади професійної (професійно-технічної) освіти</b>																			
ПТНЗ	0	0	0	26															0,0
<b>Разом</b>	<b>916</b>		<b>59</b>		<b>61</b>			<b>1 786</b>	<b>106,2</b>	<b>26 093</b>		<b>5 588</b>	<b>31 681</b>						<b>28 568,3</b>

## Історичні дані щодо учнів комунальних ЗЗСО Ямницької сільської територіальної громади

Фактичні значення за навчальні роки	2019/20	2020/21	2021/22	2022/23	2023/24
Кількість учнів ЗЗСО	779	891	937	936	916
ФНК	15,9	15,4	15,9	15,3	15,5
РНК	14,5	15,0	15,5	15,5	15,5
Кількість ЗЗСО	5	5	5	5	5
Середня наповнюваність ЗЗСО	156	178	187	187	183

Дані за бюджетні роки	2020	2021	2022	2023	2024
Обсяг субвенції (тис. грн)	16 852,4	23 744,4	27 552,4	22 716,1	27 216,3
Субвенція на учня (грн)	21 633	26 649	29 405	24 269	29 712

Зміна за роками	2020/21	2021/22	2022/23	2023/24
Учні (%)	14,4%	5,2%	-0,1%	-2,1%
Субвенція (%)	40,9%	16,0%	-17,6%	19,8%
Субвенція на учня (%)	23,2%	10,3%	-17,5%	22,4%
ФНК	-0,54	0,52	-0,58	0,23

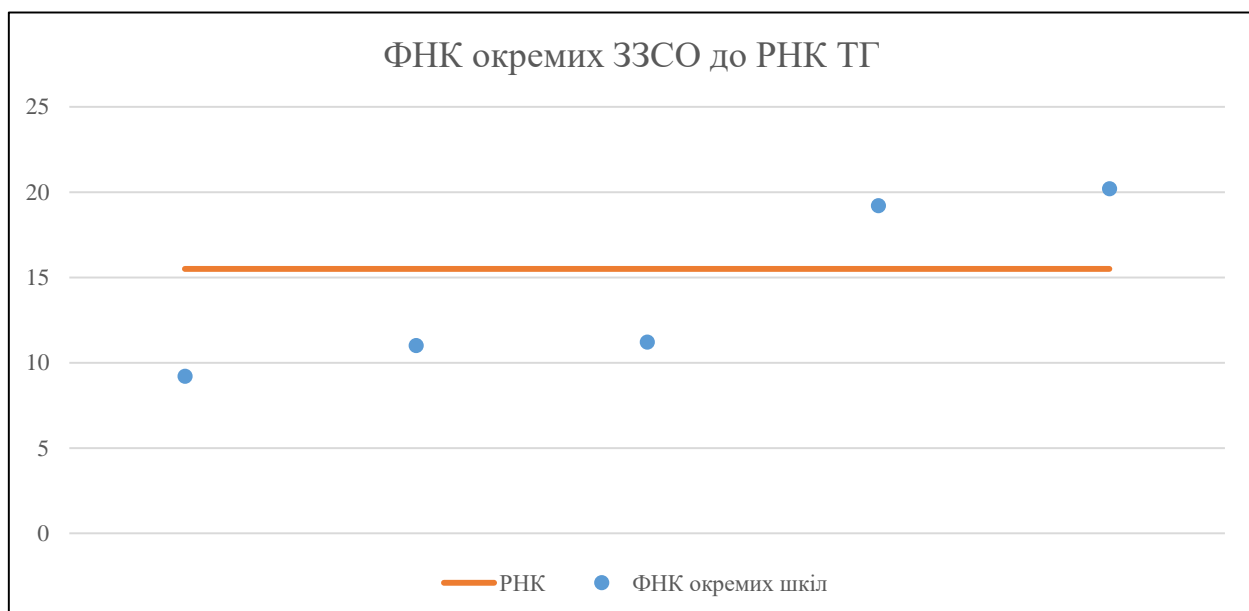


## Мережа ЗЗСО Ямницької сільської територіальної громади

	ЗЗСО		Учні		ФНК
	кількість	відсоток	кількість	відсоток	кількість
Звичайний ЗЗСО	5	100,0%	916	100,0%	15,5
Опорний ЗЗСО					
Філія ЗЗСО					
Загалом	5	100,0%	916	100,0%	15,5

ЗЗСО крім спеціальних та НРЦ	ЗЗСО		Учні		ФНК
	кількість	відсоток	кількість	відсоток	кількість
ЗЗСО з ФНК більш ніж 16,5 (РНК + 1)	2	40,0%	633	69,1%	19,8
ЗЗСО з ФНК від 14,5 до 16,5					
ЗЗСО з ФНК менш ніж 14,5 (РНК - 1)	3	60,0%	283	30,9%	10,5
ЗЗСО без класів					
Загалом (крім спеціальних та НРЦ)	5	100,0%	916	100,0%	15,5

	ЗЗСО		Учні		ФНК
	кількість	відсоток	кількість	відсоток	кількість
Менше 20 учнів					
Від 20 до 50 учнів					
Від 50 до 100 учнів	2	40,0%	182	19,9%	10,1
Від 100 до 200 учнів	1	20,0%	101	11,0%	11,2
Від 200 до 300 учнів	1	20,0%	250	27,3%	19,2
Від 300 до 400 учнів	1	20,0%	383	41,8%	20,2
Від 400 до 600 учнів					
Від 600 до 800 учнів					
Від 800 до 1000 учнів					
Від 1000 до 1500 учнів					
Більше 1500 учнів					
Загалом	5	100,0%	916	100,0%	15,5



На графіку школи упорядковані за збільшенням наповнюваності

**Перелік закладів загальної середньої освіти Ямницької сільської територіальної громади**  
**РНК = 15,5, ФНК = 15,52**

↑	ЗЗСО з ФНК більш ніж 16,5 (РНК + 1)
↔	ЗЗСО з ФНК від 14,5 до 16,5
↓	ЗЗСО з ФНК менш ніж 14,5 (РНК - 1)
—	ЗЗСО без класів

ІД в АІКОМ	Назва ЗЗСО	Факт. ступінь	Статус	ІД в АІКОМ опорного ЗЗСО	Кількість учнів	з них за індивід. формою	Кількість класів	ФНК	
11247	Ямницький ліцей	I-III			383	25	19	20,2	↑
11236	Павлівський ліцей	I-III			250	20	13	19,2	↑
11253	Майданська гімназія	I-II			101	14	9	11,2	↓
11262	Тязівська гімназія	I-II			99	10	9	11	↓
11258	Сілецька гімназія	I-II			83	2	9	9,2	↓