



ІНФОРМАЦІЙНА ДОВІДКА ЩОДО РОЗРАХУНКУ ОБСЯГУ ОСВІТНЬОЇ СУБВЕНЦІЇ НА 2024 РІК

ЗАБОЛОТІВСЬКА ТГ

Базова інформація про засновника:

Засновник	Заболотівська селищна територіальна громада		
Код бюджету	0951800000		
Область	Івано-Франківська	Фактична наповнюваність класів	15,1
Тип	Селищна ТГ	Розрахункова наповнюваність класів	16,0
Площа (км ²)	215,0	Щільність учнів (учнів на км ²)	9,8
Населення (осіб, 2022)	19 752	Сільське населення (%)	80,1
Сільське населення (осіб, 2022)	15 820		

Підсумки розподілу субвенції на 2024 рік:

	К-ть учнів (факт)	К-ть класів (факт)	Сума (тис. грн)	На учня (грн)	На клас (грн)
Учні комунальних ЗЗСО,	2 117	140	60 749,6	28 696	433 926
з них у гірських населених пунктах	0				
у тому числі поділ класів на групи			823,3		
Учні спеціальних ЗЗСО (класів)	0	0	0,0		
з них у гірських населених пунктах	0				
у тому числі поділ класів на групи			0,0		
Учні НРЦ,	0	35	0,0		
з них у гірських населених пунктах	0				
Учні класів з вечірньою формою	0	0	0,0		
Вихованці інтернатів	0		0,0		
Вихованці спеціальних інтернатів	0		0,0		
Вихованці НРЦ	0		0,0		
Асистенти в інклюзивних класах	22	20	3 862,9	175 584	193 143
Учні ЗП(П-Т)О	0	0	0,0		
Студенти ЗФПО і коледжів	0				
Інклюзивно-ресурсні центри	0 ІРЦ		0,0		
Учні приватних ЗЗСО	0	0	0,0		
Простій: немає вчителів на простой			0,0		
Простій: немає ІРЦ на простой			0,0		
Заболотівська ТГ	2 117	175	64 612,5		

Детальний розрахунок обсягу освітньої субвенції для Заболотівської селищної територіальної громади

Коефіцієнти, що застосовуються для Заболотівської селищної територіальної громади

Розрахункова наповненість класів	16,0
Коефіцієнт Кіпп для денних ЗЗСО	0,530
Розподіл на одного учня для педагогічних працівників, які не проводять уроки (денні ЗЗСО), грн	6 101
Коефіцієнт Кіпп для вечірньої форми здобуття освіти	0,530
Розподіл на одного учня для педагогічних працівників, які не проводять уроки (вечірні ЗЗСО), грн	6 101
Коефіцієнт поділу класів на групи при вивченні окремих предметів для учнів групи І	1,017
Коефіцієнт поділу класів на групи при вивченні окремих предметів для учнів групи ІІ	1,047
Коефіцієнт скорочення	0,89

Коефіцієнти та нормативи для всіх засновників шкіл

Норматив бюджетної забезпеченості (грн)	11 510,4
Річна заробітна плата вчителів з нарахуваннями (тис. грн)	247,7
Річна заробітна плата асистентів вчителів з нарахуваннями (тис. грн)	217,0
Річна заробітна плата педагогічних працівників ІРЦ з нарахуваннями (тис. грн)	288,4
Річна заробітна плата педагогічних працівників на простій (тис. грн)	128,0
Сума для ІРЦ (тис. грн)	2 350,3
Сума для ІРЦ на простій (тис. грн)	1 272,9
Розрахункова наповненість спеціальних класів (також приватних НРЦ)	9
Розрахункова наповненість класів НРЦ	6
Коефіцієнт Кіпп для приватних ЗЗСО, грн	0,23

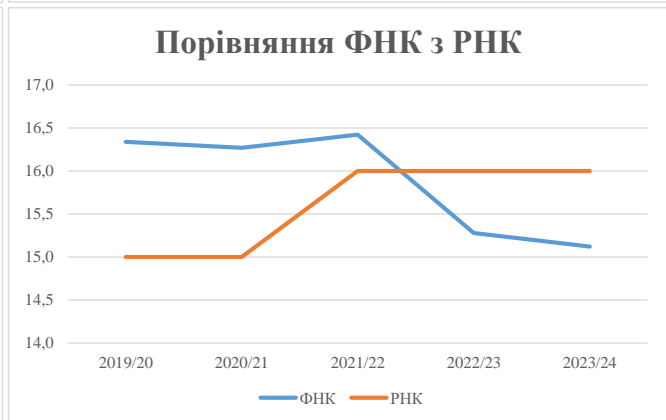
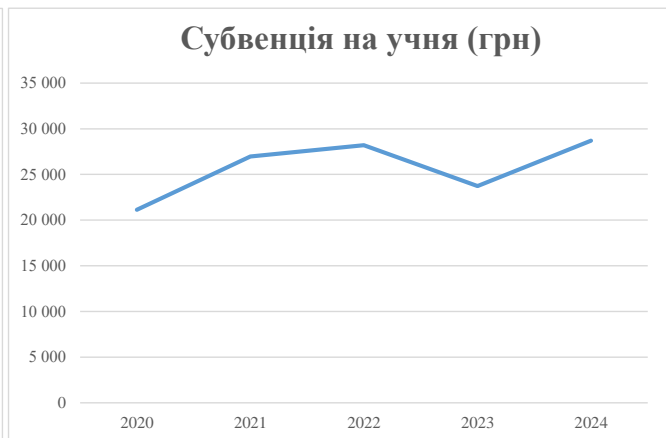
Рівень освіти/ Тип закладу	К-ть учнів	З них учнів гірських населених пунктах	Фактична к-ть класів	Розра- хункова напов- неність класу (групи)	Розра- хункова к-ть класів (груп)	К-ть годин навчального плану	К-ть необхідних годин у тиждень	К-ть ставок	Зарплати вчителів, тис. грн	Розподіл на одного учня, для педагогічних працівників, які не проводять уроки, грн	Зарплата педагогічного персоналу, що не проводить уроки, тис. грн	Зарплата разом (без надбавки за гірську місцевість, без поділу на групи), тис. грн	Коефіцієнт поділу класів на групи	К-ть ставок поділу класів на групи	Зарплата персоналу, що проводить уроки у групах при поділі класів, тис. грн	Зарплата педагогічного персоналу разом (без надбавки за гірську місцевість), тис. грн	Відсоток учнів гірських ЗЗСО	Надбавка для гірської місцевості	Субвенція всього після застосування коефіцієнта 0,89, тис. грн
Назва колонки	А	Б	В	Г	Г	Д	Е	Є	Ж	З	И	І	І	Й	К	Л	М	Н	О
Як розраховано	АКОМ	АКОМ	АКОМ	Формула	А / Г	Формула	Г * Д	Е / 18	Є * 247,72	Формула	А * 3 / 1000	Ж + И	Формула - І	Є (сума ставок) * І	Й * 247,72	І (сума зарплат) + К	Б / А (сума учнів)	0,25 * М * Л	(Л+Н) * 0,89
Учні комунальних ЗЗСО																			
Початкова (1-4)	780		66	16,0	49	23	1 127	62,6	15 510	6 101	4 758	20 269							
Базова (5-9)	1 079	0	60	16,0	68	32,7	2 224	123,5	30 602	6 101	6 582	37 185	0,017	3,7	925	68 258			60 749,6
Старша (10-11)	258		14	16,0	17	35,5	604	33,5	8 306	6 101	1 574	9 880							
Простій вчителів	0																		0,0
Учні спеціальних класів, спеціальних шкіл																			
Початкова (1-4)	0		0	9	0	36													
Базова (5-9)	0	0	0	9	0	36							0,047	0,0	0	0			0,0
Старша (10-11)	0		0	9	0	36													
Учні навчально-реабілітаційних центрів																			
Початкова (1-4)	0		0	6	0	36				6 101									
Базова (5-9)	0	0	0	6	0	36				6 101			0,047	0,0	0	0			0,0
Старша (10-11)	0		0	6	0	36				6 101									
Учні, які проживають в пансіонах (кількість ставок = кількість груп * 2)																			
Загальні пансіони	0	0		20	0														0,0
Спеціальні пансіони	0	0		9	0														0,0
НРЦ	0	0		6	0														0,0
Інклюзивні класи																			
Інклюзивна	22	0	20		20			20,0	4 340			4 340					0,0%	0	3 862,9
Учні класів з вечірньою формою здобуття освіти																			
Вечірня форма	0	0	0	16		23													0,0
Заклади професійної (професійно-технічної) освіти																			
ПТНЗ	0	0	0	26															0,0
Разом	2 117		140		134			3 954	239,7	58 758		12 915	71 673						64 612,5

Історичні дані щодо учнів комунальних ЗЗСО Заболотівської селищної територіальної громади

Фактичні значення за навчальні роки	2019/20	2020/21	2021/22	2022/23	2023/24
Кількість учнів ЗЗСО	1 634	2 229	2 217	2 194	2 117
ФНК	16,3	16,3	16,4	15,3	15,1
РНК	15,0	15,0	16,0	16,0	16,0
Кількість ЗЗСО	16	16	16	15	16
Середня наповнюваність ЗЗСО	102	139	139	146	132

Дані за бюджетні роки	2020	2021	2022	2023	2024
Обсяг субвенції (тис. грн)	34 533,0	60 099,5	62 526,7	52 068,9	60 749,6
Субвенція на учня (грн)	21 134	26 963	28 203	23 738	28 696

Зміна за роками	2020/21	2021/22	2022/23	2023/24
Учні (%)	36,4%	-0,5%	-1,1%	-3,5%
Субвенція (%)	74,0%	4,0%	-16,7%	16,7%
Субвенція на учня (%)	27,6%	4,6%	-15,8%	20,9%
ФНК	-0,07	0,15	-1,14	-0,16



Мережа ЗЗСО Заболотівської селищної територіальної громади

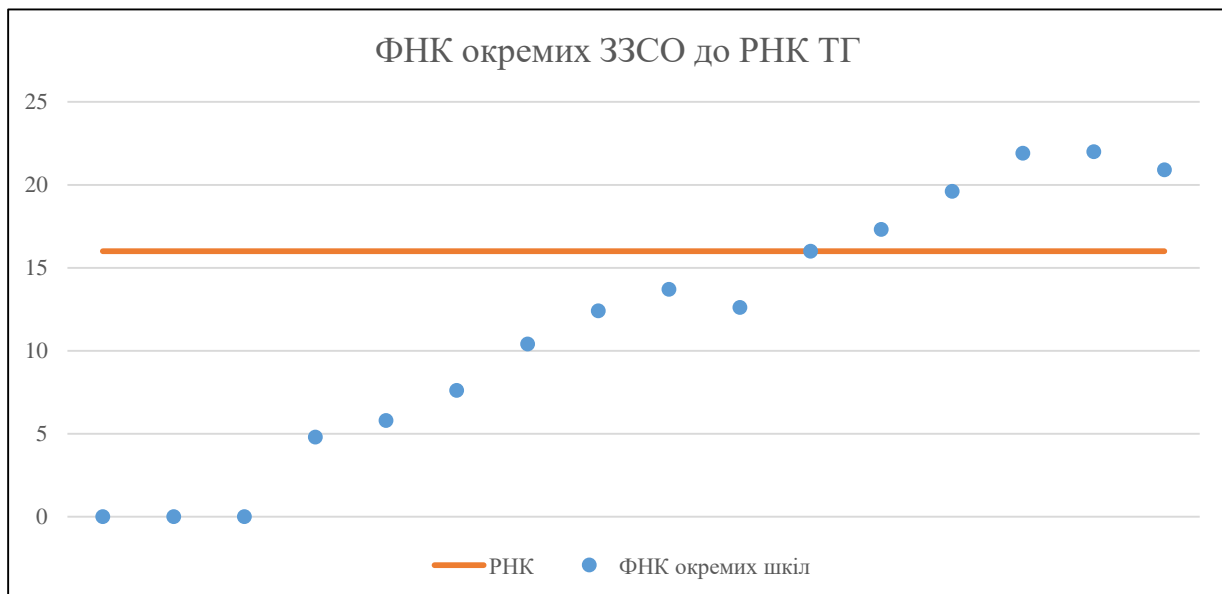
	ЗЗСО		Учні		ФНК
	кількість	відсоток	кількість	відсоток	кількість
Звичайний ЗЗСО	13	81,3%	1 203	56,8%	12,5
Опорний ЗЗСО	3	18,8%	914	43,2%	20,8
Філія ЗЗСО					
Загалом	16	100,0%	2 117	100,0%	15,1

Філії на один опорний ЗЗСО

0,0

ЗЗСО крім спеціальних та НРЦ	ЗЗСО		Учні		ФНК
	кількість	відсоток	кількість	відсоток	кількість
ЗЗСО з ФНК більш ніж 17 (РНК + 1)	5	31,3%	1 368	64,6%	20,4
ЗЗСО з ФНК від 15 до 17	1	6,3%	144	6,8%	16,0
ЗЗСО з ФНК менш ніж 15 (РНК - 1)	7	43,8%	578	27,3%	10,5
ЗЗСО без класів	3	18,8%	27	1,3%	
Загалом (крім спеціальних та НРЦ)	16	100,0%	2 117	100,0%	16,2

	ЗЗСО		Учні		ФНК
	кількість	відсоток	кількість	відсоток	кількість
Менше 20 учнів	4	25,0%	46	2,2%	3,5
Від 20 до 50 учнів	1	6,3%	23	1,1%	5,8
Від 50 до 100 учнів	2	12,5%	162	7,7%	9,0
Від 100 до 200 учнів	5	31,3%	708	33,4%	14,4
Від 200 до 300 учнів	3	18,8%	740	35,0%	21,1
Від 300 до 400 учнів					
Від 400 до 600 учнів	1	6,3%	438	20,7%	20,9
Від 600 до 800 учнів					
Від 800 до 1000 учнів					
Від 1000 до 1500 учнів					
Більше 1500 учнів					
Загалом	16	100,0%	2 117	100,0%	15,1



На графіку школи упорядковані за збільшенням наповнюваності

**Перелік закладів загальної середньої освіти Заболотівської селищної територіальної громади
РНК = 16, ФНК = 16,16**

↑	ЗЗСО з ФНК більш ніж 17 (РНК + 1)
↔	ЗЗСО з ФНК від 15 до 17
↓	ЗЗСО з ФНК менш ніж 15 (РНК - 1)
—	ЗЗСО без класів

ІД в АІКОМ	Назва ЗЗСО	Факт. ступінь	Статус	ІД в АІКОМ опорного ЗЗСО	Кількість учнів	з них за індивід. формою	Кількість класів	ФНК	
11198	Троїцький ліцей	I-III			264	31	12	22	↑
11180	Балинцівський ліцей імені Ярослава Барнича	I-III	Опорна		241	27	11	21,9	↑
11185	Заболотівський ліцей	I-III	Опорна		438	29	21	20,9	↑
11187	Іллінецький ліцей	I-III	Опорна		235	32	12	19,6	↑
11182	Ганьківський ліцей	I-III			190	40	11	17,3	↑
11213	Тростянецька гімназія	I-II			144	8	9	16	↔
11214	Тулуківська гімназія	I-II			123	17	9	13,7	↓
11192	Рудниківський ліцей	I-III			139	7	11	12,6	↓
11205	Зібранівська гімназія імені Петра Коржа	I-II			112	5	9	12,4	↓
11215	Хлібчинська гімназія	I-II			94	6	9	10,4	↓
11209	Олешківська гімназія	I-II			68	17	9	7,6	↓
11217	Борщівська початкова школа	I			23	3	4	5,8	↓
11220	Любківська початкова школа	I			19	14	4	4,8	↓
11219	Келихівська початкова школа	I			10	10			—
11221	Роженівська початкова школа	I			1	1			—
11225	Шевченківська початкова школа	I			16	16			—