



ІНФОРМАЦІЙНА ДОВІДКА ЩОДО РОЗРАХУНКУ ОБСЯГУ ОСВІТНЬОЇ СУБВЕНЦІЇ НА 2024 РІК

ЛАНЧИНСЬКА ТГ

Базова інформація про засновника:

Засновник	Ланчинська селищна територіальна громада		
Код бюджету	0951700000		
Область	Івано-Франківська	Фактична наповнюваність класів	20,7
Тип	Селищна ТГ	Розрахункова наповнюваність класів	19,0
Площа (км ²)	86,2	Щільність учнів (учнів на км ²)	14,4
Населення (осіб, 2022)	11 092	Сільське населення (%)	29,2
Сільське населення (осіб, 2022)	3 237		

Підсумки розподілу субвенції на 2024 рік:

	К-ть учнів (факт)	К-ть класів (факт)	Сума (тис. грн)	На учня (грн)	На клас (грн)
Учні комунальних ЗЗСО,	1 244	60	30 393,0	24 432	506 550
з них у гірських населених пунктах	301				
у тому числі поділ класів на групи			408,8		
Учні спеціальних ЗЗСО (класів)	0	0	0,0		
з них у гірських населених пунктах	0				
у тому числі поділ класів на групи			0,0		
Учні НРЦ,	0	35	0,0		
з них у гірських населених пунктах	0				
Учні класів з вечірньою формою	0	0	0,0		
Вихованці інтернатів	0		0,0		
Вихованці спеціальних інтернатів	0		0,0		
Вихованці НРЦ	0		0,0		
Асистенти в інклюзивних класах	12	12	2 462,6	205 214	205 214
Учні ЗП(П-Т)О	0	0	0,0		
Студенти ЗФПО і коледжів	0				
Інклюзивно-ресурсні центри	0 ІРЦ		0,0		
Учні приватних ЗЗСО	0	0	0,0		
Простій: немає вчителів на простой			0,0		
Простій: немає ІРЦ на простой			0,0		
Ланчинська ТГ	1 244	95	32 855,6		

Детальний розрахунок обсягу освітньої субвенції для Ланчинської селищної територіальної громади

Коефіцієнти, що застосовуються для Ланчинської селищної територіальної громади

Розрахункова наповненість класів	19,0
Коефіцієнт Кіпп для денних ЗЗСО	0,330
Розподіл на одного учня для педагогічних працівників, які не проводять уроки (денні ЗЗСО), грн	3 798
Коефіцієнт Кіпп для вечірньої форми здобуття освіти	0,330
Розподіл на одного учня для педагогічних працівників, які не проводять уроки (вечірні ЗЗСО), грн	3 798
Коефіцієнт поділу класів на групи при вивченні окремих предметів для учнів групи І	1,017
Коефіцієнт поділу класів на групи при вивченні окремих предметів для учнів групи ІІ	1,047
Коефіцієнт скорочення	0,89

Коефіцієнти та нормативи для всіх засновників шкіл

Норматив бюджетної забезпеченості (грн)	11 510,4
Річна заробітна плата вчителів з нарахуваннями (тис. грн)	247,7
Річна заробітна плата асистентів вчителів з нарахуваннями (тис. грн)	217,0
Річна заробітна плата педагогічних працівників ІРЦ з нарахуваннями (тис. грн)	288,4
Річна заробітна плата педагогічних працівників на простій (тис. грн)	128,0
Сума для ІРЦ (тис. грн)	2 350,3
Сума для ІРЦ на простій (тис. грн)	1 272,9
Розрахункова наповненість спеціальних класів (також приватних НРЦ)	9
Розрахункова наповненість класів НРЦ	6
Коефіцієнт Кіпп для приватних ЗЗСО, грн	0,23

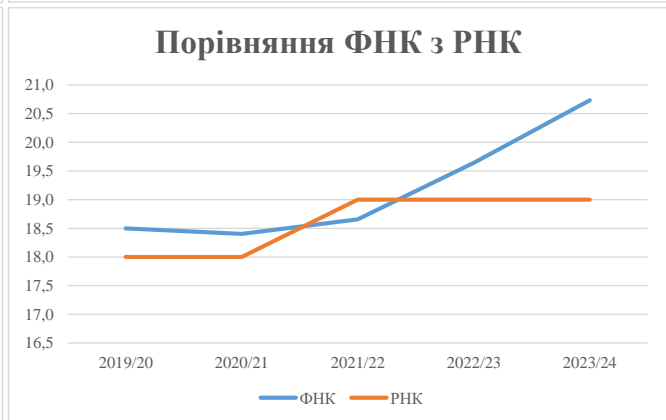
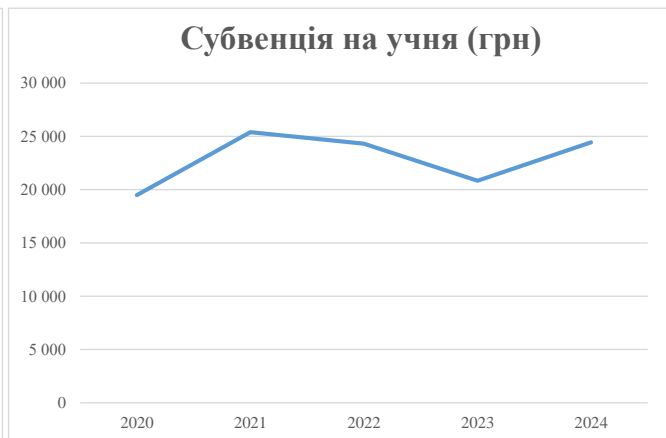
Рівень освіти/ Тип закладу	К-ть учнів	З них учнів гірських населених пунктах	Фактична к-ть класів	Розра- хункова напов- неність класу (групи)	Розра- хункова к-ть класів (груп)	К-ть годин навчального плану	К-ть необхідних годин у тиждень	К-ть ставок	Зарплати вчителів, тис. грн	Розподіл на одного учня, для педагогічних працівників, які не проводять уроки, грн	Зарплата педагогічного персоналу, що не проводить уроки, тис. грн	Зарплата разом (без надбавки за гірську місцевість, без поділу на групи), тис. грн	Коефіцієнт поділу класів на групи	К-ть ставок вчителів для поділу класів на групи	Зарплата персоналу, що проводить уроки у групах при поділі класів, тис. грн	Зарплата педагогічного персоналу разом (без надбавки за гірську місцевість), тис. грн	Відсоток учнів гірських ЗЗСО	Надбавка для гірської місцевості	Субвенція всього після застосування коефіцієнта 0,89, тис. грн	
Назва колонки	А	Б	В	Г	Г	Д	Е	Є	Ж	З	И	І	І	Й	К	Л	М	Н	О	
Як розраховано	АКОМ	АКОМ	АКОМ	Формула	А / Г	Формула	Г * Д	Е / І 8	Є * 247,72	Формула	А * 3 / 1000	Ж + И	Формула - І	Є (сума ставок) * І	Й * 247,72	І (сума зарплат) + К	Б / А (сума учнів)	0,25 * М * Л	(І+Н) * 0,89	
Учні комунальних ЗЗСО																				
Початкова (1-4)	437		22	19,0	23	23	529	29,4	7 280	3 798	1 660	8 940								
Базова (5-9)	618	301	30	19,0	33	32,7	1 079	60,0	14 851	3 798	2 347	17 198	0,017	1,9	459	32 202	24,2%	1 948	30 393,0	
Старша (10-11)	189		8	19,0	10	35,5	355	19,7	4 886	3 798	718	5 604								
Простий вчителів	0																		0,0	
Учні спеціальних класів, спеціальних шкіл																				
Початкова (1-4)	0		0	9	0	36														
Базова (5-9)	0	0	0	9	0	36							0,047	0,0	0	0			0,0	
Старша (10-11)	0		0	9	0	36														
Учні навчально-реабілітаційних центрів																				
Початкова (1-4)	0		0	6	0	36				3 798										
Базова (5-9)	0	0	0	6	0	36				3 798			0,047	0,0	0	0			0,0	
Старша (10-11)	0		0	6	0	36				3 798										
Учні, які проживають в пансіонах (кількість ставок = кількість груп * 2)																				
Загальні пансіони	0	0		20	0														0,0	
Спеціальні пансіони	0	0		9	0														0,0	
НРЦ	0	0		6	0														0,0	
Інклюзивні класи																				
Інклюзивна	12	3	12		12			12,0	2 604			2 604						25,0%	163	2 462,6
Учні класів з вечірньою формою здобуття освіти																				
Вечірня форма	0	0	0	16		23													0,0	
Заклади професійної (професійно-технічної) освіти																				
ПТНЗ	0	0	0	26															0,0	
Разом	1 244	301	60		66			1 963	121,1	29 621		4 725	34 346					2 111	32 855,6	

Історичні дані щодо учнів комунальних ЗЗСО Ланчинської селищної територіальної громади

Фактичні значення за навчальні роки	2019/20	2020/21	2021/22	2022/23	2023/24
Кількість учнів ЗЗСО	1 258	1 233	1 250	1 251	1 244
ФНК	18,5	18,4	18,7	19,6	20,7
РНК	18,0	18,0	19,0	19,0	19,0
Кількість ЗЗСО	4	4	4	4	4
Середня наповнюваність ЗЗСО	315	308	313	313	311

Дані за бюджетні роки	2020	2021	2022	2023	2024
Обсяг субвенції (тис. грн)	24 518,6	31 312,0	30 408,1	26 062,5	30 393,1
Субвенція на учня (грн)	19 490	25 395	24 327	20 833	24 432

Зміна за роками	2020/21	2021/22	2022/23	2023/24
Учні (%)	-2,0%	1,4%	0,1%	-0,6%
Субвенція (%)	27,7%	-2,9%	-14,3%	16,6%
Субвенція на учня (%)	30,3%	-4,2%	-14,4%	17,3%
ФНК	-0,10	0,25	0,98	1,09

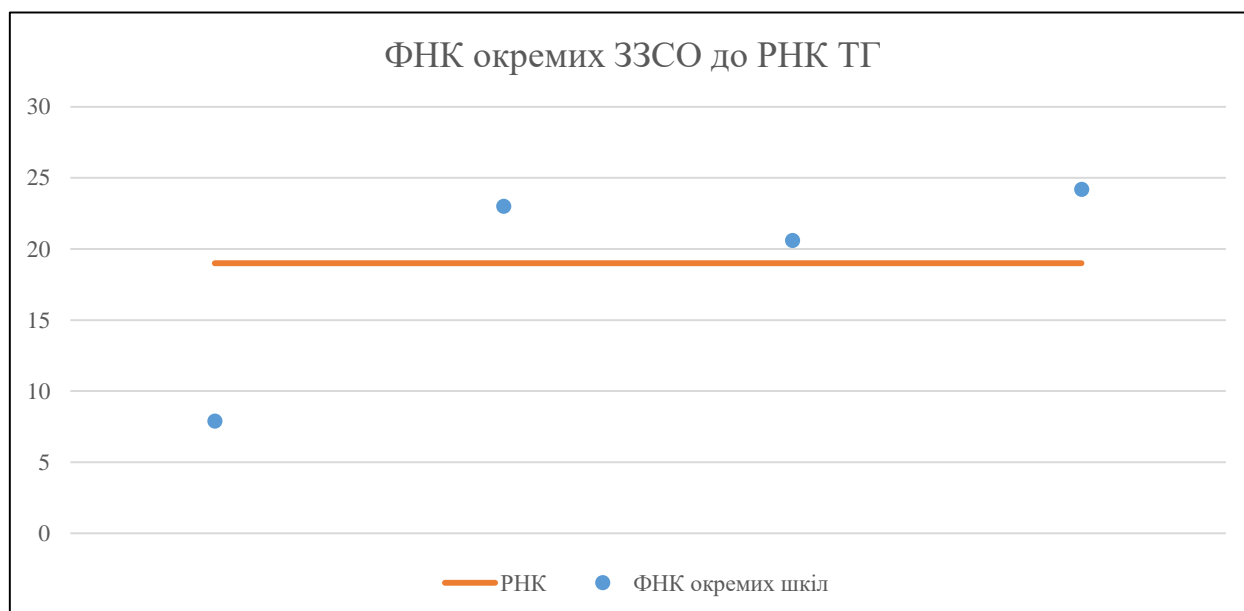


Мережа ЗЗСО Ланчинської селищної територіальної громади

	ЗЗСО		Учні		ФНК
	кількість	відсоток	кількість	відсоток	кількість
Звичайний ЗЗСО	4	100,0%	1 244	100,0%	20,7
Опорний ЗЗСО					
Філія ЗЗСО					
Загалом	4	100,0%	1 244	100,0%	20,7

ЗЗСО крім спеціальних та НРЦ	ЗЗСО		Учні		ФНК
	кількість	відсоток	кількість	відсоток	кількість
ЗЗСО з ФНК більш ніж 20 (РНК + 1)	3	75,0%	1 173	94,3%	23,0
ЗЗСО з ФНК від 18 до 20					
ЗЗСО з ФНК менш ніж 18 (РНК - 1)	1	25,0%	71	5,7%	7,9
ЗЗСО без класів					
Загалом (крім спеціальних та НРЦ)	4	100,0%	1 244	100,0%	20,7

	ЗЗСО		Учні		ФНК
	кількість	відсоток	кількість	відсоток	кількість
Менше 20 учнів					
Від 20 до 50 учнів					
Від 50 до 100 учнів	1	25,0%	71	5,7%	7,9
Від 100 до 200 учнів					
Від 200 до 300 учнів	2	50,0%	519	41,7%	21,6
Від 300 до 400 учнів					
Від 400 до 600 учнів					
Від 600 до 800 учнів	1	25,0%	654	52,6%	24,2
Від 800 до 1000 учнів					
Від 1000 до 1500 учнів					
Більше 1500 учнів					
Загалом	4	100,0%	1 244	100,0%	20,7



На графіку школи упорядковані за збільшенням наповнюваності

**Перелік закладів загальної середньої освіти Ланчинської селищної територіальної громади
РНК = 19, ФНК = 20,73**

↑	ЗЗСО з ФНК більш ніж 20 (РНК + 1)
↔	ЗЗСО з ФНК від 18 до 20
↓	ЗЗСО з ФНК менш ніж 18 (РНК - 1)
—	ЗЗСО без класів

ІД в АІКОМ	Назва ЗЗСО	Факт. ступінь	Статус	ІД в АІКОМ опорного ЗЗСО	Кількість учнів	з них за індивід. формою	Кількість класів	ФНК	
11035	Ланчинський ліцей імені Юрія Шкрумеляка	I-III			654	71	27	24,2	↑
11068	Добротівська гімназія	I-II			230	31	10	23	↑
11065	Ланчинська гімназія	I-II			289	73	14	20,6	↑
11059	Середньомайданський ліцей	I-III			71	3	9	7,9	↓