



## ІНФОРМАЦІЙНА ДОВІДКА ЩОДО РОЗРАХУНКУ ОБСЯГУ ОСВІТНЬОЇ СУБВЕНЦІЇ НА 2024 РІК

### ПЕРЕРІСЛЯНСЬКА ТГ

#### Базова інформація про засновника:

Засновник	Переріслянська сільська територіальна громада		
Код бюджету	0951600000		
Область	Івано-Франківська	Фактична наповнюваність класів	18,9
Тип	Сільська ТГ	Розрахункова наповнюваність класів	18,0
Площа (км <sup>2</sup> )	100,4	Щільність учнів (учнів на км <sup>2</sup> )	11,5
Населення (осіб, 2022)	9 185	Сільське населення (%)	100,0
Сільське населення (осіб, 2022)	9 185		

#### Підсумки розподілу субвенції на 2024 рік:

	К-ть учнів (факт)	К-ть класів (факт)	Сума (тис. грн)	На учня (грн)	На клас (грн)
Учні комунальних ЗЗСО,	1 150	61	30 628,1	26 633	502 100
з них у гірських населених пунктах	0				
у тому числі поділ класів на групи			407,6		
Учні спеціальних ЗЗСО (класів)	0	0	0,0		
з них у гірських населених пунктах	0				
у тому числі поділ класів на групи			0,0		
Учні НРЦ,	0	35	0,0		
з них у гірських населених пунктах	0				
Учні класів з вечірньою формою	0	0	0,0		
Вихованці інтернатів	0		0,0		
Вихованці спеціальних інтернатів	0		0,0		
Вихованці НРЦ	0		0,0		
Асистенти в інклюзивних класах	13	11	2 124,6	163 429	193 143
Учні ЗП(П-Т)О	0	0	0,0		
Студенти ЗФПО і коледжів	0				
Інклюзивно-ресурсні центри	0 ІРЦ		0,0		
Учні приватних ЗЗСО	0	0	0,0		
Простій: немає вчителів на простой			0,0		
Простій: немає ІРЦ на простой			0,0		
<b>Переріслянська ТГ</b>	<b>1 150</b>	<b>96</b>	<b>32 752,7</b>		

**Детальний розрахунок обсягу освітньої субвенції для Переріслянської сільської територіальної громади**

**Коефіцієнти, що застосовуються для Переріслянської сільської територіальної громади**

Розрахункова наповнюваність класів	18,0
Коефіцієнт Кіпп для денних ЗЗСО	0,530
Розподіл на одного учня для педагогічних працівників, які не проводять уроки (денні ЗЗСО), грн	6 101
Коефіцієнт Кіпп для вечірньої форми здобуття освіти	0,530
Розподіл на одного учня для педагогічних працівників, які не проводять уроки (вечірні ЗЗСО), грн	6 101
Коефіцієнт поділу класів на групи при вивченні окремих предметів для учнів групи I	1,017
Коефіцієнт поділу класів на групи при вивченні окремих предметів для учнів групи II	1,047
Коефіцієнт скорочення	0,89

**Коефіцієнти та нормативи для всіх засновників шкіл**

Норматив бюджетної забезпеченості (грн)	11 510,4
Річна заробітна плата вчителів з нарахуваннями (тис. грн)	247,7
Річна заробітна плата асистентів вчителів з нарахуваннями (тис. грн)	217,0
Річна заробітна плата педагогічних працівників ІРЦ з нарахуваннями (тис. грн)	288,4
Річна заробітна плата педагогічних працівників на простій (тис. грн)	128,0
Сума для ІРЦ (тис. грн)	2 350,3
Сума для ІРЦ на простій (тис. грн)	1 272,9
Розрахункова наповнюваність спеціальних класів (також приватних НРЦ)	9
Розрахункова наповнюваність класів НРЦ	6
Коефіцієнт Кіпп для приватних ЗЗСО, грн	0,23

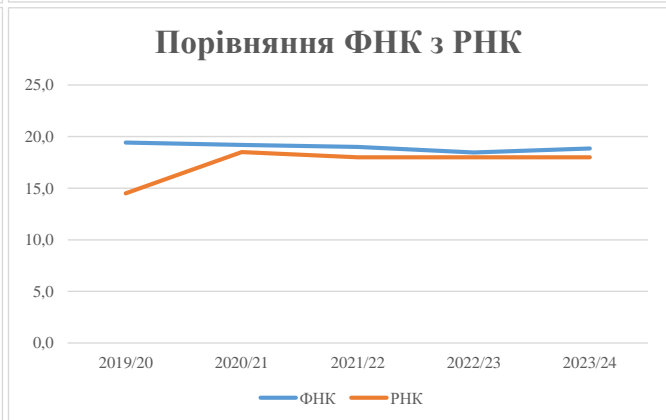
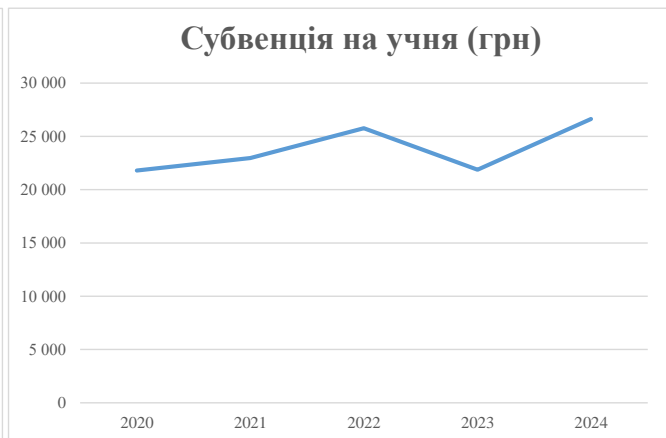
Рівень освіти/ Тип закладу	К-ть учнів	З них учнів ЗЗСО у гірських населених пунктах	Фактична к-ть класів	Розра- хункова напов- нюваність класів (групи)	Розра- хункова к-ть класів (груп)	К-ть годин навчального плану	К-ть необхідних годин у тиждень	К-ть ставок	Зарплати вчителів, тис. грн	Розподіл на одного учня, для педагогічних працівників, які не проводять уроки, грн	Зарплата педагогічного персоналу, що не проводить уроки, тис. грн	Зарплата разом (без надбавки за гірську місцевість, без поділу на групи), тис. грн	Коефіцієнт поділу класів на групи	К-ть ставок вчителів для поділу класів на групи	Зарплата персоналу, що проводить уроки у групах при поділі класів, тис. грн	Зарплата педагогічного персоналу разом (без надбавки за гірську місцевість), тис. грн	Відсоток учнів гірських ЗЗСО	Надбавка для гірської місцевості	Субвенція всього після застосування коефіцієнта 0,89, тис. грн	
Назва колонки	A	B	B	Г	Г	Д	Е	Є	Ж	З	И	І	І	Й	К	Л	М	Н	О	
Як розраховано	АКОМ	АКОМ	АКОМ	Формула	A / Г	Формула	Г * Д	Е / 18	Є * 247,72	Формула	A * 3 / 1000	Ж + И	Формула - I	Є (сума ставок) * I	Й * 247,72	I (сума зарплат) + К	Б / А (сума учнів)	0,25 * М * Л	(Л+Н) * 0,89	
<b>Учні комунальних ЗЗСО</b>																				
Початкова (1-4)	401		23	18,0	23	23	529	29,4	7 280	6 101	2 446	9 727								
Базова (5-9)	613	0	30	18,0	35	32,7	1 145	63,6	15 751	6 101	3 740	19 491	0,017	1,8	458	34 414			30 628,1	
Старша (10-11)	136		8	18,0	8	35,5	284	15,8	3 909	6 101	830	4 738								
Простий вчителів	0																		0,0	
<b>Учні спеціальних класів, спеціальних шкіл</b>																				
Початкова (1-4)	0		0	9	0	36														
Базова (5-9)	0	0	0	9	0	36							0,047	0,0	0	0			0,0	
Старша (10-11)	0		0	9	0	36														
<b>Учні навчально-реабілітаційних центрів</b>																				
Початкова (1-4)	0		0	6	0	36				6 101										
Базова (5-9)	0	0	0	6	0	36				6 101			0,047	0,0	0	0			0,0	
Старша (10-11)	0		0	6	0	36				6 101										
<b>Учні, які проживають в пансіонах (кількість ставок = кількість груп * 2)</b>																				
Загальні пансіони	0	0		20	0														0,0	
Спеціальні пансіони	0	0		9	0														0,0	
НРЦ	0	0		6	0														0,0	
<b>Інклюзивні класи</b>																				
Інклюзивна	13	0	11		11			11,0	2 387			2 387						0,0%	0	2 124,6
<b>Учні класів з вечірньою формою здобуття освіти</b>																				
Вечірня форма	0	0	0	16		23													0,0	
<b>Заклади професійної (професійно-технічної) освіти</b>																				
ПТНЗ	0	0	0	26															0,0	
<b>Разом</b>	<b>1 150</b>		<b>61</b>		<b>66</b>			<b>1 958</b>	<b>119,8</b>	<b>29 327</b>		<b>7 016</b>	<b>36 343</b>						<b>32 752,7</b>	

## Історичні дані щодо учнів комунальних ЗЗСО Переріслянської сільської територіальної громади

Фактичні значення за навчальні роки	2019/20	2020/21	2021/22	2022/23	2023/24
Кількість учнів ЗЗСО	1 107	1 228	1 216	1 171	1 150
ФНК	19,4	19,2	19,0	18,5	18,9
РНК	14,5	18,5	18,0	18,0	18,0
Кількість ЗЗСО	5	5	5	5	5
Середня наповнюваність ЗЗСО	221	246	243	234	230

Дані за бюджетні роки	2020	2021	2022	2023	2024
Обсяг субвенції (тис. грн)	24 130,1	28 216,9	31 320,8	25 602,4	30 628,1
Субвенція на учня (грн)	21 798	22 978	25 757	21 864	26 633

Зміна за роками	2020/21	2021/22	2022/23	2023/24
Учні (%)	10,9%	-1,0%	-3,7%	-1,8%
Субвенція (%)	16,9%	11,0%	-18,3%	19,6%
Субвенція на учня (%)	5,4%	12,1%	-15,1%	21,8%
ФНК	-0,23	-0,19	-0,54	0,39

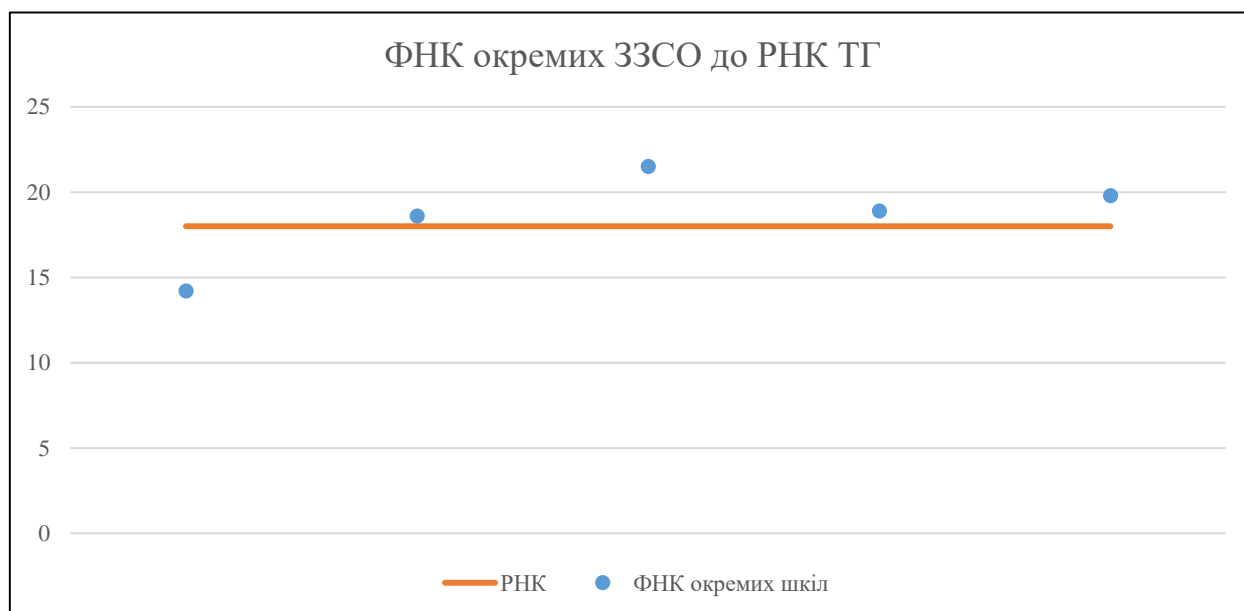


## Мережа ЗЗСО Переріслянської сільської територіальної громади

	ЗЗСО		Учні		ФНК
	кількість	відсоток	кількість	відсоток	кількість
Звичайний ЗЗСО	5	100,0%	1 150	100,0%	18,9
Опорний ЗЗСО					
Філія ЗЗСО					
Загалом	5	100,0%	1 150	100,0%	18,9

ЗЗСО крім спеціальних та НРЦ	ЗЗСО		Учні		ФНК
	кількість	відсоток	кількість	відсоток	кількість
ЗЗСО з ФНК більш ніж 19 (РНК + 1)	2	40,0%	534	46,4%	20,5
ЗЗСО з ФНК від 17 до 19	2	40,0%	488	42,4%	18,8
ЗЗСО з ФНК менш ніж 17 (РНК - 1)	1	20,0%	128	11,1%	14,2
ЗЗСО без класів					
Загалом (крім спеціальних та НРЦ)	5	100,0%	1 150	100,0%	18,9

Категорія	ЗЗСО		Учні		ФНК
	кількість	відсоток	кількість	відсоток	кількість
Менше 20 учнів					
Від 20 до 50 учнів					
Від 50 до 100 учнів					
Від 100 до 200 учнів	1	20,0%	128	11,1%	14,2
Від 200 до 300 учнів	4	80,0%	1 022	88,9%	19,7
Від 300 до 400 учнів					
Від 400 до 600 учнів					
Від 600 до 800 учнів					
Від 800 до 1000 учнів					
Від 1000 до 1500 учнів					
Більше 1500 учнів					
Загалом	5	100,0%	1 150	100,0%	18,9



На графіку школи упорядковані за збільшенням наповнюваності

**Перелік закладів загальної середньої освіти Переріслянської сільської територіальної громади  
РНК = 18, ФНК = 18,85**

↑	ЗЗСО з ФНК більш ніж 19 (РНК + 1)
↔	ЗЗСО з ФНК від 17 до 19
↓	ЗЗСО з ФНК менш ніж 17 (РНК - 1)
—	ЗЗСО без класів

ІД в АІКОМ	Назва ЗЗСО	Факт. ступінь	Статус	ІД в АІКОМ опорного ЗЗСО	Кількість учнів	з них за індивід. формою	Кількість класів	ФНК	
11061	Фитьківський ліцей	I-III			237		11	21,5	↑
11045	Гаврилівський ліцей	I-III			297	20	15	19,8	↑
11056	Переріслянський ліцей	I-III			283		15	18,9	↔
11044	Волосівський ліцей	I-III			205		11	18,6	↔
11072	Цуцилівська гімназія	I-II			128		9	14,2	↓