



ІНФОРМАЦІЙНА ДОВІДКА ЩОДО РОЗРАХУНКУ ОБСЯГУ ОСВІТНЬОЇ СУБВЕНЦІЇ НА 2024 РІК

ЯБЛУНІВСЬКА ТГ

Базова інформація про засновника:

Засновник	Яблунівська селищна територіальна громада		
Код бюджету	0951500000		
Область	Івано-Франківська	Фактична наповнюваність класів	14,2
Тип	Селищна ТГ	Розрахункова наповнюваність класів	15,0
Площа (км ²)	207,3	Щільність учнів (учнів на км ²)	8,4
Населення (осіб, 2022)	15 801	Сільське населення (%)	87,1
Сільське населення (осіб, 2022)	13 759		

Підсумки розподілу субвенції на 2024 рік:

	К-ть учнів (факт)	К-ть класів (факт)	Сума (тис. грн)	На учня (грн)	На клас (грн)
Учні комунальних ЗЗСО, з них у гірських населених пунктах	1 735	122	66 731,5	38 462	546 979
у тому числі поділ класів на групи	1 735		734,9		
Учні спеціальних ЗЗСО (класів) з них у гірських населених пунктах	0	0	0,0		
у тому числі поділ класів на групи	0		0,0		
Учні НРЦ, з них у гірських населених пунктах	0	35	0,0		
Учні класів з вечірньою формою	12	1	352,1	29 346	352 147
Вихованці інтернатів	0		0,0		
Вихованці спеціальних інтернатів	0		0,0		
Вихованці НРЦ	0		0,0		
Асистенти в інклюзивних класах	28	21	4 816,5	172 018	229 357
Учні ЗП(П-Т)О	0	0	0,0		
Студенти ЗФПО і коледжів	0				
Інклюзивно-ресурсні центри	0 ІРЦ		0,0		
Учні приватних ЗЗСО	0	0	0,0		
Простій: немає вчителів на простой			0,0		
Простій: немає ІРЦ на простой			0,0		
Яблунівська ТГ	1 747	158	71 900,1		

Детальний розрахунок обсягу освітньої субвенції для Яблунівської селищної територіальної громади

Коефіцієнти, що застосовуються для Яблунівської селищної територіальної громади

Розрахунок наповнюваність класів	15,0
Коефіцієнт Кіпп для денних ЗЗСО	0,530
Розподіл на одного учня для педагогічних працівників, які не проводять уроки (денні ЗЗСО), грн	6 101
Коефіцієнт Кіпп для вечірньої форми здобуття освіти	0,530
Розподіл на одного учня для педагогічних працівників, які не проводять уроки (вечірні ЗЗСО), грн	6 101
Коефіцієнт поділу класів на групи при вивченні окремих предметів для учнів групи І	1,017
Коефіцієнт поділу класів на групи при вивченні окремих предметів для учнів групи ІІ	1,047
Коефіцієнт скорочення	0,89

Коефіцієнти та нормативи для всіх засновників шкіл

Норматив бюджетної забезпеченості (грн)	11 510,4
Річна заробітна плата вчителів з нарахуваннями (тис. грн)	247,7
Річна заробітна плата асистентів вчителів з нарахуваннями (тис. грн)	217,0
Річна заробітна плата педагогічних працівників ІРЦ з нарахуваннями (тис. грн)	288,4
Річна заробітна плата педагогічних працівників на простій (тис. грн)	128,0
Сума для ІРЦ (тис. грн)	2 350,3
Сума для ІРЦ на простій (тис. грн)	1 272,9
Розрахунок наповнюваність спеціальних класів (також приватних НРЦ)	9
Розрахунок наповнюваність класів НРЦ	6
Коефіцієнт Кіпп для приватних ЗЗСО, грн	0,23

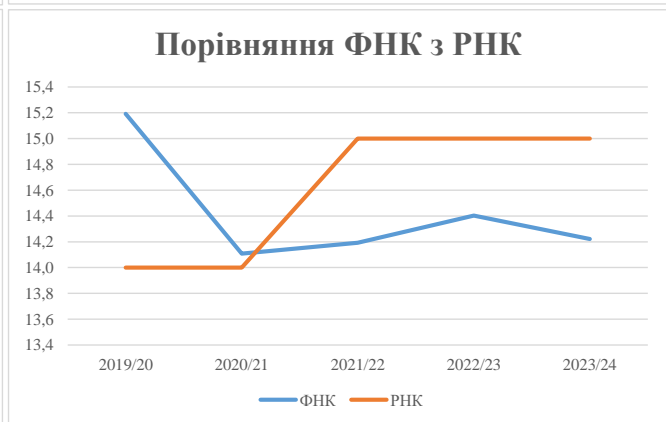
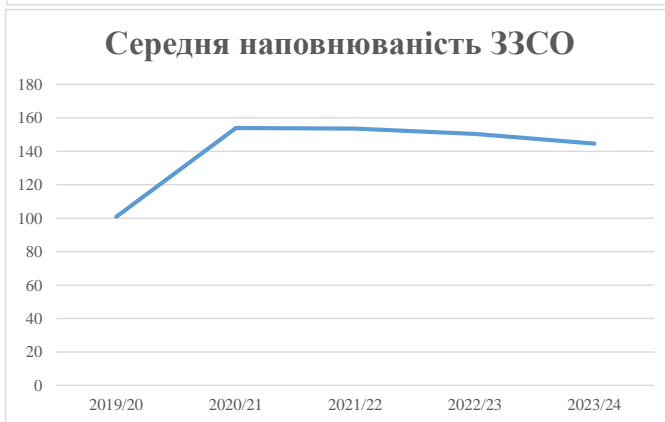
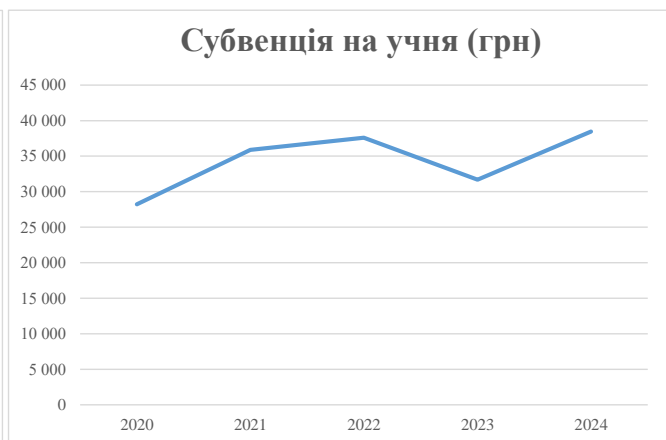
Рівень освіти/ Тип закладу	К-ть учнів	З них учнів гірських населених пунктах	Фактична к-ть класів	Розра- хункова напов- нюваність класу (групи)	Розра- хункова к-ть класів (груп)	К-ть годин навчального плану	К-ть необхідних годин у тиждень	К-ть ставок	Зарплати вчителів, тис. грн	Розподіл на одного учня, для педагогічних працівників, які не проводять уроки, грн	Зарплата педагогічного персоналу, що не проводить уроки, тис. грн	Зарплата разом (без надбавки за гірську місцевість, без поділу на групи), тис. грн	Коефіцієнт поділу класів на групи	К-ть ставок педагогічного персоналу, що проводить уроки у групах при поділі класів, тис. грн	Зарплата персоналу, що проводить уроки у групах при поділі класів, тис. грн	Зарплата педагогічного персоналу разом (без надбавки за гірську місцевість), тис. грн	Відсоток учнів гірських ЗЗСО	Надбавка для гірської місцевості	Субвенція всього після застосування коефіцієнта 0,89, тис. грн	
Назва колонки	А	Б	В	Г	Г	Д	Е	Є	Ж	З	И	І	І	Й	К	Л	М	Н	О	
Як розраховано	АКОМ	АКОМ	АКОМ	Формула	А / Г	Формула	Г * Д	Е / 18	Є * 247,72	Формула	А * 3 / 1000	Ж + И	Формула - І	Є (сума ставок) * І	Й * 247,72	І (сума зарплат) / К	Б / А (сума учнів)	0,25 * М * Л	(Л+Н) * 0,89	
Учні комунальних ЗЗСО																				
Початкова (1-4)	586		45	15,0	40	23	920	51,1	12 661	6 101	3 575	16 236								
Базова (5-9)	847	1 735	60	15,0	57	32,7	1 864	103,6	25 652	6 101	5 167	30 819	0,017	3,3	826	59 983	100,0%	14 996	66 731,5	
Старша (10-11)	302		17	15,0	21	35,5	746	41,4	10 260	6 101	1 842	12 102								
Простий вчителів	0																			0,0
Учні спеціальних класів, спеціальних шкіл																				
Початкова (1-4)	0		0	9	0	36														
Базова (5-9)	0	0	0	9	0	36							0,047	0,0	0	0				0,0
Старша (10-11)	0		0	9	0	36														
Учні навчально-реабілітаційних центрів																				
Початкова (1-4)	0		0	6	0	36				6 101										
Базова (5-9)	0	0	0	6	0	36				6 101			0,047	0,0	0	0				0,0
Старша (10-11)	0		0	6	0	36				6 101										
Учні, які проживають в пансіонах (кількість ставок = кількість груп * 2)																				
Загальні пансіони	0	0		20	0															0,0
Спеціальні пансіони	0	0		9	0															0,0
НРЦ	0	0		6	0															0,0
Інклюзивні класи																				
Інклюзивна	28	21	21		21			21,0	4 557			4 557						75,0%	854	4 816,5
Учні класів з вечірньою формою здобуття освіти																				
Вечірня форма	12	12	1	16	1	23	23	1,3	317			317						100,0%	79	352,1
Заклади професійної (професійно-технічної) освіти																				
ПТНЗ	0	0	0	26																0,0
Разом	1 747	1 747	123		119			3 552	218,4	53 447		10 584	64 031						15 929	71 900,1

Історичні дані щодо учнів комунальних ЗЗСО Яблунівської селищної територіальної громади

Фактичні значення за навчальні роки	2019/20	2020/21	2021/22	2022/23	2023/24
Кількість учнів ЗЗСО	1 109	1 693	1 689	1 805	1 735
ФНК	15,2	14,1	14,2	14,4	14,2
РНК	14,0	14,0	15,0	15,0	15,0
Кількість ЗЗСО	11	11	11	12	12
Середня наповнюваність ЗЗСО	101	154	154	150	145

Дані за бюджетні роки	2020	2021	2022	2023	2024
Обсяг субвенції (тис. грн)	31 296,4	60 725,7	63 507,9	57 179,4	66 731,5
Субвенція на учня (грн)	28 220	35 869	37 601	31 678	38 462

Зміна за роками	2020/21	2021/22	2022/23	2023/24
Учні (%)	52,7%	-0,2%	6,9%	-3,9%
Субвенція (%)	94,0%	4,6%	-10,0%	16,7%
Субвенція на учня (%)	27,1%	4,8%	-15,8%	21,4%
ФНК	-1,08	0,08	0,21	-0,18

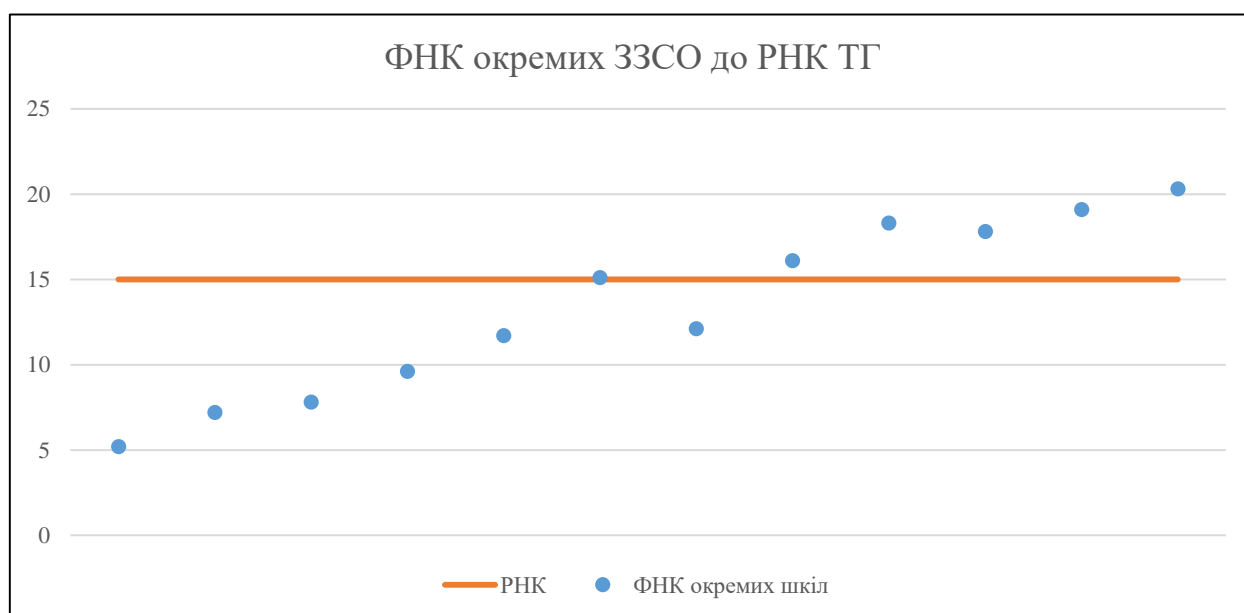


Мережа ЗЗСО Яблунівської селищної територіальної громади

	ЗЗСО		Учні		ФНК
	кількість	відсоток	кількість	відсоток	кількість
Звичайний ЗЗСО	12	100,0%	1 747	100,0%	14,2
Опорний ЗЗСО					
Філія ЗЗСО					
Загалом	12	100,0%	1 747	100,0%	14,2

ЗЗСО крім спеціальних та НРЦ	ЗЗСО		Учні		ФНК
	кількість	відсоток	кількість	відсоток	кількість
ЗЗСО з ФНК більш ніж 16 (РНК + 1)	5	41,7%	1 168	66,9%	18,5
ЗЗСО з ФНК від 14 до 16	1	8,3%	106	6,1%	15,1
ЗЗСО з ФНК менш ніж 14 (РНК - 1)	6	50,0%	473	27,1%	8,9
ЗЗСО без класів					
Загалом (крім спеціальних та НРЦ)	12	100,0%	1 747	100,0%	14,2

	ЗЗСО		Учні		ФНК
	кількість	відсоток	кількість	відсоток	кількість
Менше 20 учнів					
Від 20 до 50 учнів	1	8,3%	47	2,7%	5,2
Від 50 до 100 учнів	3	25,0%	212	12,1%	8,2
Від 100 до 200 учнів	4	33,3%	465	26,6%	13,7
Від 200 до 300 учнів	3	25,0%	718	41,1%	18,4
Від 300 до 400 учнів	1	8,3%	305	17,5%	20,3
Від 400 до 600 учнів					
Від 600 до 800 учнів					
Від 800 до 1000 учнів					
Від 1000 до 1500 учнів					
Більше 1500 учнів					
Загалом	12	100,0%	1 747	100,0%	14,2



На графіку школи упорядковані за збільшенням наповнюваності

Перелік закладів загальної середньої освіти Яблунівської селищної територіальної громади
РНК = 15, ФНК = 14,2

↑	ЗЗСО з ФНК більш ніж 16 (РНК + 1)
↔	ЗЗСО з ФНК від 14 до 16
↓	ЗЗСО з ФНК менш ніж 14 (РНК - 1)
—	ЗЗСО без класів

ІД в АІКОМ	Назва ЗЗСО	Факт. ступінь	Статус	ІД в АІКОМ опорного ЗЗСО	Кількість учнів	з них за індивід. формою	Кількість класів	ФНК	
10996	Яблунівський ліцей імені Івана Франка	I-III			305	25	15	20,3	↑
10991	Стопчатівський ліцей	I-III			267	9	14	19,1	↑
10988	Середньоберезівський ліцей	I-III			219	1	12	18,3	↑
10994	Уторопський ліцей	I-III			232	17	13	17,8	↑
11018	Текучанська гімназія	I-II			145	1	9	16,1	↑
11745	Яблунівський МНВК	III			106		7	15,1	↔
11013	Нижньоберезівська гімназія	I-II			109		9	12,1	↓
11003	Вижньоберезівська гімназія	I-II			105		9	11,7	↓
11000	Баня-Березівська гімназія	I-II			77		8	9,6	↓
10998	Акрешорська гімназія	I-II			70	10	9	7,8	↓
11009	Лючанська гімназія	I-II			65		9	7,2	↓
11010	Лючківська гімназія	I-II			47	2	9	5,2	↓