



## ІНФОРМАЦІЙНА ДОВІДКА ЩОДО РОЗРАХУНКУ ОБСЯГУ ОСВІТНЬОЇ СУБВЕНЦІЇ НА 2024 РІК

### ДЗВИНЯЦЬКА ТГ

#### Базова інформація про засновника:

Засновник	Дзвиняцька сільська територіальна громада		
Код бюджету	0951300000		
Область	Івано-Франківська	Фактична наповнюваність класів	15,4
Тип	Сільська ТГ	Розрахункова наповнюваність класів	15,5
Площа (км <sup>2</sup> )	101,8	Щільність учнів (учнів на км <sup>2</sup> )	8,0
Населення (осіб, 2022)	8 291	Сільське населення (%)	100,0
Сільське населення (осіб, 2022)	8 291		

#### Підсумки розподілу субвенції на 2024 рік:

	К-ть учнів (факт)	К-ть класів (факт)	Сума (тис. грн)	На учня (грн)	На клас (грн)
Учні комунальних ЗЗСО,	817	53	30 475,6	37 302	575 012
з них у гірських населених пунктах	817				
у тому числі поділ класів на групи			333,4		
Учні спеціальних ЗЗСО (класів)	0	0	0,0		
з них у гірських населених пунктах	0				
у тому числі поділ класів на групи			0,0		
Учні НРЦ,	0	35	0,0		
з них у гірських населених пунктах	0				
Учні класів з вечірньою формою	0	0	0,0		
Вихованці інтернатів	0		0,0		
Вихованці спеціальних інтернатів	0		0,0		
Вихованці НРЦ	0		0,0		
Асистенти в інклюзивних класах	3	3	724,3	241 429	241 429
Учні ЗП(П-Т)О	0	0	0,0		
Студенти ЗФПО і коледжів	0				
Інклюзивно-ресурсні центри	0 ІРЦ		0,0		
Учні приватних ЗЗСО	0	0	0,0		
Простій: немає вчителів на простой			0,0		
Простій: немає ІРЦ на простой			0,0		
<b>Дзвиняцька ТГ</b>	<b>817</b>	<b>88</b>	<b>31 199,9</b>		

**Детальний розрахунок обсягу освітньої субвенції для Дзвиняцької сільської територіальної громади**

**Коефіцієнти, що застосовуються для Дзвиняцької сільської територіальної громади**

Розрахунок наповнюваність класів	15,5
Коефіцієнт Кіпп для денних ЗЗСО	0,530
Розподіл на одного учня для педагогічних працівників, які не проводять уроки (денні ЗЗСО), грн	6 101
Коефіцієнт Кіпп для вечірньої форми здобуття освіти	0,530
Розподіл на одного учня для педагогічних працівників, які не проводять уроки (вечірні ЗЗСО), грн	6 101
Коефіцієнт поділу класів на групи при вивченні окремих предметів для учнів групи I	1,017
Коефіцієнт поділу класів на групи при вивченні окремих предметів для учнів групи II	1,047
Коефіцієнт скорочення	0,89

**Коефіцієнти та нормативи для всіх засновників шкіл**

Норматив бюджетної забезпеченості (грн)	11 510,4
Річна заробітна плата вчителів з нарахуваннями (тис. грн)	247,7
Річна заробітна плата асистентів вчителів з нарахуваннями (тис. грн)	217,0
Річна заробітна плата педагогічних працівників ІРЦ з нарахуваннями (тис. грн)	288,4
Річна заробітна плата педагогічних працівників на простій (тис. грн)	128,0
Сума для ІРЦ (тис. грн)	2 350,3
Сума для ІРЦ на простій (тис. грн)	1 272,9
Розрахунок наповнюваність спеціальних класів (також приватних НРЦ)	9
Розрахунок наповнюваність класів НРЦ	6
Коефіцієнт Кіпп для приватних ЗЗСО, грн	0,23

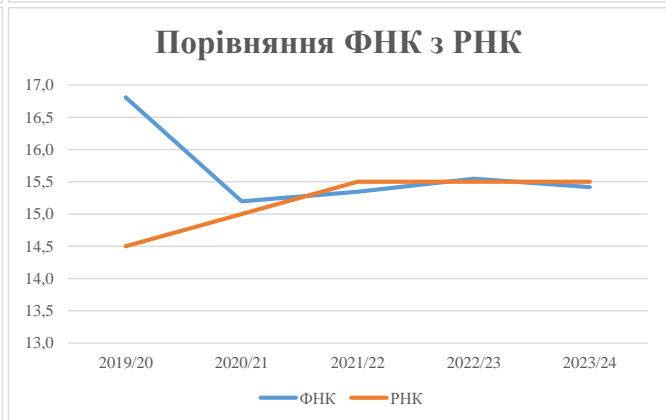
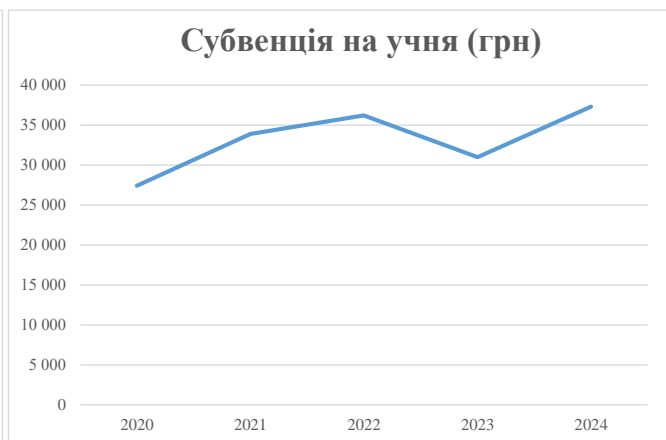
Рівень освіти/ Тип закладу	К-ть учнів	З них учнів гірських населених пунктах	Фактична к-ть класів	Розра- хункова напов- нюваність класу (групи)	Розра- хункова к-ть класів (груп)	К-ть годин навчального плану	К-ть необхідних годин у тиждень	К-ть ставок	Зарплати вчителів, тис. грн	Розподіл на одного учня, для педагогічних працівників, які не проводять уроки, грн	Зарплата педагогічного персоналу, що не проводить уроки, тис. грн	Зарплата разом (без надбавки за гірську місцевість, без поділу на групи), тис. грн	Коефіцієнт поділу класів на групи	К-ть ставок педагогічного персоналу, що проводить уроки у групах при поділі класів, тис. грн	Зарплата педагогічного персоналу, що проводить уроки у групах при поділі класів, тис. грн	Зарплата педагогічного персоналу разом (без надбавки за гірську місцевість), тис. грн	Відсоток учнів гірських ЗЗСО	Надбавка для гірської місцевості	Субвенція всього після застосування коефіцієнта 0,89, тис. грн
Назва колонки	A	B	B	Г	Г	Д	Е	Є	Ж	З	И	І	І	Й	К	Л	М	Н	О
Як розраховано	АКОМ	АКОМ	АКОМ	Формула	A / Г	Формула	Г * Д	Е / І8	Є * 247,72	Формула	A * 3 / 1000	Ж + И	Формула - І	Є (сума ставок) * І	Й * 247,72	І (сума зарплат) + К	Б / А (сума учнів)	0,25 * М * Л	(І+Н) * 0,89
<b>Учні комунальних ЗЗСО</b>																			
Початкова (1-4)	285		21	15,5	19	23	437	24,3	6 014	6 101	1 739	7 753							
Базова (5-9)	429	817	27	15,5	28	32,7	916	50,9	12 601	6 101	2 617	15 218	0,017	1,5	375	27 394	100,0%	6 848	30 475,6
Старша (10-11)	103		5	15,5	7	35,5	249	13,8	3 420	6 101	628	4 048							
Простій вчителів	0																		0,0
<b>Учні спеціальних класів, спеціальних шкіл</b>																			
Початкова (1-4)	0		0	9	0	36													
Базова (5-9)	0	0	0	9	0	36							0,047	0,0	0	0			0,0
Старша (10-11)	0		0	9	0	36													
<b>Учні навчально-реабілітаційних центрів</b>																			
Початкова (1-4)	0		0	6	0	36				6 101									
Базова (5-9)	0	0	0	6	0	36				6 101			0,047	0,0	0	0			0,0
Старша (10-11)	0		0	6	0	36				6 101									
<b>Учні, які проживають в пансіонах (кількість ставок = кількість груп * 2)</b>																			
Загальні пансіони	0	0		20	0														0,0
Спеціальні пансіони	0	0		9	0														0,0
НРЦ	0	0		6	0														0,0
<b>Інклюзивні класи</b>																			
Інклюзивна	3	3	3		3			3,0	651			651					100,0%	163	724,3
<b>Учні класів з вечірньою формою здобуття освіти</b>																			
Вечірня форма	0	0	0	16		23													0,0
<b>Заклади професійної (професійно-технічної) освіти</b>																			
ПТНЗ	0	0	0	26															0,0
<b>Разом</b>	<b>817</b>	<b>817</b>	<b>53</b>		<b>54</b>			<b>1 601</b>	<b>92,0</b>	<b>22 686</b>		<b>4 984</b>	<b>27 670</b>					<b>7 011</b>	<b>31 199,9</b>

## Історичні дані щодо учнів комунальних ЗЗСО Дзвиняцької сільської територіальної громади

Фактичні значення за навчальні роки	2019/20	2020/21	2021/22	2022/23	2023/24
Кількість учнів ЗЗСО	790	851	844	852	817
ФНК	16,8	15,2	15,3	15,5	15,4
РНК	14,5	15,0	15,5	15,5	15,5
Кількість ЗЗСО	5	5	5	5	5
Середня наповнюваність ЗЗСО	158	170	169	170	163

Дані за бюджетні роки	2020	2021	2022	2023	2024
Обсяг субвенції (тис. грн)	21 652,5	28 829,4	30 548,0	26 404,3	30 475,6
Субвенція на учня (грн)	27 408	33 877	36 194	30 991	37 302

Зміна за роками	2020/21	2021/22	2022/23	2023/24
Учні (%)	7,7%	-0,8%	0,9%	-4,1%
Субвенція (%)	33,1%	6,0%	-13,6%	15,4%
Субвенція на учня (%)	23,6%	6,8%	-14,4%	20,4%
ФНК	-1,61	0,15	0,20	-0,13

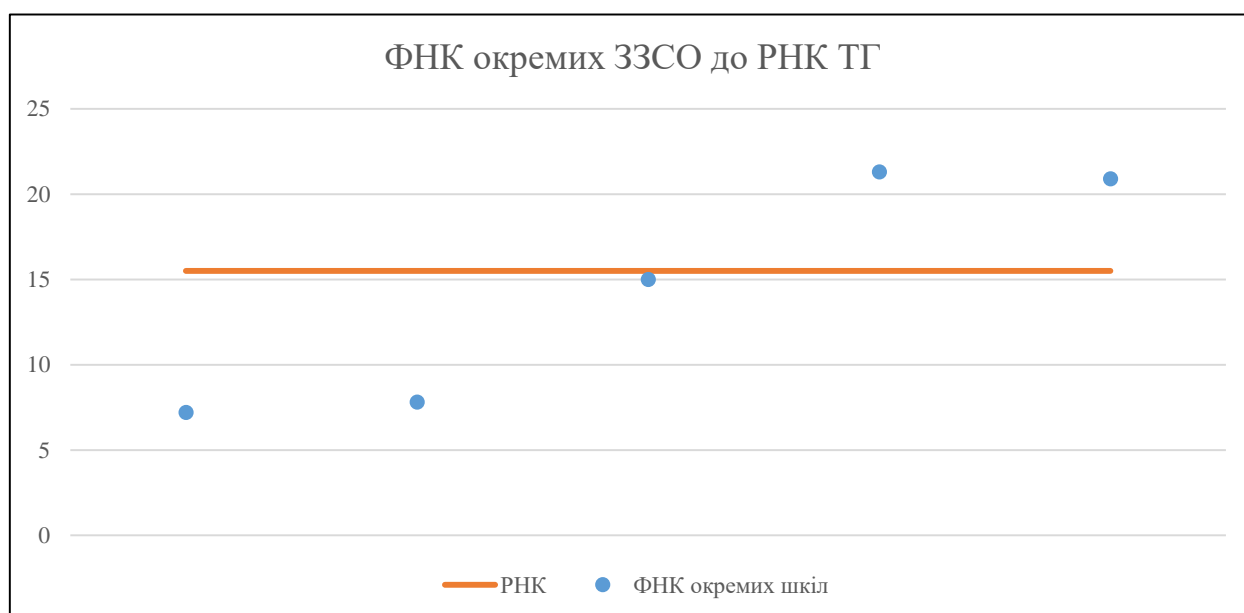


## Мережа ЗЗСО Дзвиняцької сільської територіальної громади

	ЗЗСО		Учні		ФНК
	кількість	відсоток	кількість	відсоток	кількість
Звичайний ЗЗСО	5	100,0%	817	100,0%	15,4
Опорний ЗЗСО					
Філія ЗЗСО					
Загалом	5	100,0%	817	100,0%	15,4

ЗЗСО крім спеціальних та НРЦ	ЗЗСО		Учні		ФНК
	кількість	відсоток	кількість	відсоток	кількість
ЗЗСО з ФНК більш ніж 16,5 (РНК + 1)	2	40,0%	547	67,0%	21,0
ЗЗСО з ФНК від 14,5 до 16,5	1	20,0%	135	16,5%	15,0
ЗЗСО з ФНК менш ніж 14,5 (РНК - 1)	2	40,0%	135	16,5%	7,5
ЗЗСО без класів					
Загалом (крім спеціальних та НРЦ)	5	100,0%	817	100,0%	15,4

	ЗЗСО		Учні		ФНК
	кількість	відсоток	кількість	відсоток	кількість
Менше 20 учнів					
Від 20 до 50 учнів					
Від 50 до 100 учнів	2	40,0%	135	16,5%	7,5
Від 100 до 200 учнів	1	20,0%	135	16,5%	15,0
Від 200 до 300 учнів	1	20,0%	234	28,6%	21,3
Від 300 до 400 учнів	1	20,0%	313	38,3%	20,9
Від 400 до 600 учнів					
Від 600 до 800 учнів					
Від 800 до 1000 учнів					
Від 1000 до 1500 учнів					
Більше 1500 учнів					
Загалом	5	100,0%	817	100,0%	15,4



На графіку школи упорядковані за збільшенням наповнюваності

**Перелік закладів загальної середньої освіти Дзвиняцької сільської територіальної громади  
РНК = 15,5, ФНК = 15,41**

↑	ЗЗСО з ФНК більш ніж 16,5 (РНК + 1)
↔	ЗЗСО з ФНК від 14,5 до 16,5
↓	ЗЗСО з ФНК менш ніж 14,5 (РНК - 1)
—	ЗЗСО без класів

ІД в АІКОМ	Назва ЗЗСО	Факт. ступінь	Статус	ІД в АІКОМ опорного ЗЗСО	Кількість учнів	з них за індивід. формою	Кількість класів	ФНК	
10583	Дзвиняцький ліцей	I-III			234	30	11	21,3	↑
10610	Росільнянський ліцей	I-III			313	16	15	20,9	↑
10600	Космацька гімназія	I-II			135	17	9	15	↔
10605	Міжгірська гімназія	I-II			70	15	9	7,8	↓
10604	Луквицька гімназія	I-II			65	14	9	7,2	↓