



ІНФОРМАЦІЙНА ДОВІДКА ЩОДО РОЗРАХУНКУ ОБСЯГУ ОСВІТНЬОЇ СУБВЕНЦІЇ НА 2024 РІК

ОЛЕШАНСЬКА ТГ

Базова інформація про засновника:

Засновник	Олешанська сільська територіальна громада		
Код бюджету	0951200000		
Область	Івано-Франківська	Фактична наповнюваність класів	12,9
Тип	Сільська ТГ	Розрахункова наповнюваність класів	14,0
Площа (км ²)	157,1	Щільність учнів (учнів на км ²)	7,6
Населення (осіб, 2022)	8 796	Сільське населення (%)	100,0
Сільське населення (осіб, 2022)	8 796		

Підсумки розподілу субвенції на 2024 рік:

	К-ть учнів (факт)	К-ть класів (факт)	Сума (тис. грн)	На учня (грн)	На клас (грн)
Учні комунальних ЗЗСО,	1 187	92	37 802,3	31 847	410 894
з них у гірських населених пунктах	0				
у тому числі поділ класів на групи			524,2		
Учні спеціальних ЗЗСО (класів)	0	0	0,0		
з них у гірських населених пунктах	0				
у тому числі поділ класів на групи			0,0		
Учні НРЦ,	0	35	0,0		
з них у гірських населених пунктах	0				
Учні класів з вечірньою формою	0	0	0,0		
Вихованці інтернатів	0		0,0		
Вихованці спеціальних інтернатів	0		0,0		
Вихованці НРЦ	0		0,0		
Асистенти в інклюзивних класах	8	8	1 545,1	193 143	193 143
Учні ЗП(П-Т)О	0	0	0,0		
Студенти ЗФПО і коледжів	0				
Інклюзивно-ресурсні центри	0 ІРЦ		0,0		
Учні приватних ЗЗСО	0	0	0,0		
Простій: немає вчителів на простой			0,0		
Простій: немає ІРЦ на простой			0,0		
Олешанська ТГ	1 187	127	39 347,4		

Детальний розрахунок обсягу освітньої субвенції для Олешанської сільської територіальної громади

Коефіцієнти, що застосовуються для Олешанської сільської територіальної громади

Розрахунок наповнюваність класів	14,0
Коефіцієнт Кіпп для денних ЗЗСО	0,530
Розподіл на одного учня для педагогічних працівників, які не проводять уроки (денні ЗЗСО), грн	6 101
Коефіцієнт Кіпп для вечірньої форми здобуття освіти	0,530
Розподіл на одного учня для педагогічних працівників, які не проводять уроки (вечірні ЗЗСО), грн	6 101
Коефіцієнт поділу класів на групи при вивченні окремих предметів для учнів групи І	1,017
Коефіцієнт поділу класів на групи при вивченні окремих предметів для учнів групи ІІ	1,047
Коефіцієнт скорочення	0,89

Коефіцієнти та нормативи для всіх засновників шкіл

Норматив бюджетної забезпеченості (грн)	11 510,4
Річна заробітна плата вчителів з нарахуваннями (тис. грн)	247,7
Річна заробітна плата асистентів вчителів з нарахуваннями (тис. грн)	217,0
Річна заробітна плата педагогічних працівників ІРЦ з нарахуваннями (тис. грн)	288,4
Річна заробітна плата педагогічних працівників на простій (тис. грн)	128,0
Сума для ІРЦ (тис. грн)	2 350,3
Сума для ІРЦ на простій (тис. грн)	1 272,9
Розрахунок наповнюваність спеціальних класів (також приватних НРЦ)	9
Розрахунок наповнюваність класів НРЦ	6
Коефіцієнт Кіпп для приватних ЗЗСО, грн	0,23

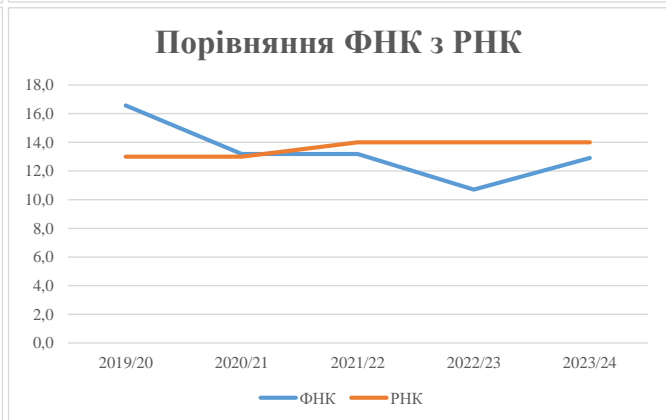
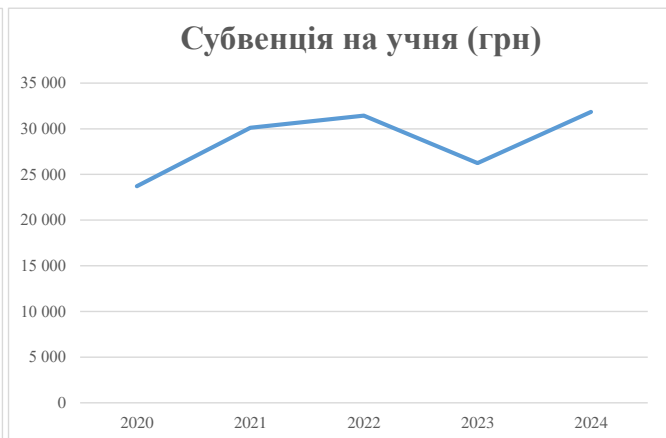
Рівень освіти/ Тип закладу	К-ть учнів	З них учнів гірських населених пунктах	Фактична к-ть класів	Розра- хункова напов- нюваність класів (групи)	Розра- хункова к-ть класів (груп)	К-ть годин навчального плану	К-ть необхідних годин у тиждень	К-ть ставок	Зарплати вчителів, тис. грн	Розподіл на одного учня, для педагогічних працівників, які не проводять уроки, грн	Зарплата педагогічного персоналу, що не проводить уроки, тис. грн	Зарплата разом (без надбавки за гірську місцевість, без поділу на групи), тис. грн	Коефіцієнт поділу класів на групи	К-ть ставок педагогічного персоналу, що проводить уроки у групах при поділі класів, тис. грн	Зарплата педагогічного персоналу, що проводить уроки у групах при поділі класів, тис. грн	Зарплата педагогічного персоналу разом (без надбавки за гірську місцевість), тис. грн	Відсоток учнів гірських ЗЗСО	Надбавка для гірської місцевості	Субвенція всього після застосування коефіцієнта 0,89, тис. грн	
Назва колонки	А	Б	В	Г	Г	Д	Е	Є	Ж	З	И	І	І	Й	К	Л	М	Н	О	
Як розраховано	АКОМ	АКОМ	АКОМ	Формула	А / Г	Формула	Г * Д	Е / 18	Є * 247,72	Формула	А * 3 / 1000	Ж + И	Формула - І	Є (сума ставок) * І	Й * 247,72	І (сума зарплат) + К	Б / А (сума учнів)	0,25 * М * Л	(Л+Н) * 0,89	
Учні комунальних ЗЗСО																				
Початкова (1-4)	455		44	14,0	33	23	759	42,2	10 446	6 101	2 776	13 221								
Базова (5-9)	613	0	41	14,0	44	32,7	1 439	79,9	19 801	6 101	3 740	23 541	0,017	2,4	589	42 474			37 802,3	
Старша (10-11)	119		7	14,0	9	35,5	320	17,8	4 397	6 101	726	5 123								
Простій вчителів	0																			0,0
Учні спеціальних класів, спеціальних шкіл																				
Початкова (1-4)	0		0	9	0	36														
Базова (5-9)	0	0	0	9	0	36							0,047	0,0	0	0				0,0
Старша (10-11)	0		0	9	0	36														
Учні навчально-реабілітаційних центрів																				
Початкова (1-4)	0		0	6	0	36				6 101										
Базова (5-9)	0	0	0	6	0	36				6 101			0,047	0,0	0	0				0,0
Старша (10-11)	0		0	6	0	36				6 101										
Учні, які проживають в пансіонах (кількість ставок = кількість груп * 2)																				
Загальні пансіони	0	0		20	0															0,0
Спеціальні пансіони	0	0		9	0															0,0
НРЦ	0	0		6	0															0,0
Інклюзивні класи																				
Інклюзивна	8	0	8		8			8,0	1 736			1 736						0,0%	0	1 545,1
Учні класів з вечірньою формою здобуття освіти																				
Вечірня форма	0	0	0	16		23														0,0
Заклади професійної (професійно-технічної) освіти																				
ПТНЗ	0	0	0	26																0,0
Разом	1 187		92		86			2 517	147,9	36 380		7 241	43 622							39 347,4

Історичні дані щодо учнів комунальних ЗЗСО Олешанської сільської територіальної громади

Фактичні значення за навчальні роки	2019/20	2020/21	2021/22	2022/23	2023/24
Кількість учнів ЗЗСО	812	1 213	1 200	1 235	1 187
ФНК	16,6	13,2	13,2	10,7	12,9
РНК	13,0	13,0	14,0	14,0	14,0
Кількість ЗЗСО	9	9	9	9	9
Середня наповнюваність ЗЗСО	90	135	133	137	132

Дані за бюджетні роки	2020	2021	2022	2023	2024
Обсяг субвенції (тис. грн)	19 253,3	36 537,0	37 715,6	32 410,5	37 802,3
Субвенція на учня (грн)	23 711	30 121	31 430	26 254	31 847

Зміна за роками	2020/21	2021/22	2022/23	2023/24
Учні (%)	49,4%	-1,1%	2,9%	-3,8%
Субвенція (%)	89,8%	3,2%	-14,1%	16,6%
Субвенція на учня (%)	27,0%	4,3%	-16,5%	21,3%
ФНК	-3,39	0,00	-2,48	2,20



Мережа ЗЗСО Олешанської сільської територіальної громади

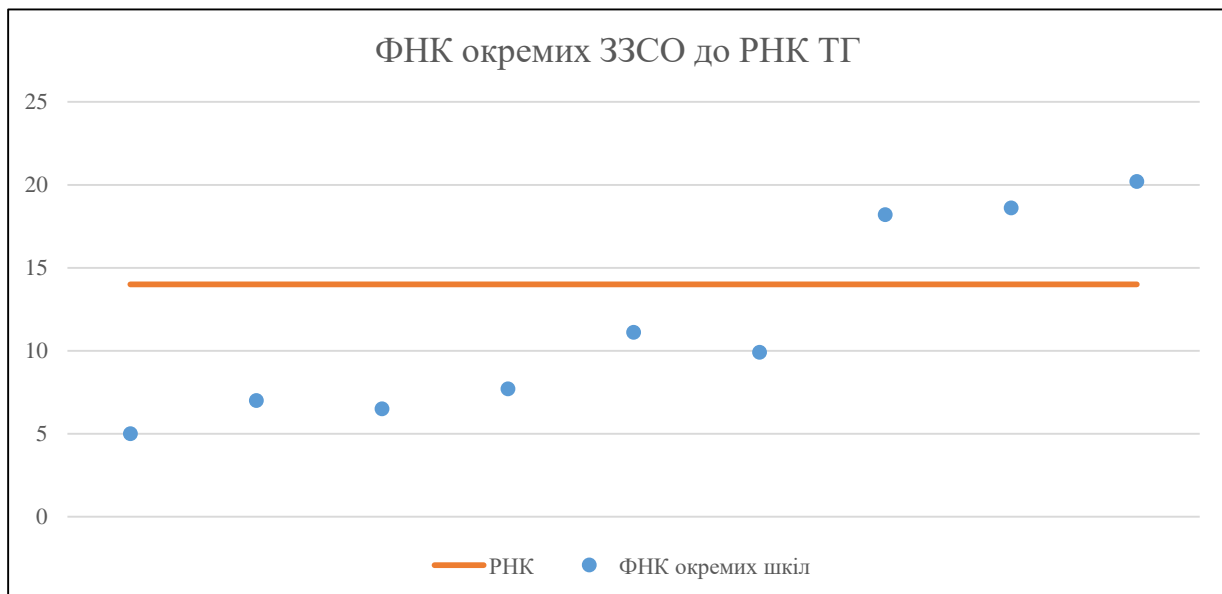
	ЗЗСО		Учні		ФНК
	кількість	відсоток	кількість	відсоток	кількість
Звичайний ЗЗСО	4	44,4%	522	44,0%	11,9
Опорний ЗЗСО	2	22,2%	543	45,7%	19,4
Філія ЗЗСО	3	33,3%	122	10,3%	6,1
Загалом	9	100,0%	1 187	100,0%	12,9

Філії на один опорний ЗЗСО

1,5

	ЗЗСО		Учні		ФНК
	кількість	відсоток	кількість	відсоток	кількість
ЗЗСО крім спеціальних та НРЦ					
ЗЗСО з ФНК більш ніж 15 (РНК + 1)	3	33,3%	748	63,0%	19,2
ЗЗСО з ФНК від 13 до 15					
ЗЗСО з ФНК менш ніж 13 (РНК - 1)	6	66,7%	439	37,0%	8,3
ЗЗСО без класів					
Загалом (крім спеціальних та НРЦ)	9	100,0%	1 187	100,0%	12,9

	ЗЗСО		Учні		ФНК
	кількість	відсоток	кількість	відсоток	кількість
Менше 20 учнів					
Від 20 до 50 учнів	2	22,2%	70	5,9%	5,8
Від 50 до 100 учнів	2	22,2%	121	10,2%	7,1
Від 100 до 200 учнів	2	22,2%	248	20,9%	10,3
Від 200 до 300 учнів	2	22,2%	405	34,1%	18,4
Від 300 до 400 учнів	1	11,1%	343	28,9%	20,2
Від 400 до 600 учнів					
Від 600 до 800 учнів					
Від 800 до 1000 учнів					
Від 1000 до 1500 учнів					
Більше 1500 учнів					
Загалом	9	100,0%	1 187	100,0%	12,9



На графіку школи упорядковані за збільшенням наповнюваності

Перелік закладів загальної середньої освіти Олешанської сільської територіальної громади
РНК = 14, ФНК = 12,9

↑	ЗЗСО з ФНК більш ніж 15 (РНК + 1)
↔	ЗЗСО з ФНК від 13 до 15
↓	ЗЗСО з ФНК менш ніж 13 (РНК - 1)
—	ЗЗСО без класів

ІД в АІКОМ	Назва ЗЗСО	Факт. ступінь	Статус	ІД в АІКОМ опорного ЗЗСО	Кількість учнів	з них за індивід. формою	Кількість класів	ФНК	
11276	Делівський ліцей + філії	I-III	Опорна		343	10	17	20,2	↑
11284	Будзинська гімназія	I-II			205	5	11	18,6	↑
11280	Олешанський ліцей	I-III	Опорна		200	4	11	18,2	↑
11299	Підвербцівська гімназія	I-II			100	7	9	11,1	↓
11281	Петрівський ліцей	I-III			148	25	15	9,9	↓
11290	Живачівська гімназія	I-II			69	7	9	7,7	↓
11295	Озерянська філія I-II ступенів	I-II	Філія	11280	35	4	5	7	↓
11292	Ісаківська філія	I-II	Філія	11280	52	1	8	6,5	↓
11289	Долинська філія	I-II	Філія	11276	35	4	7	5	↓