



## ІНФОРМАЦІЙНА ДОВІДКА ЩОДО РОЗРАХУНКУ ОБСЯГУ ОСВІТНЬОЇ СУБВЕНЦІЇ НА 2024 РІК

### П'ЯДИЦЬКА ТГ

#### Базова інформація про засновника:

Засновник	П'ядицька сільська територіальна громада		
Код бюджету	0951100000		
Область	Івано-Франківська	Фактична наповнюваність класів	16,1
Тип	Сільська ТГ	Розрахункова наповнюваність класів	15,5
Площа (км <sup>2</sup> )	128,3	Щільність учнів (учнів на км <sup>2</sup> )	8,5
Населення (осіб, 2022)	10 944	Сільське населення (%)	100,0
Сільське населення (осіб, 2022)	10 944		

#### Підсумки розподілу субвенції на 2024 рік:

	К-ть учнів (факт)	К-ть класів (факт)	Сума (тис. грн)	На учня (грн)	На клас (грн)
Учні комунальних ЗЗСО,	1 092	68	32 239,0	29 523	474 103
з них у гірських населених пунктах	0				
у тому числі поділ класів на групи			439,8		
Учні спеціальних ЗЗСО (класів)	0	0	0,0		
з них у гірських населених пунктах	0				
у тому числі поділ класів на групи			0,0		
Учні НРЦ,	0	35	0,0		
з них у гірських населених пунктах	0				
Учні класів з вечірньою формою	0	0	0,0		
Вихованці інтернатів	0		0,0		
Вихованці спеціальних інтернатів	0		0,0		
Вихованці НРЦ	0		0,0		
Асистенти в інклюзивних класах	15	12	2 124,6	141 638	177 048
Учні ЗП(П-Т)О	0	0	0,0		
Студенти ЗФПО і коледжів	0				
Інклюзивно-ресурсні центри	0 ІРЦ		0,0		
Учні приватних ЗЗСО	0	0	0,0		
Простій: немає вчителів на простой			0,0		
Простій: немає ІРЦ на простой			0,0		
<b>П'ядицька ТГ</b>	<b>1 092</b>	<b>103</b>	<b>34 363,6</b>		

**Детальний розрахунок обсягу освітньої субвенції для П'ятицької сільської територіальної громади**

**Коефіцієнти, що застосовуються для П'ятицької сільської територіальної громади**

Розрахунок наповнюваність класів	15,5
Коефіцієнт Кіпп для денних ЗЗСО	0,530
Розподіл на одного учня для педагогічних працівників, які не проводять уроки (денні ЗЗСО), грн	6 101
Коефіцієнт Кіпп для вечірньої форми здобуття освіти	0,530
Розподіл на одного учня для педагогічних працівників, які не проводять уроки (вечірні ЗЗСО), грн	6 101
Коефіцієнт поділу класів на групи при вивченні окремих предметів для учнів групи І	1,017
Коефіцієнт поділу класів на групи при вивченні окремих предметів для учнів групи ІІ	1,047
Коефіцієнт скорочення	0,89

**Коефіцієнти та нормативи для всіх засновників шкіл**

Норматив бюджетної забезпеченості (грн)	11 510,4
Річна заробітна плата вчителів з нарахуваннями (тис. грн)	247,7
Річна заробітна плата асистентів вчителів з нарахуваннями (тис. грн)	217,0
Річна заробітна плата педагогічних працівників ІРЦ з нарахуваннями (тис. грн)	288,4
Річна заробітна плата педагогічних працівників на простій (тис. грн)	128,0
Сума для ІРЦ (тис. грн)	2 350,3
Сума для ІРЦ на простій (тис. грн)	1 272,9
Розрахунок наповнюваність спеціальних класів (також приватних НРЦ)	9
Розрахунок наповнюваність класів НРЦ	6
Коефіцієнт Кіпп для приватних ЗЗСО, грн	0,23

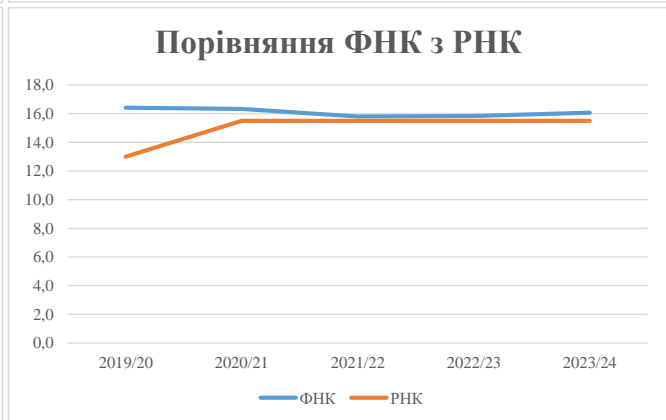
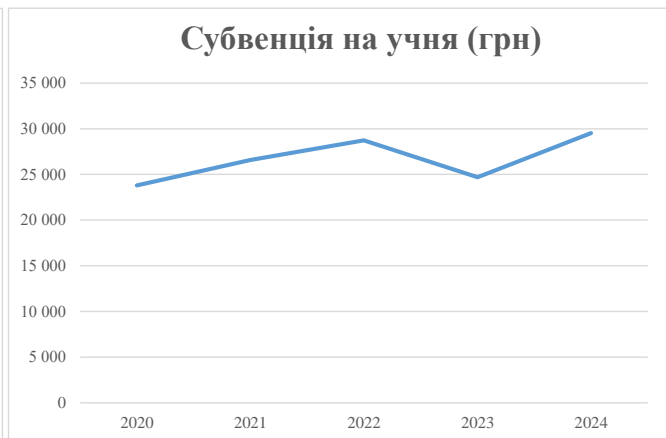
Рівень освіти/ Тип закладу	К-ть учнів	З них учнів гірських населених пунктах	Фактична к-ть класів	Розра- хункова напов- нюваність класу (групи)	Розра- хункова к-ть класів (груп)	К-ть годин навчального плану	К-ть необхідних годин у тиждень	К-ть ставок	Зарплати вчителів, тис. грн	Розподіл на одного учня, для педагогічних працівників, які не проводять уроки, грн	Зарплата педагогічного персоналу, що не проводить уроки, тис. грн	Зарплата разом (без надбавки за гірську місцевість, без поділу на групи), тис. грн	Коефіцієнт поділу класів на групи	К-ть ставок поділу класів на групи	Зарплата персоналу, що проводить уроки у групах при поділі класів, тис. грн	Зарплата педагогічного персоналу разом (без надбавки за гірську місцевість), тис. грн	Відсоток учнів гірських ЗЗСО	Надбавка для гірської місцевості	Субвенція всього після застосування коефіцієнта 0,89, тис. грн	
Назва колонки	А	Б	В	Г	Г	Д	Е	Є	Ж	З	И	І	І	Й	К	Л	М	Н	О	
Як розраховано	АКОМ	АКОМ	АКОМ	Формула	А / Г	Формула	Г * Д	Е / 18	Є * 247,72	Формула	А * 3 / 1000	Ж + И	Формула - І	Є (сума ставок) * І	Й * 247,72	І (сума зарплат) + К	Б / А (сума учнів)	0,25 * М * Л	(Л+Н) * 0,89	
<b>Учні комунальних ЗЗСО</b>																				
Початкова (1-4)	418		28	15,5	27	23	621	34,5	8 546	6 101	2 550	11 096								
Базова (5-9)	574	0	34	15,5	38	32,7	1 243	69,0	17 101	6 101	3 502	20 603	0,017	2,0	494	36 224			32 239,0	
Старша (10-11)	100		6	15,5	7	35,5	249	13,8	3 420	6 101	610	4 030								
Простій вчителів	0																		0,0	
<b>Учні спеціальних класів, спеціальних шкіл</b>																				
Початкова (1-4)	0		0	9	0	36														
Базова (5-9)	0	0	0	9	0	36							0,047	0,0	0	0			0,0	
Старша (10-11)	0		0	9	0	36														
<b>Учні навчально-реабілітаційних центрів</b>																				
Початкова (1-4)	0		0	6	0	36				6 101										
Базова (5-9)	0	0	0	6	0	36				6 101			0,047	0,0	0	0			0,0	
Старша (10-11)	0		0	6	0	36				6 101										
<b>Учні, які проживають в пансіонах (кількість ставок = кількість груп * 2)</b>																				
Загальні пансіони	0	0		20	0														0,0	
Спеціальні пансіони	0	0		9	0														0,0	
НРЦ	0	0		6	0														0,0	
<b>Інклюзивні класи</b>																				
Інклюзивна	15	0	12		11			11,0	2 387			2 387						0,0%	0	2 124,6
<b>Учні класів з вечірньою формою здобуття освіти</b>																				
Вечірня форма	0	0	0	16		23													0,0	
<b>Заклади професійної (професійно-технічної) освіти</b>																				
ПТНЗ	0	0	0	26															0,0	
<b>Разом</b>	<b>1 092</b>		<b>68</b>		<b>72</b>		<b>2 112</b>	<b>128,3</b>	<b>31 455</b>		<b>6 662</b>	<b>38 117</b>							<b>34 363,6</b>	

## Історичні дані щодо учнів комунальних ЗЗСО П'ятицької сільської територіальної громади

Фактичні значення за навчальні роки	2019/20	2020/21	2021/22	2022/23	2023/24
Кількість учнів ЗЗСО	985	1 143	1 122	1 114	1 092
ФНК	16,4	16,3	15,8	15,8	16,1
РНК	13,0	15,5	15,5	15,5	15,5
Кількість ЗЗСО	6	6	6	6	6
Середня наповнюваність ЗЗСО	164	191	187	186	182

Дані за бюджетні роки	2020	2021	2022	2023	2024
Обсяг субвенції (тис. грн)	23 442,6	30 370,6	32 224,1	27 504,8	32 239,0
Субвенція на учня (грн)	23 800	26 571	28 720	24 690	29 523

Зміна за роками	2020/21	2021/22	2022/23	2023/24
Учні (%)	16,0%	-1,8%	-0,7%	-2,0%
Субвенція (%)	29,6%	6,1%	-14,6%	17,2%
Субвенція на учня (%)	11,6%	8,1%	-14,0%	19,6%
ФНК	-0,09	-0,53	0,03	0,23

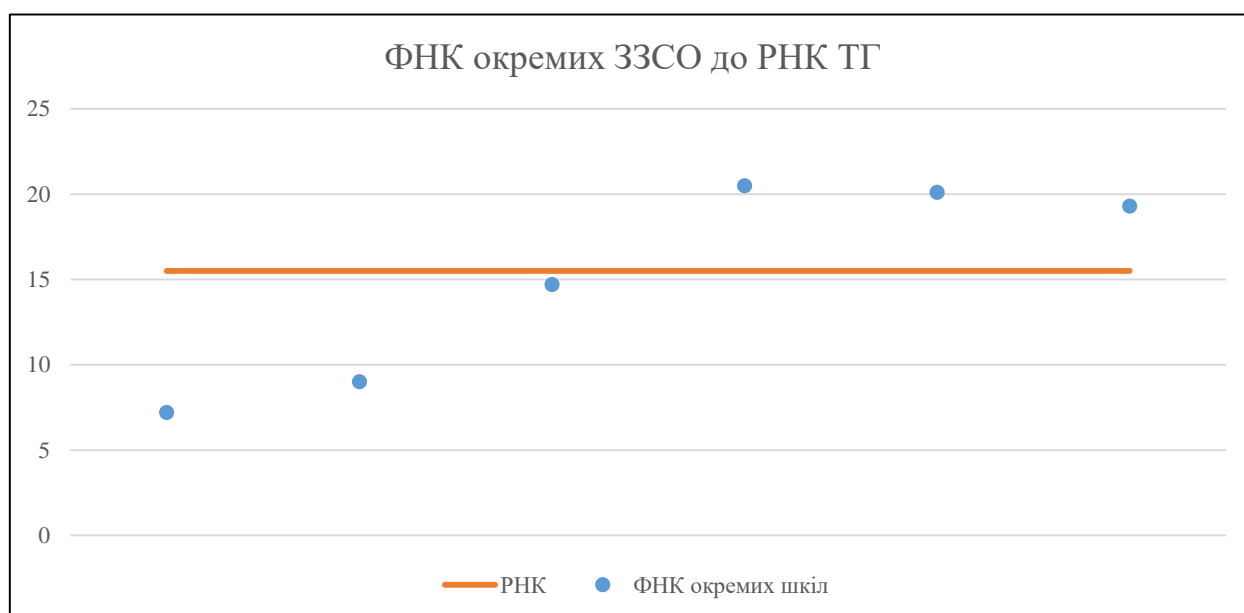


## Мережа ЗЗСО П'ядицької сільської територіальної громади

	ЗЗСО		Учні		ФНК
	кількість	відсоток	кількість	відсоток	кількість
Звичайний ЗЗСО	6	100,0%	1 092	100,0%	16,1
Опорний ЗЗСО					
Філія ЗЗСО					
Загалом	6	100,0%	1 092	100,0%	16,1

ЗЗСО крім спеціальних та НРЦ	ЗЗСО		Учні		ФНК
	кількість	відсоток	кількість	відсоток	кількість
ЗЗСО з ФНК більш ніж 16,5 (РНК + 1)	3	50,0%	814	74,5%	19,9
ЗЗСО з ФНК від 14,5 до 16,5	1	16,7%	132	12,1%	14,7
ЗЗСО з ФНК менш ніж 14,5 (РНК - 1)	2	33,3%	146	13,4%	8,1
ЗЗСО без класів					
Загалом (крім спеціальних та НРЦ)	6	100,0%	1 092	100,0%	16,1

	ЗЗСО		Учні		ФНК
	кількість	відсоток	кількість	відсоток	кількість
Менше 20 учнів					
Від 20 до 50 учнів					
Від 50 до 100 учнів	2	33,3%	146	13,4%	8,1
Від 100 до 200 учнів	1	16,7%	132	12,1%	14,7
Від 200 до 300 учнів	2	33,3%	486	44,5%	20,3
Від 300 до 400 учнів	1	16,7%	328	30,0%	19,3
Від 400 до 600 учнів					
Від 600 до 800 учнів					
Від 800 до 1000 учнів					
Від 1000 до 1500 учнів					
Більше 1500 учнів					
Загалом	6	100,0%	1 092	100,0%	16,1



На графіку школи упорядковані за збільшенням наповнюваності

**Перелік закладів загальної середньої освіти П'ядицької сільської територіальної громади**  
**РНК = 15,5, ФНК = 16,05**

↑	ЗЗСО з ФНК більш ніж 16,5 (РНК + 1)
↔	ЗЗСО з ФНК від 14,5 до 16,5
↓	ЗЗСО з ФНК менш ніж 14,5 (РНК - 1)
—	ЗЗСО без класів

ІД в АІКОМ	Назва ЗЗСО	Факт. ступінь	Статус	ІД в АІКОМ опорного ЗЗСО	Кількість учнів	з них за індивід. формою	Кількість класів	ФНК	
10918	Великокам'янський ліцей	І-ІІІ			225	20	11	20,5	↑
10940	Турківський ліцей	І-ІІІ			261	20	13	20,1	↑
10932	П'ядицький ліцей ім. С. Мельничука	І-ІІІ			328	6	17	19,3	↑
10966	Ценявська гімназія	І-ІІ			132		9	14,7	↔
10946	Годи-Добровідська гімназія	І-ІІ			81	25	9	9	↓
10954	Малокам'янська гімназія	І-ІІ			65	6	9	7,2	↓