



ІНФОРМАЦІЙНА ДОВІДКА ЩОДО РОЗРАХУНКУ ОБСЯГУ ОСВІТНЬОЇ СУБВЕНЦІЇ НА 2024 РІК

НИЖНЬОВЕРБІЗЬКА ТГ

Базова інформація про засновника:

Засновник	Нижньовербізька сільська територіальна громада		
Код бюджету	0951000000		
Область	Івано-Франківська	Фактична наповнюваність класів	18,1
Тип	Сільська ТГ	Розрахункова наповнюваність класів	18,0
Площа (км ²)	97,7	Щільність учнів (учнів на км ²)	14,6
Населення (осіб, 2022)	13 182	Сільське населення (%)	100,0
Сільське населення (осіб, 2022)	13 182		

Підсумки розподілу субвенції на 2024 рік:

	К-ть учнів (факт)	К-ть класів (факт)	Сума (тис. грн)	На учня (грн)	На клас (грн)
Учні комунальних ЗЗСО,	1 426	79	38 277,5	26 843	484 525
з них у гірських населених пунктах	194				
у тому числі поділ класів на групи			489,4		
Учні спеціальних ЗЗСО (класів)	0	0	0,0		
з них у гірських населених пунктах	0				
у тому числі поділ класів на групи			0,0		
Учні НРЦ,	0	35	0,0		
з них у гірських населених пунктах	0				
Учні класів з вечірньою формою	0	0	0,0		
Вихованці інтернатів	0		0,0		
Вихованці спеціальних інтернатів	0		0,0		
Вихованці НРЦ	0		0,0		
Асистенти в інклюзивних класах	14	13	2 555,7	182 550	196 592
Учні ЗП(П-Т)О	0	0	0,0		
Студенти ЗФПО і коледжів	0				
Інклюзивно-ресурсні центри	0 ІРЦ		0,0		
Учні приватних ЗЗСО	0	0	0,0		
Простій: немає вчителів на простой			0,0		
Простій: немає ІРЦ на простой			0,0		
Нижньовербізька ТГ	1 426	114	40 833,2		

Детальний розрахунок обсягу освітньої субвенції для Нижньовербзької сільської територіальної громади

Коефіцієнти, що застосовуються для Нижньовербзької сільської територіальної громади

Розрахункова наповнюваність класів	18,0
Коефіцієнт Кіпп для денних ЗЗСО	0,530
Розподіл на одного учня для педагогічних працівників, які не проводять уроки (денні ЗЗСО), грн	6 101
Коефіцієнт Кіпп для вечірньої форми здобуття освіти	0,530
Розподіл на одного учня для педагогічних працівників, які не проводять уроки (вечірні ЗЗСО), грн	6 101
Коефіцієнт поділу класів на групи при вивченні окремих предметів для учнів групи І	1,017
Коефіцієнт поділу класів на групи при вивченні окремих предметів для учнів групи ІІ	1,047
Коефіцієнт скорочення	0,89

Коефіцієнти та нормативи для всіх засновників шкіл

Норматив бюджетної забезпеченості (грн)	11 510,4
Річна заробітна плата вчителів з нарахуваннями (тис. грн)	247,7
Річна заробітна плата асистентів вчителів з нарахуваннями (тис. грн)	217,0
Річна заробітна плата педагогічних працівників ІРЦ з нарахуваннями (тис. грн)	288,4
Річна заробітна плата педагогічних працівників на простоті (тис. грн)	128,0
Сума для ІРЦ (тис. грн)	2 350,3
Сума для ІРЦ на простоті (тис. грн)	1 272,9
Розрахункова наповнюваність спеціальних класів (також приватних НРЦ)	9
Розрахункова наповнюваність класів НРЦ	6
Коефіцієнт Кіпп для приватних ЗЗСО, грн	0,23

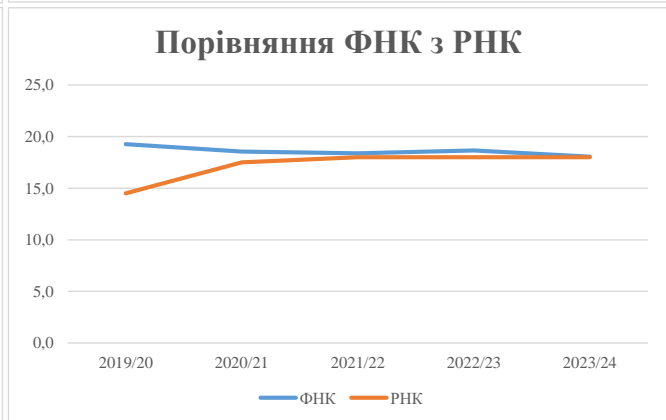
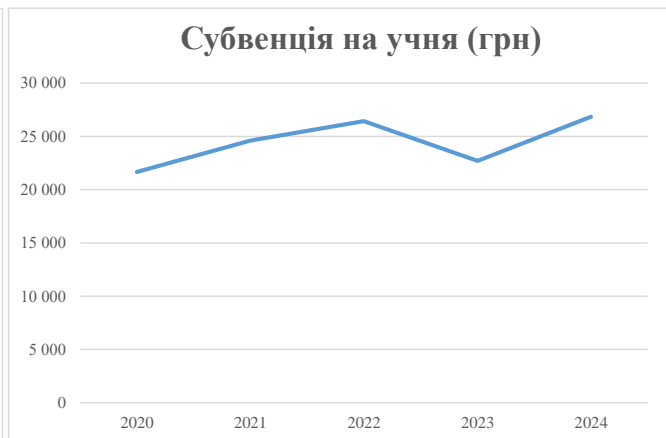
Рівень освіти/ Тип закладу	К-ть учнів	З них учнів гірських населених пунктах	Фактична к-ть класів	Розра- хункова напов- нюваність класу (групи)	Розра- хункова к-ть класів (груп)	К-ть годин навчального плану	К-ть необхідних годин у тиждень	К-ть ставок	Зарплати вчителів, тис. грн	Розподіл на одного учня, для педагогічних працівників, які не проводять уроки, грн	Зарплата педагогічного персоналу, що не проводить уроки, тис. грн	Зарплата разом (без надбавки за гірську місцевість, без поділу на групи), тис. грн	Коефіцієнт поділу класів на групи	К-ть ставок вчителів для поділу класів на групи	Зарплата персоналу, що проводить уроки у групах при поділі класів, тис. грн	Зарплата педагогічного персоналу разом (без надбавки за гірську місцевість), тис. грн	Відсоток учнів гірських ЗЗСО	Надбавка для гірської місцевості	Субвенція всього після застосування коефіцієнта 0,89, тис. грн	
Назва колонки	А	Б	В	Г	Г	Д	Е	Є	Ж	З	И	І	І	Й	К	Л	М	Н	О	
Як розраховано	АКОМ	АКОМ	АКОМ	Формула	А / Г	Формула	Г * Д	Е / 18	Є * 247,72	Формула	А * 3 / 1000	Ж + И	Формула - І	Є (сума ставок) * І	Й * 247,72	І (сума зарплат) + К	Б / А (сума учнів)	0,25 * М * Л	(Л+Н) * 0,89	
Учні комунальних ЗЗСО																				
Початкова (1-4)	532		30	18,0	30	23	690	38,3	9 496	6 101	3 245	12 742								
Базова (5-9)	735	194	40	18,0	41	32,7	1 341	74,5	18 451	6 101	4 484	22 935	0,017	2,2	550	41 594	13,6%	1 415	38 277,5	
Старша (10-11)	159		9	18,0	9	35,5	320	17,8	4 397	6 101	970	5 367								
Простий вчителів	0																			0,0
Учні спеціальних класів, спеціальних шкіл																				
Початкова (1-4)	0		0	9	0	36														
Базова (5-9)	0	0	0	9	0	36							0,047	0,0	0	0				0,0
Старша (10-11)	0		0	9	0	36														
Учні навчально-реабілітаційних центрів																				
Початкова (1-4)	0		0	6	0	36				6 101										
Базова (5-9)	0	0	0	6	0	36				6 101			0,047	0,0	0	0				0,0
Старша (10-11)	0		0	6	0	36				6 101										
Учні, які проживають в пансіонах (кількість ставок = кількість груп * 2)																				
Загальні пансіони	0	0		20	0															0,0
Спеціальні пансіони	0	0		9	0															0,0
НРЦ	0	0		6	0															0,0
Інклюзивні класи																				
Інклюзивна	14	1	13		13			13,0	2 821			2 821						7,1%	50	2 555,7
Учні класів з вечірньою формою здобуття освіти																				
Вечірня форма	0	0	0	16		23														0,0
Заклади професійної (професійно-технічної) освіти																				
ПТНЗ	0	0	0	26																0,0
Разом	1 426	194	79		80		2 350	143,6	35 166		8 699	43 865						1 465	40 833,2	

Історичні дані щодо учнів комунальних ЗЗСО Нижньовербізької сільської територіальної громади

Фактичні значення за навчальні роки	2019/20	2020/21	2021/22	2022/23	2023/24
Кількість учнів ЗЗСО	944	1 484	1 452	1 472	1 426
ФНК	19,3	18,6	18,4	18,7	18,1
РНК	14,5	17,5	18,0	18,0	18,0
Кількість ЗЗСО	6	6	6	6	6
Середня наповнюваність ЗЗСО	157	247	242	245	238

Дані за бюджетні роки	2020	2021	2022	2023	2024
Обсяг субвенції (тис. грн)	20 448,7	36 524,9	38 383,2	33 401,9	38 277,4
Субвенція на учня (грн)	21 662	24 612	26 435	22 699	26 842

Зміна за роками	2020/21	2021/22	2022/23	2023/24
Учні (%)	57,2%	-2,2%	1,3%	-3,1%
Субвенція (%)	78,6%	5,1%	-13,0%	14,6%
Субвенція на учня (%)	13,6%	7,4%	-14,1%	18,3%
ФНК	-0,72	-0,17	0,28	-0,61

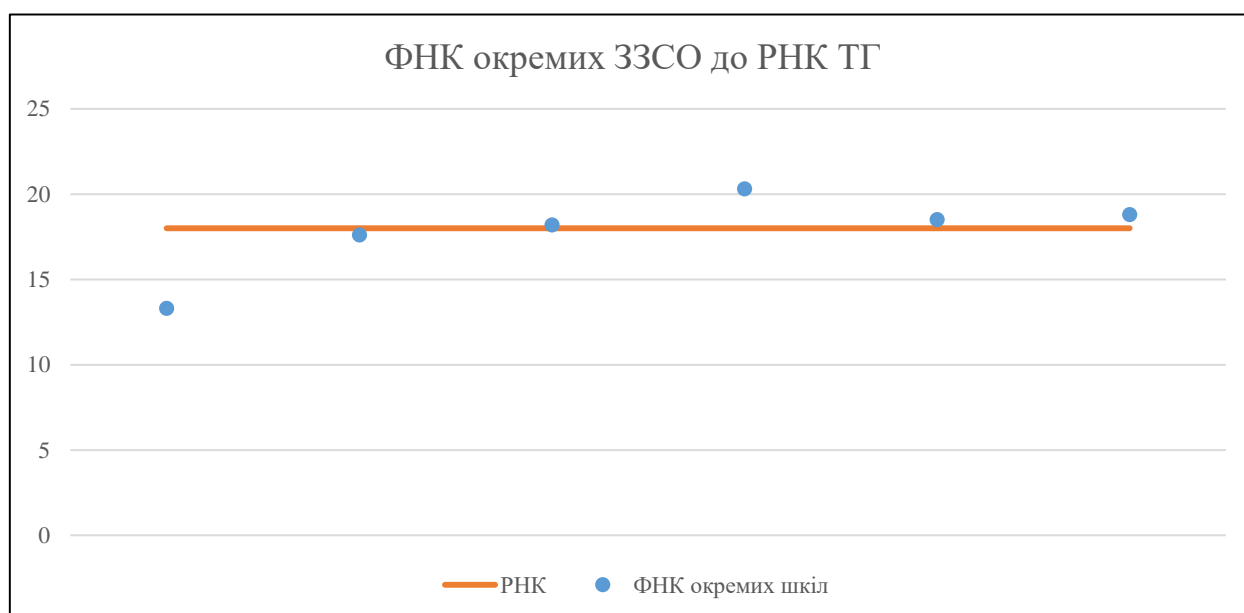


Мережа ЗЗСО Нижньовербізької сільської територіальної громади

	ЗЗСО		Учні		ФНК
	кількість	відсоток	кількість	відсоток	кількість
Звичайний ЗЗСО	6	100,0%	1 426	100,0%	18,1
Опорний ЗЗСО					
Філія ЗЗСО					
Загалом	6	100,0%	1 426	100,0%	18,1

ЗЗСО крім спеціальних та НРЦ	ЗЗСО		Учні		ФНК
	кількість	відсоток	кількість	відсоток	кількість
ЗЗСО з ФНК більш ніж 19 (РНК + 1)	1	16,7%	203	14,2%	20,3
ЗЗСО з ФНК від 17 до 19	4	66,7%	1 103	77,3%	18,4
ЗЗСО з ФНК менш ніж 17 (РНК - 1)	1	16,7%	120	8,4%	13,3
ЗЗСО без класів					
Загалом (крім спеціальних та НРЦ)	6	100,0%	1 426	100,0%	18,1

	ЗЗСО		Учні		ФНК
	кількість	відсоток	кількість	відсоток	кількість
Менше 20 учнів					
Від 20 до 50 учнів					
Від 50 до 100 учнів					
Від 100 до 200 учнів	2	33,3%	314	22,0%	15,7
Від 200 до 300 учнів	2	33,3%	403	28,3%	19,2
Від 300 до 400 учнів	2	33,3%	709	49,7%	18,7
Від 400 до 600 учнів					
Від 600 до 800 учнів					
Від 800 до 1000 учнів					
Від 1000 до 1500 учнів					
Більше 1500 учнів					
Загалом	6	100,0%	1 426	100,0%	18,1



На графіку школи упорядковані за збільшенням наповнюваності

**Перелік закладів загальної середньої освіти Нижньовербізької сільської територіальної громади
РНК = 18, ФНК = 18,05**

↑	ЗЗСО з ФНК більш ніж 19 (РНК + 1)
↔	ЗЗСО з ФНК від 17 до 19
↓	ЗЗСО з ФНК менш ніж 17 (РНК - 1)
—	ЗЗСО без класів

ІД в АІКОМ	Назва ЗЗСО	Факт. ступінь	Статус	ІД в АІКОМ опорного ЗЗСО	Кількість учнів	з них за індивід. формою	Кількість класів	ФНК	
10958	Мишинська гімназія	І-ІІ			203		10	20,3	↑
10930	Нижньовербізький ліцей ім. Героя України О. Кукурби	І-ІІІ			395	1	21	18,8	↔
10919	Великоключівський ліцей	І-ІІІ			314	29	17	18,5	↔
10936	Спаський ліцей	І-ІІІ			200	15	11	18,2	↔
10926	Ковалівський ліцей	І-ІІІ			194		11	17,6	↔
10963	Спаська гімназія	І-ІІ			120		9	13,3	↓