



ІНФОРМАЦІЙНА ДОВІДКА ЩОДО РОЗРАХУНКУ ОБСЯГУ ОСВІТНЬОЇ СУБВЕНЦІЇ НА 2024 РІК

МАТЕЇВЕЦЬКА ТГ

Базова інформація про засновника:

Засновник	Матейвецька сільська територіальна громада		
Код бюджету	0950900000		
Область	Івано-Франківська	Фактична наповнюваність класів	14,4
Тип	Сільська ТГ	Розрахункова наповнюваність класів	15,5
Площа (км ²)	108,0	Щільність учнів (учнів на км ²)	8,4
Населення (осіб, 2022)	8 022	Сільське населення (%)	100,0
Сільське населення (осіб, 2022)	8 022		

Підсумки розподілу субвенції на 2024 рік:

	К-ть учнів (факт)	К-ть класів (факт)	Сума (тис. грн)	На учня (грн)	На клас (грн)
Учні комунальних ЗЗСО,	908	63	27 007,2	29 744	428 685
з них у гірських населених пунктах	0				
у тому числі поділ класів на групи			369,0		
Учні спеціальних ЗЗСО (класів)	0	0	0,0		
з них у гірських населених пунктах	0				
у тому числі поділ класів на групи			0,0		
Учні НРЦ,	0	35	0,0		
з них у гірських населених пунктах	0				
Учні класів з вечірньою формою	0	0	0,0		
Вихованці інтернатів	0		0,0		
Вихованці спеціальних інтернатів	0		0,0		
Вихованці НРЦ	0		0,0		
Асистенти в інклюзивних класах	9	9	1 545,1	171 683	171 683
Учні ЗП(П-Т)О	0	0	0,0		
Студенти ЗФПО і коледжів	0				
Інклюзивно-ресурсні центри	0 ІРЦ		0,0		
Учні приватних ЗЗСО	0	0	0,0		
Простій: немає вчителів на простой			0,0		
Простій: немає ІРЦ на простой			0,0		
Матейвецька ТГ	908	98	28 552,3		

Детальний розрахунок обсягу освітньої субвенції для Матейвецької сільської територіальної громади

Коефіцієнти, що застосовуються для Матейвецької сільської територіальної громади

Розрахункова наповненість класів ЗСО	15,5
Коефіцієнт Кіпп для денних ЗСО	0,530
Розподіл на одного учня для педагогічних працівників, які не проводять уроки (денні ЗСО), грн	6 101
Коефіцієнт Кіпп для вечірньої форми здобуття освіти	0,530
Розподіл на одного учня для педагогічних працівників, які не проводять уроки (вечірні ЗСО), грн	6 101
Коефіцієнт поділу класів на групи при вивченні окремих предметів для учнів групи I	1,017
Коефіцієнт поділу класів на групи при вивченні окремих предметів для учнів групи II	1,047
Коефіцієнт скорочення	0,89

Коефіцієнти та нормативи для всіх засновників шкіл

Норматив бюджетної забезпеченості (грн)	11 510,4
Річна заробітна плата вчителів з нарахуваннями (тис. грн)	247,7
Річна заробітна плата асистентів вчителів з нарахуваннями (тис. грн)	217,0
Річна заробітна плата педагогічних працівників ІРЦ з нарахуваннями (тис. грн)	288,4
Річна заробітна плата педагогічних працівників на простій (тис. грн)	128,0
Сума для ІРЦ (тис. грн)	2 350,3
Сума для ІРЦ на простій (тис. грн)	1 272,9
Розрахункова наповненість спеціальних класів (також приватних НРЦ)	9
Розрахункова наповненість класів НРЦ	6
Коефіцієнт Кіпп для приватних ЗСО, грн	0,23

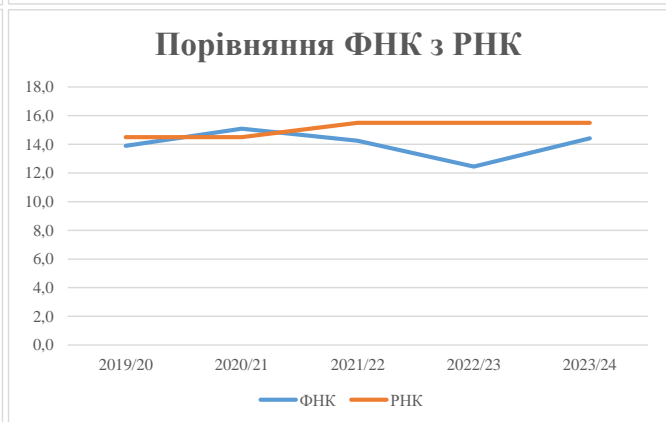
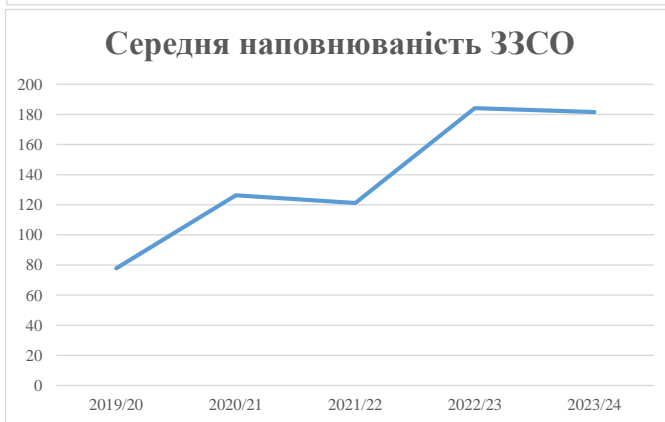
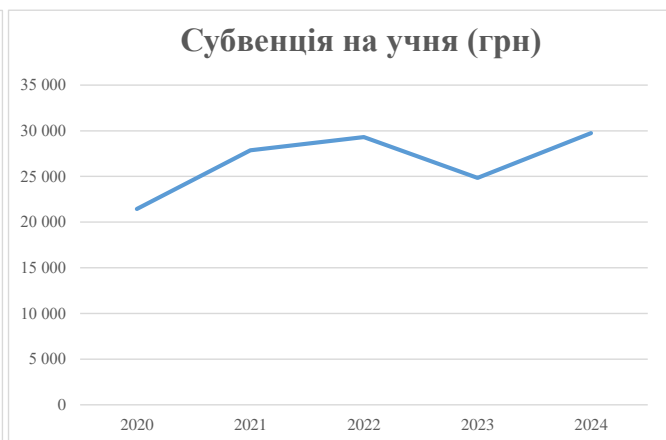
Рівень освіти/ Тип закладу	К-ть учнів	З них учнів гірських населених пунктах	Фактична к-ть класів	Розра- хункова напов- неність класу (групи)	Розра- хункова к-ть класів (груп)	К-ть годин навчального плану	К-ть необхідних годин у тиждень	К-ть ставок	Зарплати вчителів, тис. грн	Розподіл на одного учня, для педагогічних працівників, які не проводять уроки, грн	Зарплата педагогічного персоналу, що не проводить уроки, тис. грн	Зарплата разом (без надбавки за гірську місцевість, без поділу на групи), тис. грн	Коефіцієнт поділу класів на групи	К-ть ставок поділу класів на групи	Зарплата персоналу, що проводить уроки у групах при поділі класів, тис. грн	Зарплата педагогічного персоналу разом (без надбавки за гірську місцевість), тис. грн	Відсоток учнів гірських ЗСО	Надбавка для гірської місцевості	Субвенція всього після застосування коефіцієнта 0,89, тис. грн	
Назва колонки	A	B	B	Г	Г	Д	Е	Є	Ж	З	И	І	І	Й	К	Л	М	Н	О	
Як розраховано	АКОМ	АКОМ	АКОМ	Формула	A / Г	Формула	Г * Д	Е / 18	Є * 247,72	Формула	A * 3 / 1000	Ж + И	Формула - I	Є (сума ставок) * I	Й * 247,72	I (сума зарплат) + К	Б / А (сума учнів)	0,25 * М * Л	(Л+Н) * 0,89	
Учні комунальних ЗСО																				
Початкова (1-4)	318			30	15,5	21	23	483	26,8	6 647		6 101		1 940	8 587					
Базова (5-9)	521	0		29	15,5	34	32,7	1 112	61,8	15 301		6 101		3 178	18 479	0,017	1,7	415	30 345	27 007,2
Старша (10-11)	69			4	15,5	5	35,5	178	9,9	2 443		6 101		421	2 864					
Простий вчителів	0																			0,0
Учні спеціальних класів, спеціальних шкіл																				
Початкова (1-4)	0			0	9	0	36													
Базова (5-9)	0	0		0	9	0	36						0,047	0,0	0	0				0,0
Старша (10-11)	0			0	9	0	36													
Учні навчально-реабілітаційних центрів																				
Початкова (1-4)	0			0	6	0	36				6 101									
Базова (5-9)	0	0		0	6	0	36				6 101		0,047	0,0	0	0				0,0
Старша (10-11)	0			0	6	0	36				6 101									
Учні, які проживають в пансіонах (кількість ставок = кількість груп * 2)																				
Загальні пансіони	0	0		20	0															0,0
Спеціальні пансіони	0	0		9	0															0,0
НРЦ	0	0		6	0															0,0
Інклюзивні класи																				
Інклюзивна	9	0	9		8			8,0	1 736					1 736				0,0%	0	1 545,1
Учні класів з вечірньою формою здобуття освіти																				
Вечірня форма	0	0	0	16		23														0,0
Заклади професійної (професійно-технічної) освіти																				
ПТНЗ	0	0	0	26																0,0
Разом	908		63		60			1 772	106,5	26 127				5 539	31 667					28 552,3

Історичні дані щодо учнів комунальних ЗЗСО Матеївецької сільської територіальної громади

Фактичні значення за навчальні роки	2019/20	2020/21	2021/22	2022/23	2023/24
Кількість учнів ЗЗСО	778	1 011	969	921	908
ФНК	13,9	15,1	14,3	12,4	14,4
РНК	14,5	14,5	15,5	15,5	15,5
Кількість ЗЗСО	10	8	8	5	5
Середня наповнюваність ЗЗСО	78	126	121	184	182

Дані за бюджетні роки	2020	2021	2022	2023	2024
Обсяг субвенції (тис. грн)	16 680,5	28 175,1	28 393,8	22 879,2	27 007,2
Субвенція на учня (грн)	21 440	27 869	29 302	24 842	29 744

Зміна за роками	2020/21	2021/22	2022/23	2023/24
Учні (%)	29,9%	-4,2%	-5,0%	-1,4%
Субвенція (%)	68,9%	0,8%	-19,4%	18,0%
Субвенція на учня (%)	30,0%	5,1%	-15,2%	19,7%
ФНК	1,20	-0,84	-1,80	1,97



Мережа ЗЗСО Матеївецької сільської територіальної громади

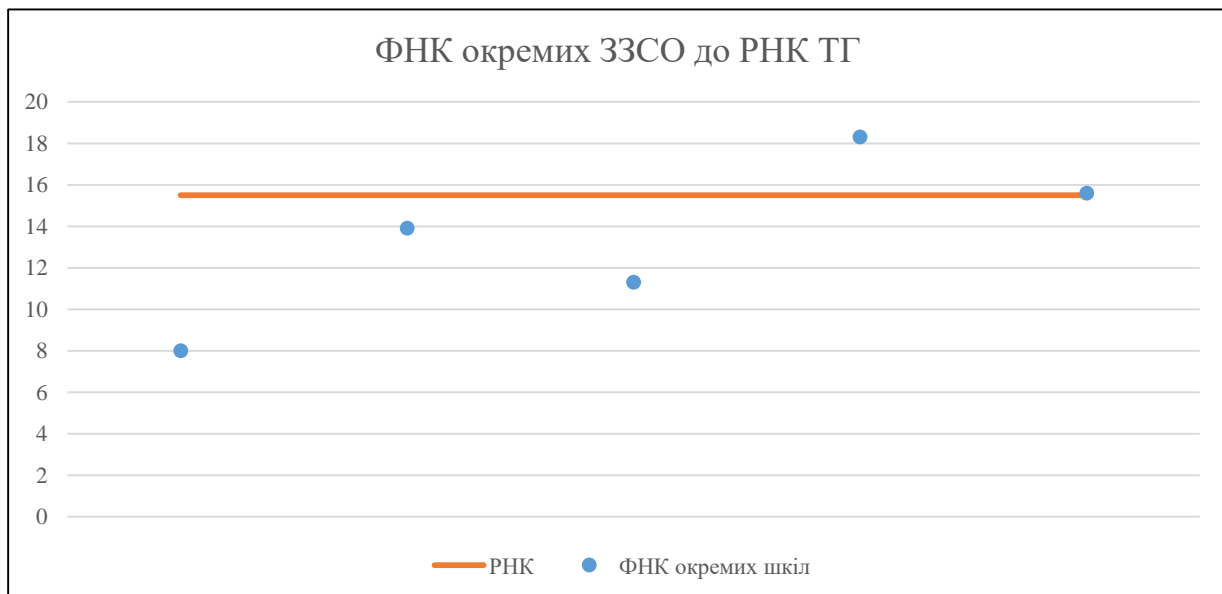
	ЗЗСО		Учні		ФНК
	кількість	відсоток	кількість	відсоток	кількість
Звичайний ЗЗСО	4	80,0%	519	57,2%	13,7
Опорний ЗЗСО	1	20,0%	389	42,8%	15,6
Філія ЗЗСО					
Загалом	5	100,0%	908	100,0%	14,4

Філії на один опорний ЗЗСО

0,0

	ЗЗСО		Учні		ФНК
	кількість	відсоток	кількість	відсоток	кількість
ЗЗСО крім спеціальних та НРЦ					
ЗЗСО з ФНК більш ніж 16,5 (РНК + 1)	1	20,0%	201	22,1%	18,3
ЗЗСО з ФНК від 14,5 до 16,5	1	20,0%	389	42,8%	15,6
ЗЗСО з ФНК менш ніж 14,5 (РНК - 1)	3	60,0%	318	35,0%	11,8
ЗЗСО без класів					
Загалом (крім спеціальних та НРЦ)	5	100,0%	908	100,0%	14,4

	ЗЗСО		Учні		ФНК
	кількість	відсоток	кількість	відсоток	кількість
Менше 20 учнів					
Від 20 до 50 учнів	1	20,0%	32	3,5%	8,0
Від 50 до 100 учнів					
Від 100 до 200 учнів	2	40,0%	286	31,5%	12,4
Від 200 до 300 учнів	1	20,0%	201	22,1%	18,3
Від 300 до 400 учнів	1	20,0%	389	42,8%	15,6
Від 400 до 600 учнів					
Від 600 до 800 учнів					
Від 800 до 1000 учнів					
Від 1000 до 1500 учнів					
Більше 1500 учнів					
Загалом	5	100,0%	908	100,0%	14,4



На графіку школи упорядковані за збільшенням наповнюваності

**Перелік закладів загальної середньої освіти Матейвецької сільської територіальної громади
РНК = 15,5, ФНК = 14,41**

↑	ЗЗСО з ФНК більш ніж 16,5 (РНК + 1)
↔	ЗЗСО з ФНК від 14,5 до 16,5
↓	ЗЗСО з ФНК менш ніж 14,5 (РНК - 1)
—	ЗЗСО без класів

ІД в АІКОМ	Назва ЗЗСО	Факт. ступінь	Статус	ІД в АІКОМ опорного ЗЗСО	Кількість учнів	з них за індивід. формою	Кількість класів	ФНК	
10992	Трацький ліцей	I-III			201	18	11	18,3	↑
10923	Замулинецький ліцей	I-III	Опорна		389	27	25	15,6	↔
10947	Дебеславцівська гімназія	I-II			139	17	10	13,9	↓
10960	Пилипівська гімназія	I-II			147	9	13	11,3	↓
10972	Залучанська початкова школа	I			32	1	4	8	↓