



## ІНФОРМАЦІЙНА ДОВІДКА ЩОДО РОЗРАХУНКУ ОБСЯГУ ОСВІТНЬОЇ СУБВЕНЦІЇ НА 2024 РІК

### ВИТВИЦЬКА ТГ

#### Базова інформація про засновника:

|                                 |  |   |       |
|---------------------------------|--|---|-------|
| Засновник                       | Витвицька сільська територіальна громада |   |       |
| Код бюджету                     | 0950700000                               |   |       |
| Область                         | Івано-Франківська                        | Фактична наповнюваність класів              | 11,7  |
| Тип                             | Сільська ТГ                              | Розрахункова наповнюваність класів          | 13,5  |
| Площа (км <sup>2</sup> )        | 180,2                                    | Щільність учнів (учнів на км <sup>2</sup> ) | 3,4   |
| Населення (осіб, 2022)          | 5 748                                    | Сільське населення (%)                      | 100,0 |
| Сільське населення (осіб, 2022) | 5 748                                    |   |       |

#### Підсумки розподілу субвенції на 2024 рік:

|                                    | К-ть учнів<br>(факт) | К-ть класів<br>(факт) | Сума<br>(тис. грн) | На учня<br>(грн) | На клас<br>(грн) |
|------------------------------------|----------------------|-----------------------|--------------------|------------------|------------------|
| Учні комунальних ЗЗСО,             | 621                  | 53                    | 25 752,4           | 41 469           | 485 895          |
| з них у гірських населених пунктах | 621                  |                       |                    |                  |                  |
| у тому числі поділ класів на групи |                      |                       | 288,0              |                  |                  |
| Учні спеціальних ЗЗСО (класів)     | 0                    | 0                     | 0,0                |                  |                  |
| з них у гірських населених пунктах | 0                    |                       |                    |                  |                  |
| у тому числі поділ класів на групи |                      |                       | 0,0                |                  |                  |
| Учні НРЦ,                          | 0                    | 35                    | 0,0                |                  |                  |
| з них у гірських населених пунктах | 0                    |                       |                    |                  |                  |
| Учні класів з вечірньою формою     | 0                    | 0                     | 0,0                |                  |                  |
| Вихованці інтернатів               | 0                    |                       | 0,0                |                  |                  |
| Вихованці спеціальних інтернатів   | 0                    |                       | 0,0                |                  |                  |
| Вихованці НРЦ                      | 0                    |                       | 0,0                |                  |                  |
| Асистенти в інклюзивних класах     | 12                   | 9                     | 2 064,2            | 172 018          | 229 357          |
| Учні ЗП(П-Т)О                      | 0                    | 0                     | 0,0                |                  |                  |
| Студенти ЗФПО і коледжів           | 0                    |                       |                    |                  |                  |
| Інклюзивно-ресурсні центри         | 0 ІРЦ                |                       | 0,0                |                  |                  |
| Учні приватних ЗЗСО                | 0                    | 0                     | 0,0                |                  |                  |
| Простій: немає вчителів на простой |                      |                       | 0,0                |                  |                  |
| Простій: немає ІРЦ на простой      |                      |                       | 0,0                |                  |                  |
| <b>Витвицька ТГ</b>                | <b>621</b>           | <b>88</b>             | <b>27 816,7</b>    |                  |                  |

**Детальний розрахунок обсягу освітньої субвенції для Витвицької сільської територіальної громади**

**Коефіцієнти, що застосовуються для Витвицької сільської територіальної громади**

|  |       |
|--|-------|
| Розрахункова наповнюваність класів   | 13,5  |
| Коефіцієнт Кіпп для денних ЗЗСО  | 0,530 |
| Розподіл на одного учня для педагогічних працівників, які не проводять уроки (денні ЗЗСО), грн   | 6 101 |
| Коефіцієнт Кіпп для вечірньої форми здобуття освіти  | 0,530 |
| Розподіл на одного учня для педагогічних працівників, які не проводять уроки (вечірні ЗЗСО), грн | 6 101 |
| Коефіцієнт поділу класів на групи при вивченні окремих предметів для учнів групи І               | 1,017 |
| Коефіцієнт поділу класів на групи при вивченні окремих предметів для учнів групи ІІ              | 1,047 |
| Коефіцієнт скорочення  | 0,89  |

**Коефіцієнти та нормативи для всіх засновників шкіл**

|   |          |
|---|----------|
| Норматив бюджетної забезпеченості (грн)                                       | 11 510,4 |
| Річна заробітна плата вчителів з нарахуваннями (тис. грн)                     | 247,7    |
| Річна заробітна плата асистентів вчителів з нарахуваннями (тис. грн)          | 217,0    |
| Річна заробітна плата педагогічних працівників ІРЦ з нарахуваннями (тис. грн) | 288,4    |
| Річна заробітна плата педагогічних працівників на простій (тис. грн)          | 128,0    |
| Сума для ІРЦ (тис. грн)   | 2 350,3  |
| Сума для ІРЦ на простій (тис. грн)  | 1 272,9  |
| Розрахункова наповнюваність спеціальних класів (також приватних НРЦ)          | 9        |
| Розрахункова наповнюваність класів НРЦ  | 6        |
| Коефіцієнт Кіпп для приватних ЗЗСО, грн                                       | 0,23     |

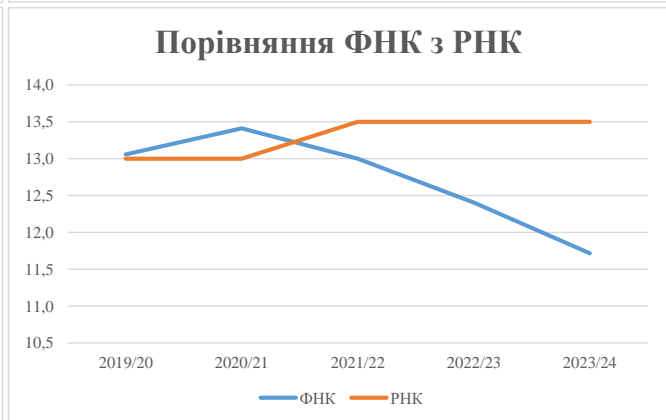
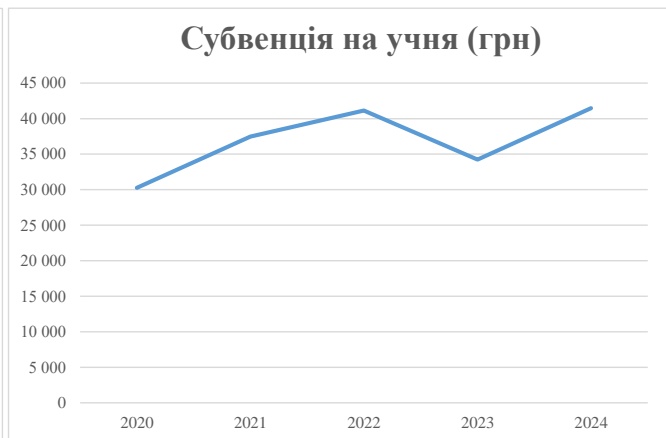
| Рівень освіти/<br>Тип закладу   | К-ть<br>учнів | З них учнів<br>гірських<br>населених<br>пунктах | Фактична<br>к-ть<br>класів | Розра-<br>хункова<br>напов-<br>нюваність<br>класу<br>(групи) | Розра-<br>хункова<br>к-ть<br>класів<br>(груп) | К-ть годин<br>навчального<br>плану | К-ть<br>необхідних<br>годин у<br>тиждень | К-ть<br>ставок | Зарплати<br>вчителів,<br>тис. грн | Розподіл на одного<br>учня, для<br>педагогічних<br>працівників, які<br>не проводять<br>уроки, грн | Зарплата<br>педагогічного<br>персоналу, що<br>не проводить<br>уроки, тис. грн | Зарплата разом<br>(без надбавки за<br>гірську<br>місцевість, без<br>поділу на<br>групи), тис. грн | Коефіцієнт<br>поділу<br>класів на<br>групи | К-ть ставок<br>поділу<br>класів на<br>групи | Зарплата<br>персоналу, що<br>проводить<br>уроки у групах<br>при поділі<br>класів, тис. грн | Зарплата<br>педагогічного<br>персоналу разом<br>(без надбавки за<br>гірську<br>місцевість), тис.<br>грн | Відсоток<br>учнів<br>гірських<br>ЗЗСО | Надбавка<br>для гірської<br>місцевості | Субвенція<br>всього після<br>застосування<br>коефіцієнта<br>0,89, тис. грн |         |
|---|---------------|---|----------------------------|--|---|------------------------------------|--|----------------|-----------------------------------|---|---|---|--|---|--|---|---------------------------------------|--|--|---------|
| Назва колонки   | А             | Б   | В                          | Г  | Г   | Д                                  | Е  | Є              | Ж                                 | З   | И   | І   | І  | Й   | К  | Л   | М                                     | Н                                      | О  |         |
| Як розраховано  | АКОМ          | АКОМ  | АКОМ                       | Формула  | А / Г   | Формула                            | Г * Д                                    | Е / 18         | Є * 247,72                        | Формула   | А * 3 / 1000  | Ж + И   | Формула<br>- І                             | Є (сума<br>ставок) * І                      | Й * 247,72   | І (сума зарплат)<br>+ К   | Б / А (сума<br>учнів)                 | 0,25 * М * Л                           | (Л+Н) *<br>0,89  |         |
| <b>Учні комунальних ЗЗСО</b>  |               |   |                            |  |   |                                    |  |                |                                   |   |   |   |  |   |  |   |                                       |  |  |         |
| Початкова (1-4)   | 228           |   | 24                         | 13,5   | 17  | 23                                 | 391                                      | 21,7           | 5 381                             | 6 101   | 1 391   | 6 772   |  |   |  |   |                                       |  |  |         |
| Базова (5-9)  | 345           | 621   | 25                         | 13,5   | 26  | 32,7                               | 850                                      | 47,2           | 11 701                            | 6 101   | 2 105   | 13 806  | 0,017                                      | 1,3   | 324  | 23 148  | 100,0%                                | 5 787                                  | 25 752,4   |         |
| Старша (10-11)  | 48            |   | 4                          | 13,5   | 4   | 35,5                               | 142                                      | 7,9            | 1 954                             | 6 101   | 293   | 2 247   |  |   |  |   |                                       |  |  |         |
| Простій вчителів  | 0             |   |                            |  |   |                                    |  |                |                                   |   |   |   |  |   |  |   |                                       |  | 0,0  |         |
| <b>Учні спеціальних класів, спеціальних шкіл</b>                                |               |   |                            |  |   |                                    |  |                |                                   |   |   |   |  |   |  |   |                                       |  |  |         |
| Початкова (1-4)   | 0             |   | 0                          | 9  | 0   | 36                                 |  |                |                                   |   |   |   |  |   |  |   |                                       |  |  |         |
| Базова (5-9)  | 0             | 0   | 0                          | 9  | 0   | 36                                 |  |                |                                   |   |   |   | 0,047                                      | 0,0   | 0  | 0   |                                       |  | 0,0  |         |
| Старша (10-11)  | 0             |   | 0                          | 9  | 0   | 36                                 |  |                |                                   |   |   |   |  |   |  |   |                                       |  |  |         |
| <b>Учні навчально-реабілітаційних центрів</b>                                   |               |   |                            |  |   |                                    |  |                |                                   |   |   |   |  |   |  |   |                                       |  |  |         |
| Початкова (1-4)   | 0             |   | 0                          | 6  | 0   | 36                                 |  |                |                                   | 6 101   |   |   |  |   |  |   |                                       |  |  |         |
| Базова (5-9)  | 0             | 0   | 0                          | 6  | 0   | 36                                 |  |                |                                   | 6 101   |   |   | 0,047                                      | 0,0   | 0  | 0   |                                       |  | 0,0  |         |
| Старша (10-11)  | 0             |   | 0                          | 6  | 0   | 36                                 |  |                |                                   | 6 101   |   |   |  |   |  |   |                                       |  |  |         |
| <b>Учні, які проживають в пансіонах (кількість ставок = кількість груп * 2)</b> |               |   |                            |  |   |                                    |  |                |                                   |   |   |   |  |   |  |   |                                       |  |  |         |
| Загальні пансіони   | 0             | 0   |                            | 20   | 0   |                                    |  |                |                                   |   |   |   |  |   |  |   |                                       |  | 0,0  |         |
| Спеціальні пансіони   | 0             | 0   |                            | 9  | 0   |                                    |  |                |                                   |   |   |   |  |   |  |   |                                       |  | 0,0  |         |
| НРЦ   | 0             | 0   |                            | 6  | 0   |                                    |  |                |                                   |   |   |   |  |   |  |   |                                       |  | 0,0  |         |
| <b>Інклюзивні класи</b>   |               |   |                            |  |   |                                    |  |                |                                   |   |   |   |  |   |  |   |                                       |  |  |         |
| Інклюзивна  | 12            | 9   | 9                          |  | 9   |                                    |  | 9,0            | 1 953                             |   |   | 1 953   |  |   |  |   |                                       | 75,0%                                  | 366  | 2 064,2 |
| <b>Учні класів з вечірньою формою здобуття освіти</b>                           |               |   |                            |  |   |                                    |  |                |                                   |   |   |   |  |   |  |   |                                       |  |  |         |
| Вечірня форма   | 0             | 0   | 0                          | 16   |   | 23                                 |  |                |                                   |   |   |   |  |   |  |   |                                       |  | 0,0  |         |
| <b>Заклади професійної (професійно-технічної) освіти</b>                        |               |   |                            |  |   |                                    |  |                |                                   |   |   |   |  |   |  |   |                                       |  |  |         |
| ПТНЗ  | 0             | 0   | 0                          | 26   |   |                                    |  |                |                                   |   |   |   |  |   |  |   |                                       |  | 0,0  |         |
| <b>Разом</b>  | <b>621</b>    | <b>621</b>                                      | <b>53</b>                  |  | <b>47</b>                                     |                                    |  | <b>1 383</b>   | <b>85,8</b>                       | <b>20 989</b>   |   | <b>3 788</b>  | <b>24 778</b>                              |   |  |   |                                       | <b>6 153</b>                           | <b>27 816,7</b>  |         |

## Історичні дані щодо учнів комунальних ЗЗСО Витвицької сільської територіальної громади

| Фактичні значення за навчальні роки | 2019/20 | 2020/21 | 2021/22 | 2022/23 | 2023/24 |
|-------------------------------------|---------|---------|---------|---------|---------|
| Кількість учнів ЗЗСО                | 666     | 684     | 663     | 650     | 621     |
| ФНК                                 | 13,1    | 13,4    | 13,0    | 12,4    | 11,7    |
| РНК                                 | 13,0    | 13,0    | 13,5    | 13,5    | 13,5    |
| Кількість ЗЗСО                      | 8       | 6       | 6       | 6       | 6       |
| Середня наповнюваність ЗЗСО         | 83      | 114     | 111     | 108     | 104     |

| Дані за бюджетні роки      | 2020     | 2021     | 2022     | 2023     | 2024     |
|----------------------------|----------|----------|----------|----------|----------|
| Обсяг субвенції (тис. грн) | 20 153,3 | 25 639,4 | 27 272,2 | 22 258,5 | 25 752,4 |
| Субвенція на учня (грн)    | 30 260   | 37 485   | 41 134   | 34 244   | 41 469   |

| Зміна за роками       | 2020/21 | 2021/22 | 2022/23 | 2023/24 |
|-----------------------|---------|---------|---------|---------|
| Учні (%)              | 2,7%    | -3,1%   | -2,0%   | -4,5%   |
| Субвенція (%)         | 27,2%   | 6,4%    | -18,4%  | 15,7%   |
| Субвенція на учня (%) | 23,9%   | 9,7%    | -16,8%  | 21,1%   |
| ФНК                   | 0,35    | -0,41   | -0,60   | -0,69   |

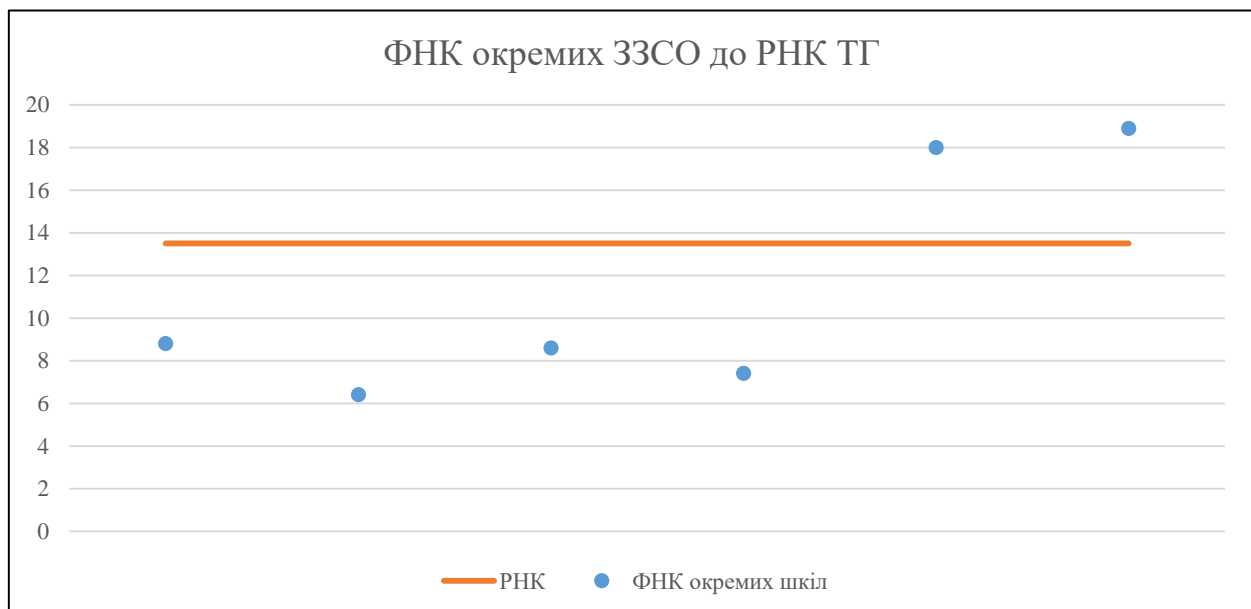


## Мережа ЗЗСО Витвицької сільської територіальної громади

|                | ЗЗСО      |          | Учні      |          | ФНК       |
|----------------|-----------|----------|-----------|----------|-----------|
|                | кількість | відсоток | кількість | відсоток | кількість |
| Звичайний ЗЗСО | 6         | 100,0%   | 621       | 100,0%   | 11,7      |
| Опорний ЗЗСО   |           |          |           |          |           |
| Філія ЗЗСО     |           |          |           |          |           |
| Загалом        | 6         | 100,0%   | 621       | 100,0%   | 11,7      |

| ЗЗСО крім спеціальних та НРЦ        | ЗЗСО      |          | Учні      |          | ФНК       |
|-------------------------------------|-----------|----------|-----------|----------|-----------|
|                                     | кількість | відсоток | кількість | відсоток | кількість |
| ЗЗСО з ФНК більш ніж 14,5 (РНК + 1) | 2         | 33,3%    | 370       | 59,6%    | 18,5      |
| ЗЗСО з ФНК від 12,5 до 14,5         |           |          |           |          |           |
| ЗЗСО з ФНК менш ніж 12,5 (РНК - 1)  | 4         | 66,7%    | 251       | 40,4%    | 7,6       |
| ЗЗСО без класів                     |           |          |           |          |           |
| Загалом (крім спеціальних та НРЦ)   | 6         | 100,0%   | 621       | 100,0%   | 11,7      |

|                        | ЗЗСО      |          | Учні      |          | ФНК       |
|------------------------|-----------|----------|-----------|----------|-----------|
|                        | кількість | відсоток | кількість | відсоток | кількість |
| Менше 20 учнів         |           |          |           |          |           |
| Від 20 до 50 учнів     | 1         | 16,7%    | 35        | 5,6%     | 8,8       |
| Від 50 до 100 учнів    | 3         | 50,0%    | 216       | 34,8%    | 7,4       |
| Від 100 до 200 учнів   | 1         | 16,7%    | 162       | 26,1%    | 18,0      |
| Від 200 до 300 учнів   | 1         | 16,7%    | 208       | 33,5%    | 18,9      |
| Від 300 до 400 учнів   |           |          |           |          |           |
| Від 400 до 600 учнів   |           |          |           |          |           |
| Від 600 до 800 учнів   |           |          |           |          |           |
| Від 800 до 1000 учнів  |           |          |           |          |           |
| Від 1000 до 1500 учнів |           |          |           |          |           |
| Більше 1500 учнів      |           |          |           |          |           |
| Загалом                | 6         | 100,0%   | 621       | 100,0%   | 11,7      |



На графіку школи упорядковані за збільшенням наповнюваності

**Перелік закладів загальної середньої освіти Витвицької сільської територіальної громади**  
**РНК = 13,5, ФНК = 11,71**

|   |                                     |
|---|-------------------------------------|
| ↑ | ЗЗСО з ФНК більш ніж 14,5 (РНК + 1) |
| ↔ | ЗЗСО з ФНК від 12,5 до 14,5         |
| ↓ | ЗЗСО з ФНК менш ніж 12,5 (РНК - 1)  |
| — | ЗЗСО без класів                     |

| ІД в АІКОМ | Назва ЗЗСО   | Факт. ступінь | Статус | ІД в АІКОМ опорного ЗЗСО | Кількість учнів | з них за індивід. формою | Кількість класів | ФНК  |   |
|------------|--|---------------|--------|--------------------------|-----------------|--------------------------|------------------|------|---|
| 10763      | Витвицький ліцей                                   | І-Ш           |        |                          | 208             | 5                        | 11               | 18,9 | ↑ |
| 10788      | Церківнянська гімназія                             | І-П           |        |                          | 162             | 2                        | 9                | 18   | ↑ |
| 10797      | Станківська початкова школа імені Василя Дорошенка | І             |        |                          | 35              |                          | 4                | 8,8  | ↓ |
| 10784      | Розточківська гімназія                             | І-П           |        |                          | 77              | 8                        | 9                | 8,6  | ↓ |
| 10766      | Кальнянський ліцей імені Михайла Дяка              | І-Ш           |        |                          | 81              | 4                        | 11               | 7,4  | ↓ |
| 10786      | Слободоболехівська гімназія імені Дмитра Квечка    | І-П           |        |                          | 58              | 1                        | 9                | 6,4  | ↓ |