



ІНФОРМАЦІЙНА ДОВІДКА ЩОДО РОЗРАХУНКУ ОБСЯГУ ОСВІТНЬОЇ СУБВЕНЦІЇ НА 2024 РІК

БІЛЬШІВЦІВСЬКА ТГ

Базова інформація про засновника:

Засновник	Більшівцівська селищна територіальна громада		
Код бюджету	0950600000		
Область	Івано-Франківська	Фактична наповнюваність класів	9,4
Тип	Селищна ТГ	Розрахункова наповнюваність класів	14,5
Площа (км ²)	153,3	Щільність учнів (учнів на км ²)	4,0
Населення (осіб, 2022)	7 673	Сільське населення (%)	75,4
Сільське населення (осіб, 2022)	5 785		

Підсумки розподілу субвенції на 2024 рік:

	К-ть учнів (факт)	К-ть класів (факт)	Сума (тис. грн)	На учня (грн)	На клас (грн)
Учні комунальних ЗЗСО,	609	65	18 751,2	30 790	288 480
з них у гірських населених пунктах	0				
у тому числі поділ класів на групи			263,4		
Учні спеціальних ЗЗСО (класів)	0	0	0,0		
з них у гірських населених пунктах	0				
у тому числі поділ класів на групи			0,0		
Учні НРЦ,	0	35	0,0		
з них у гірських населених пунктах	0				
Учні класів з вечірньою формою	0	0	0,0		
Вихованці інтернатів	0		0,0		
Вихованці спеціальних інтернатів	0		0,0		
Вихованці НРЦ	0		0,0		
Асистенти в інклюзивних класах	6	6	965,7	160 952	160 952
Учні ЗП(П-Т)О	0	0	0,0		
Студенти ЗФПО і коледжів	0				
Інклюзивно-ресурсні центри	0 ІРЦ		0,0		
Учні приватних ЗЗСО	0	0	0,0		
Простій: немає вчителів на простої			0,0		
Простій: немає ІРЦ на простої			0,0		
Більшівцівська ТГ	609	100	19 716,9		

Детальний розрахунок обсягу освітньої субвенції для Більшівцівської селищної територіальної громади

Коефіцієнти, що застосовуються для Більшівцівської селищної територіальної громади

Розрахункова наповнюваність класів	14,5
Коефіцієнт Кіпп для денних ЗЗСО	0,480
Розподіл на одного учня для педагогічних працівників, які не проводять уроки (денні ЗЗСО), грн	5 525
Коефіцієнт Кіпп для вечірньої форми здобуття освіти	0,480
Розподіл на одного учня для педагогічних працівників, які не проводять уроки (вечірні ЗЗСО), грн	5 525
Коефіцієнт поділу класів на групи при вивченні окремих предметів для учнів групи I	1,017
Коефіцієнт поділу класів на групи при вивченні окремих предметів для учнів групи II	1,047
Коефіцієнт скорочення	0,89

Коефіцієнти та нормативи для всіх засновників шкіл

Норматив бюджетної забезпеченості (грн)	11 510,4
Річна заробітна плата вчителів з нарахуваннями (тис. грн)	247,7
Річна заробітна плата асистентів вчителів з нарахуваннями (тис. грн)	217,0
Річна заробітна плата педагогічних працівників ІРЦ з нарахуваннями (тис. грн)	288,4
Річна заробітна плата педагогічних працівників на простій (тис. грн)	128,0
Сума для ІРЦ (тис. грн)	2 350,3
Сума для ІРЦ на простій (тис. грн)	1 272,9
Розрахункова наповнюваність спеціальних класів (також приватних НРЦ)	9
Розрахункова наповнюваність класів НРЦ	6
Коефіцієнт Кіпп для приватних ЗЗСО, грн	0,23

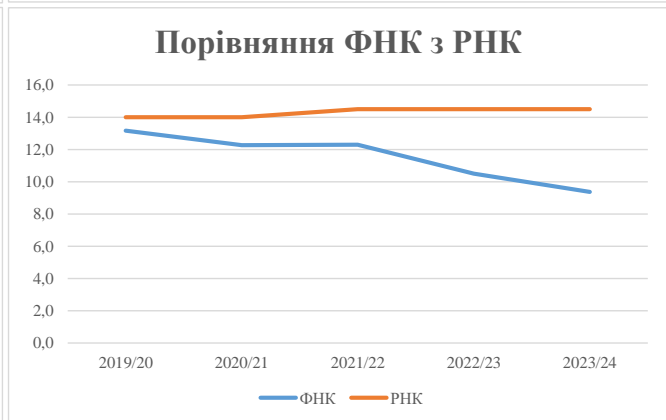
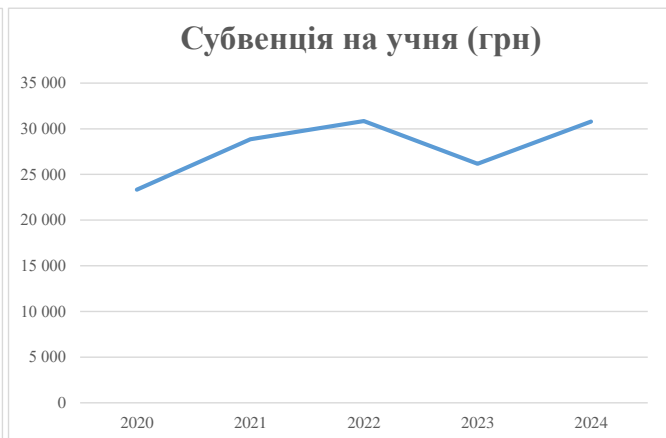
Рівень освіти/ Тип закладу	К-ть учнів	З них учнів гірських населених пунктах	Фактична к-ть класів	Розра- хункова напов- нюваність класу (групи)	Розра- хункова к-ть класів (груп)	К-ть годин навчального плану	К-ть необхідних годин у тиждень	К-ть ставок	Зарплати вчителів, тис. грн	Розподіл на одного учня, для педагогічних працівників, які не проводять уроки, грн	Зарплата педагогічного персоналу, що не проводить уроки, тис. грн	Зарплата разом (без надбавки за гірську місцевість, без поділу на групи), тис. грн	Коефіцієнт поділу класів на групи	К-ть ставок поділу класів на групи	Зарплата персоналу, що проводить уроки у групах при поділі класів, тис. грн	Зарплата педагогічного персоналу разом (без надбавки за гірську місцевість), тис. грн	Відсоток учнів гірських ЗЗСО	Надбавка для гірської місцевості	Субвенція для гірської всього після застосування коефіцієнта 0,89, тис. грн	
Назва колонки	A	B	B	Г	Г	Д	Е	Є	Ж	З	И	І	І	Й	К	Л	М	Н	О	
Як розраховано	АКОМ	АКОМ	АКОМ	Формула	A / Г	Формула	Г * Д	Е / 18	Є * 247,72	Формула	A * 3 / 1000	Ж + И	Формула - I	Є (сума ставок) * I	Й * 247,72	I (сума зарплат) + К	Б / А (сума учнів)	0,25 * М * Л	(Л+Н) * 0,89	
Учні комунальних ЗЗСО																				
Початкова (1-4)	225		30	14,5	16	23	368	20,4	5 065	5 525	1 243	6 308								
Базова (5-9)	313	0	31	14,5	22	32,7	719	40,0	9 901	5 525	1 729	11 630	0,017	1,2	296	21 069			18 751,2	
Старша (10-11)	71		4	14,5	5	35,5	178	9,9	2 443	5 525	392	2 835								
Простий вчителів	0																			0,0
Учні спеціальних класів, спеціальних шкіл																				
Початкова (1-4)	0		0	9	0	36														
Базова (5-9)	0	0	0	9	0	36							0,047	0,0	0	0				0,0
Старша (10-11)	0		0	9	0	36														
Учні навчально-реабілітаційних центрів																				
Початкова (1-4)	0		0	6	0	36				5 525										
Базова (5-9)	0	0	0	6	0	36				5 525			0,047	0,0	0	0				0,0
Старша (10-11)	0		0	6	0	36				5 525										
Учні, які проживають в пансіонах (кількість ставок = кількість груп * 2)																				
Загальні пансіони	0	0		20	0															0,0
Спеціальні пансіони	0	0		9	0															0,0
НРЦ	0	0		6	0															0,0
Інклюзивні класи																				
Інклюзивна	6	0	6		5			5,0	1 085			1 085						0,0%	0	965,7
Учні класів з вечірньою формою здобуття освіти																				
Вечірня форма	0	0	0	16		23														0,0
Заклади професійної (професійно-технічної) освіти																				
ПТНЗ	0	0	0	26																0,0
Разом	609		65		43		1 265	75,3	18 493		3 365	21 858								19 716,9

Історичні дані щодо учнів комунальних ЗЗСО Більшівцівської селищної територіальної громади

Фактичні значення за навчальні роки	2019/20	2020/21	2021/22	2022/23	2023/24
Кількість учнів ЗЗСО	553	626	615	608	609
ФНК	13,2	12,3	12,3	10,5	9,4
РНК	14,0	14,0	14,5	14,5	14,5
Кількість ЗЗСО	10	10	9	6	6
Середня наповнюваність ЗЗСО	55	63	68	101	102

Дані за бюджетні роки	2020	2021	2022	2023	2024
Обсяг субвенції (тис. грн)	12 904,0	18 068,8	18 970,0	15 913,3	18 751,2
Субвенція на учня (грн)	23 335	28 864	30 845	26 173	30 790

Зміна за роками	2020/21	2021/22	2022/23	2023/24
Учні (%)	13,2%	-1,8%	-1,1%	0,2%
Субвенція (%)	40,0%	5,0%	-16,1%	17,8%
Субвенція на учня (%)	23,7%	6,9%	-15,1%	17,6%
ФНК	-0,89	0,03	-1,80	-1,13



Мережа ЗЗСО Більшівцівської селищної територіальної громади

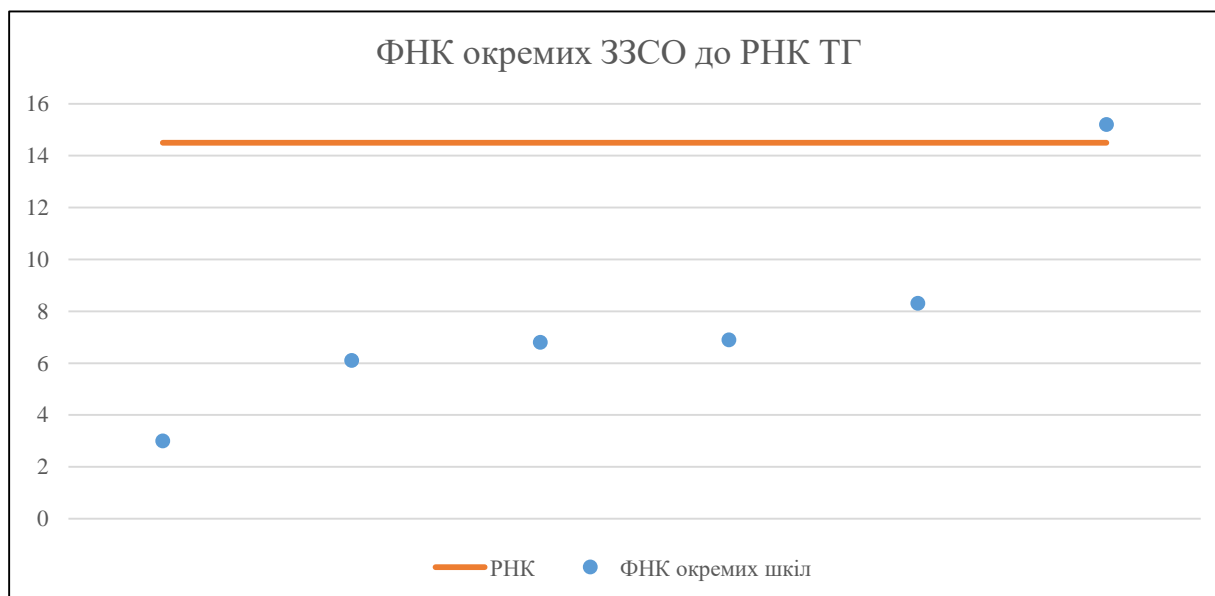
	ЗЗСО		Учні		ФНК
Звичайний ЗЗСО	5	83,3%	275	45,2%	6,4
Опорний ЗЗСО	1	16,7%	334	54,8%	15,2
Філія ЗЗСО					
Загалом	6	100,0%	609	100,0%	9,4

Філії на один опорний ЗЗСО

0,0

ЗЗСО крім спеціальних та НРЦ	ЗЗСО		Учні		ФНК
ЗЗСО з ФНК більш ніж 15,5 (РНК + 1)					
ЗЗСО з ФНК від 13,5 до 15,5	1	16,7%	334	54,8%	15,2
ЗЗСО з ФНК менш ніж 13,5 (РНК - 1)	5	83,3%	275	45,2%	6,4
ЗЗСО без класів					
Загалом (крім спеціальних та НРЦ)	6	100,0%	609	100,0%	9,4

	ЗЗСО		Учні		ФНК
Менше 20 учнів					
Від 20 до 50 учнів	2	33,3%	70	11,5%	4,7
Від 50 до 100 учнів	3	50,0%	205	33,7%	7,3
Від 100 до 200 учнів					
Від 200 до 300 учнів					
Від 300 до 400 учнів	1	16,7%	334	54,8%	15,2
Від 400 до 600 учнів					
Від 600 до 800 учнів					
Від 800 до 1000 учнів					
Від 1000 до 1500 учнів					
Більше 1500 учнів					
Загалом	6	100,0%	609	100,0%	9,4



На графіку школи упорядковані за збільшенням наповнюваності

**Перелік закладів загальної середньої освіти Більшівцівської селищної територіальної громади
РНК = 14,5, ФНК = 9,36**

↑	ЗЗСО з ФНК більш ніж 15,5 (РНК + 1)
↔	ЗЗСО з ФНК від 13,5 до 15,5
↓	ЗЗСО з ФНК менш ніж 13,5 (РНК - 1)
—	ЗЗСО без класів

ІД в АІКОМ	Назва ЗЗСО	Факт. ступінь	Статус	ІД в АІКОМ опорного ЗЗСО	Кількість учнів	з них за індивід. формою	Кількість класів	ФНК	
10674	Більшівцівський ліцей	I-III	Опорна		334	41	22	15,2	↔
10689	Жалиборівська гімназія	I-II			75	15	9	8,3	↓
10666	Кінашівський ліцей	I-III			69	19	10	6,9	↓
10690	Загірська гімназія	I-II			61	12	9	6,8	↓
10688	Дитятинська гімназія	I-II			49	9	8	6,1	↓
10697	Новоскоморохівська гімназія	I-II			21	15	7	3	↓