



ІНФОРМАЦІЙНА ДОВІДКА ЩОДО РОЗРАХУНКУ ОБСЯГУ ОСВІТНЬОЇ СУБВЕНЦІЇ НА 2024 РІК

СТАРОБОГОРОДЧАНСЬКА ТГ

Базова інформація про засновника:

Засновник	Старобогородчанська сільська територіальна громада		
Код бюджету	0950300000		
Область	Івано-Франківська	Фактична наповнюваність класів	12,2
Тип	Сільська ТГ	Розрахункова наповнюваність класів	15,5
Площа (км ²)	86,3	Щільність учнів (учнів на км ²)	6,0
Населення (осіб, 2022)	5 926	Сільське населення (%)	100,0
Сільське населення (осіб, 2022)	5 926		

Підсумки розподілу субвенції на 2024 рік:

	К-ть учнів (факт)	К-ть класів (факт)	Сума (тис. грн)	На учня (грн)	На клас (грн)
Учні комунальних ЗЗСО,	514	42	16 036,1	31 199	381 811
з них у гірських населених пунктах	60				
у тому числі поділ класів на групи			213,8		
Учні спеціальних ЗЗСО (класів)	0	0	0,0		
з них у гірських населених пунктах	0				
у тому числі поділ класів на групи			0,0		
Учні НРЦ,	0	35	0,0		
з них у гірських населених пунктах	0				
Учні класів з вечірньою формою	0	0	0,0		
Вихованці інтернатів	0		0,0		
Вихованці спеціальних інтернатів	0		0,0		
Вихованці НРЦ	0		0,0		
Асистенти в інклюзивних класах	7	6	1 241,6	177 376	206 939
Учні ЗП(П-Т)О	0	0	0,0		
Студенти ЗФПО і коледжів	0				
Інклюзивно-ресурсні центри	0 ІРЦ		0,0		
Учні приватних ЗЗСО	0	0	0,0		
Простій: немає вчителів на простой			0,0		
Простій: немає ІРЦ на простой			0,0		
Старобогородчанська ТГ	514	77	17 277,7		

Детальний розрахунок обсягу освітньої субвенції для Старобородчанської сільської територіальної громади

Коефіцієнти, що застосовуються для Старобородчанської сільської територіальної громади

Розрахункова наповнюваність класів	15,5
Коефіцієнт Кіпп для денних ЗЗСО	0,530
Розподіл на одного учня для педагогічних працівників, які не проводять уроки (денні ЗЗСО), грн	6 101
Коефіцієнт Кіпп для вечірньої форми здобуття освіти	0,530
Розподіл на одного учня для педагогічних працівників, які не проводять уроки (вечірні ЗЗСО), грн	6 101
Коефіцієнт поділу класів на групи при вивченні окремих предметів для учнів групи І	1,017
Коефіцієнт поділу класів на групи при вивченні окремих предметів для учнів групи ІІ	1,047
Коефіцієнт скорочення	0,89

Коефіцієнти та нормативи для всіх засновників шкіл

Норматив бюджетної забезпеченості (грн)	11 510,4
Річна заробітна плата вчителів з нарахуваннями (тис. грн)	247,7
Річна заробітна плата асистентів вчителів з нарахуваннями (тис. грн)	217,0
Річна заробітна плата педагогічних працівників ІРЦ з нарахуваннями (тис. грн)	288,4
Річна заробітна плата педагогічних працівників на простій (тис. грн)	128,0
Сума для ІРЦ (тис. грн)	2 350,3
Сума для ІРЦ на простій (тис. грн)	1 272,9
Розрахункова наповнюваність спеціальних класів (також приватних НРЦ)	9
Розрахункова наповнюваність класів НРЦ	6
Коефіцієнт Кіпп для приватних ЗЗСО, грн	0,23

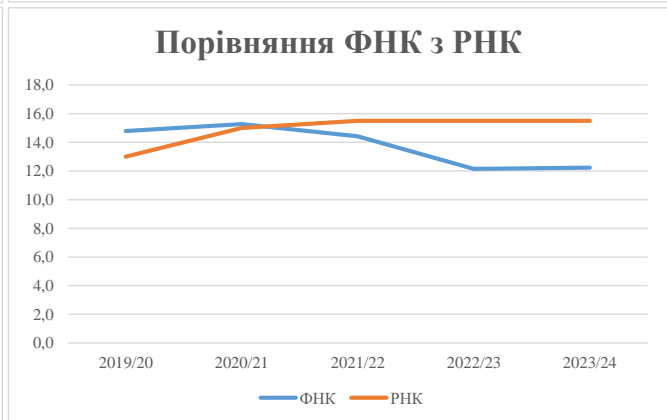
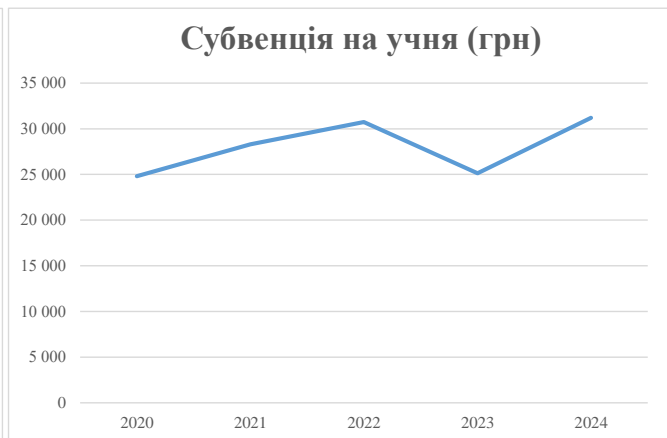
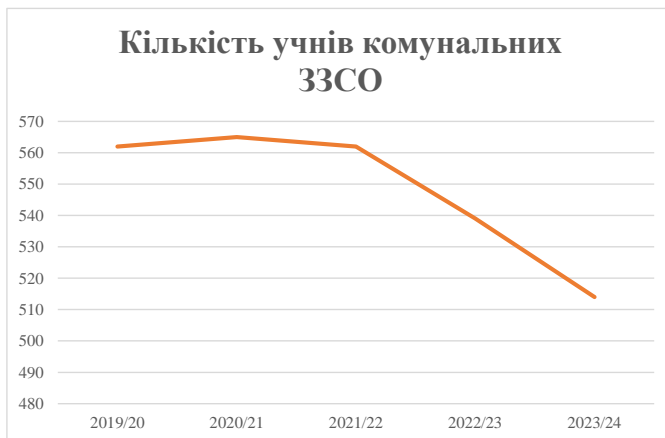
Рівень освіти/ Тип закладу	К-ть учнів	З них учнів гірських населених пунктах	Фактична к-ть класів	Розра- хункова напов- нюваність класу (групи)	Розра- хункова к-ть класів (груп)	К-ть годин навчального плану	К-ть необхідних годин у тиждень	К-ть ставок	Зарплати вчителів, тис. грн	Розподіл на одного учня, для педагогічних працівників, які не проводять уроки, грн	Зарплата педагогічного персоналу, що не проводить уроки, тис. грн	Зарплата разом (без надбавки за гірську місцевість, без поділу на групи), тис. грн	Коефіцієнт поділу класів на групи	К-ть ставок вчителів для поділу класів на групи	Зарплата персоналу, що проводить уроки у групах при поділі класів, тис. грн	Зарплата педагогічного персоналу разом (без надбавки за гірську місцевість), тис. грн	Відсоток учнів гірських ЗЗСО	Надбавка для гірської місцевості	Субвенція всього після застосування коефіцієнта 0,89, тис. грн	
Назва колонки	А	Б	В	Г	Г	Д	Е	Є	Ж	З	И	І	І	Й	К	Л	М	Н	О	
Як розраховано	АКОМ	АКОМ	АКОМ	Формула	А / Г	Формула	Г * Д	Е / 18	Є * 247,72	Формула	А * 3 / 1000	Ж + И	Формула - І	Є (сума ставок) * І	Й * 247,72	І (сума зарплат) + К	Б / А (сума учнів)	0,25 * М * Л	(Л+Н) * 0,89	
Учні комунальних ЗЗСО																				
Початкова (1-4)	188		20	15,5	13	23	299	16,6	4 115	6 101	1 147	5 262								
Базова (5-9)	283	60	19	15,5	19	32,7	621	34,5	8 551	6 101	1 726	10 277	0,017	1,0	240	17 507	11,7%	511	16 036,1	
Старша (10-11)	43		3	15,5	3	35,5	107	5,9	1 466	6 101	262	1 728								
Простий вчителів	0																			0,0
Учні спеціальних класів, спеціальних шкіл																				
Початкова (1-4)	0		0	9	0	36														0,0
Базова (5-9)	0	0	0	9	0	36							0,047	0,0	0	0				0,0
Старша (10-11)	0		0	9	0	36														0,0
Учні навчально-реабілітаційних центрів																				
Початкова (1-4)	0		0	6	0	36				6 101										0,0
Базова (5-9)	0	0	0	6	0	36				6 101			0,047	0,0	0	0				0,0
Старша (10-11)	0		0	6	0	36				6 101										0,0
Учні, які проживають в пансіонах (кількість ставок = кількість груп * 2)																				
Загальні пансіони	0	0		20	0															0,0
Спеціальні пансіони	0	0		9	0															0,0
НРЦ	0	0		6	0															0,0
Інклюзивні класи																				
Інклюзивна	7	2	6		6			6,0	1 302			1 302						28,6%	93	1 241,6
Учні класів з вечірньою формою здобуття освіти																				
Вечірня форма	0	0	0	16		23														0,0
Заклади професійної (професійно-технічної) освіти																				
ПТНЗ	0	0	0	26																0,0
Разом	514	60	42		35			1 027	63,0	15 433		3 136		18 569				604	17 277,7	

Історичні дані щодо учнів комунальних ЗЗСО Старобогородчанської сільської територіальної громади

Фактичні значення за навчальні роки	2019/20	2020/21	2021/22	2022/23	2023/24
Кількість учнів ЗЗСО	562	565	562	539	514
ФНК	14,8	15,3	14,4	12,1	12,2
РНК	13,0	15,0	15,5	15,5	15,5
Кількість ЗЗСО	5	5	5	5	5
Середня наповнюваність ЗЗСО	112	113	112	108	103

Дані за бюджетні роки	2020	2021	2022	2023	2024
Обсяг субвенції (тис. грн)	13 942,2	15 982,2	17 274,9	13 543,3	16 036,1
Субвенція на учня (грн)	24 808	28 287	30 738	25 127	31 199

Зміна за роками	2020/21	2021/22	2022/23	2023/24
Учні (%)	0,5%	-0,5%	-4,1%	-4,6%
Субвенція (%)	14,6%	8,1%	-21,6%	18,4%
Субвенція на учня (%)	14,0%	8,7%	-18,3%	24,2%
ФНК	0,48	-0,86	-2,26	0,09



Мережа ЗЗСО Старобородчанської сільської територіальної громади

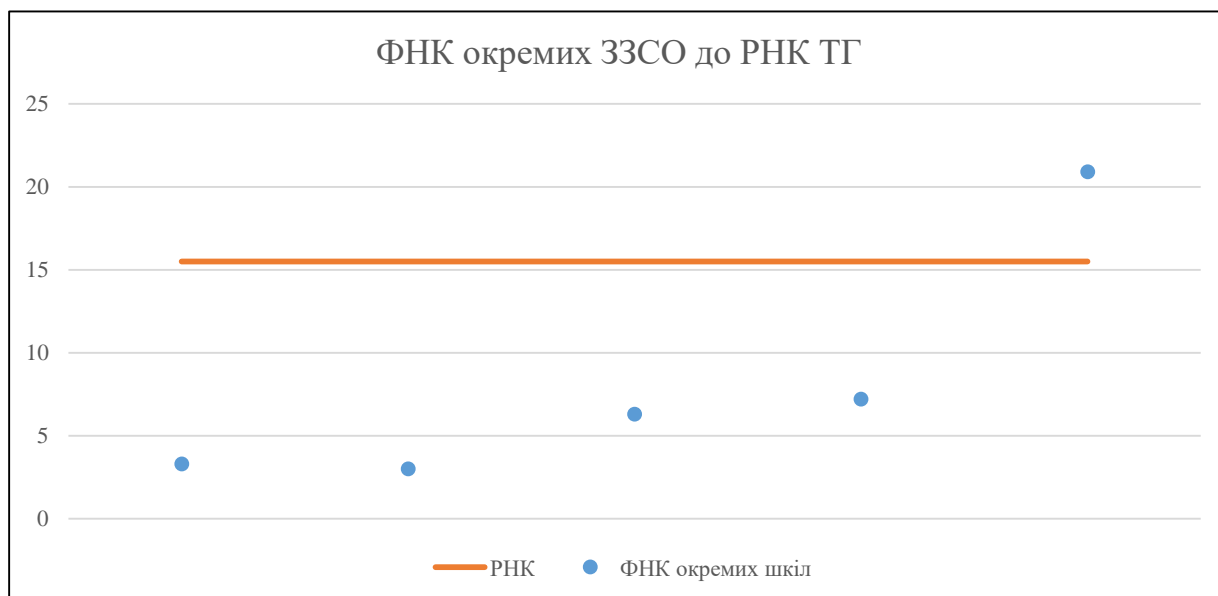
	ЗЗСО		Учні		ФНК
	кількість	відсоток	кількість	відсоток	
Звичайний ЗЗСО	3	60,0%	87	16,9%	5,4
Опорний ЗЗСО	1	20,0%	377	73,3%	20,9
Філія ЗЗСО	1	20,0%	50	9,7%	6,3
Загалом	5	100,0%	514	100,0%	12,2

Філії на один опорний ЗЗСО

1,0

	ЗЗСО		Учні		ФНК
	кількість	відсоток	кількість	відсоток	
ЗЗСО крім спеціальних та НРЦ					
ЗЗСО з ФНК більш ніж 16,5 (РНК + 1)	1	20,0%	377	73,3%	20,9
ЗЗСО з ФНК від 14,5 до 16,5					
ЗЗСО з ФНК менш ніж 14,5 (РНК - 1)	4	80,0%	137	26,7%	5,7
ЗЗСО без класів					
Загалом (крім спеціальних та НРЦ)	5	100,0%	514	100,0%	12,2

	ЗЗСО		Учні		ФНК
	кількість	відсоток	кількість	відсоток	
Менше 20 учнів	2	40,0%	22	4,3%	3,1
Від 20 до 50 учнів					
Від 50 до 100 учнів	2	40,0%	115	22,4%	6,8
Від 100 до 200 учнів					
Від 200 до 300 учнів					
Від 300 до 400 учнів	1	20,0%	377	73,3%	20,9
Від 400 до 600 учнів					
Від 600 до 800 учнів					
Від 800 до 1000 учнів					
Від 1000 до 1500 учнів					
Більше 1500 учнів					
Загалом	5	100,0%	514	100,0%	12,2



На графіку школи упорядковані за збільшенням наповнюваності

**Перелік закладів загальної середньої освіти Старобогородчанської сільської територіальної громади
РНК = 15,5, ФНК = 12,23**

↑	ЗЗСО з ФНК більш ніж 16,5 (РНК + 1)
↔	ЗЗСО з ФНК від 14,5 до 16,5
↓	ЗЗСО з ФНК менш ніж 14,5 (РНК - 1)
—	ЗЗСО без класів

ІД в АІКОМ	Назва ЗЗСО	Факт. ступінь	Статус	ІД в АІКОМ опорного ЗЗСО	Кількість учнів	з них за індивід. формою	Кількість класів	ФНК	
10579	Опорний заклад освіти «Старобогородчанський ліцей»	I-III	Опорна		377	36	18	20,9	↑
10606	Нивочинська гімназія	I-II			65	12	9	7,2	↓
10597	Старобогородчанського ліцею	I-III	Філія	10579	50		8	6,3	↓
10613	Лесівська початкова школа	I			10		3	3,3	↓
10590	Скобичівська філія	I		10590	12		4	3	↓