



## ІНФОРМАЦІЙНА ДОВІДКА ЩОДО РОЗРАХУНКУ ОБСЯГУ ОСВІТНЬОЇ СУБВЕНЦІЇ НА 2024 РІК

### ВЕРХНЯНСЬКА ТГ

#### Базова інформація про засновника:

Засновник	Верхнянська сільська територіальна громада		
Код бюджету	0950100000		
Область	Івано-Франківська	Фактична наповнюваність класів	13,1
Тип	Сільська ТГ	Розрахункова наповнюваність класів	14,0
Площа (км <sup>2</sup> )	141,7	Щільність учнів (учнів на км <sup>2</sup> )	5,8
Населення (осіб, 2022)	10 203	Сільське населення (%)	100,0
Сільське населення (осіб, 2022)	10 203		

#### Підсумки розподілу субвенції на 2024 рік:

	К-ть учнів (факт)	К-ть класів (факт)	Сума (тис. грн)	На учня (грн)	На клас (грн)
Учні комунальних ЗЗСО,	828	63	26 894,2	32 481	426 892
з них у гірських населених пунктах	0				
у тому числі поділ класів на групи			374,4		
Учні спеціальних ЗЗСО (класів)	0	0	0,0		
з них у гірських населених пунктах	0				
у тому числі поділ класів на групи			0,0		
Учні НРЦ,	0	35	0,0		
з них у гірських населених пунктах	0				
Учні класів з вечірньою формою	0	0	0,0		
Вихованці інтернатів	0		0,0		
Вихованці спеціальних інтернатів	0		0,0		
Вихованці НРЦ	0		0,0		
Асистенти в інклюзивних класах	12	10	1 931,4	160 952	193 143
Учні ЗП(П-Т)О	0	0	0,0		
Студенти ЗФПО і коледжів	0				
Інклюзивно-ресурсні центри	0 ІРЦ		0,0		
Учні приватних ЗЗСО	0	0	0,0		
Простій: немає вчителів на простой			0,0		
Простій: немає ІРЦ на простой			0,0		
<b>Верхнянська ТГ</b>	<b>828</b>	<b>98</b>	<b>28 825,6</b>		

**Детальний розрахунок обсягу освітньої субвенції для Верхнянської сільської територіальної громади**

**Коефіцієнти, що застосовуються для Верхнянської сільської територіальної громади**

Розрахункова наповнюваність класів	14,0
Коефіцієнт Кіпп для денних ЗЗСО	0,530
Розподіл на одного учня для педагогічних працівників, які не проводять уроки (денні ЗЗСО), грн	6 101
Коефіцієнт Кіпп для вечірньої форми здобуття освіти	0,530
Розподіл на одного учня для педагогічних працівників, які не проводять уроки (вечірні ЗЗСО), грн	6 101
Коефіцієнт поділу класів на групи при вивченні окремих предметів для учнів групи І	1,017
Коефіцієнт поділу класів на групи при вивченні окремих предметів для учнів групи ІІ	1,047
Коефіцієнт скорочення	0,89

**Коефіцієнти та нормативи для всіх засновників шкіл**

Норматив бюджетної забезпеченості (грн)	11 510,4
Річна заробітна плата вчителів з нарахуваннями (тис. грн)	247,7
Річна заробітна плата асистентів вчителів з нарахуваннями (тис. грн)	217,0
Річна заробітна плата педагогічних працівників ІРЦ з нарахуваннями (тис. грн)	288,4
Річна заробітна плата педагогічних працівників на простій (тис. грн)	128,0
Сума для ІРЦ (тис. грн)	2 350,3
Сума для ІРЦ на простій (тис. грн)	1 272,9
Розрахункова наповнюваність спеціальних класів (також приватних НРЦ)	9
Розрахункова наповнюваність класів НРЦ	6
Коефіцієнт Кіпп для приватних ЗЗСО, грн	0,23

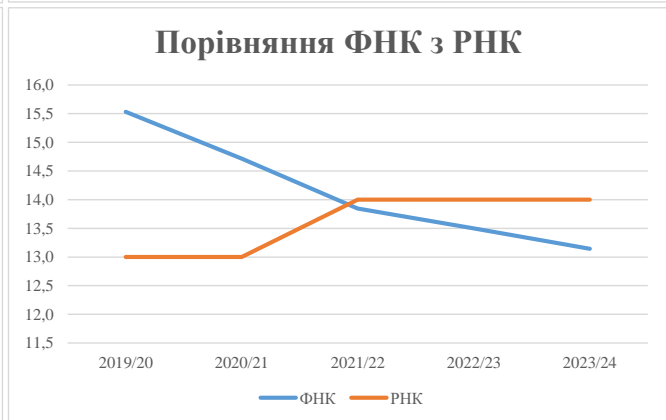
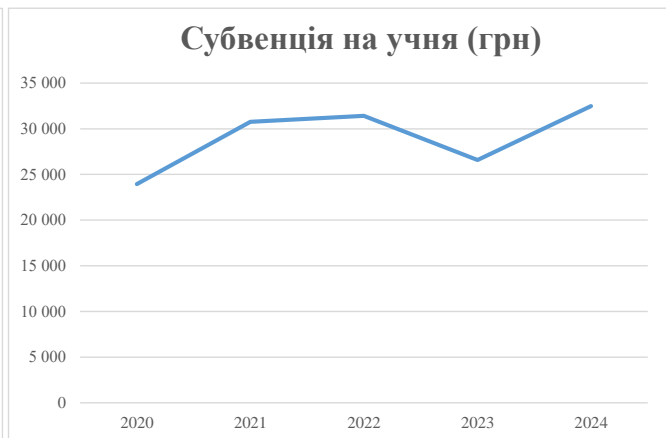
Рівень освіти/ Тип закладу	К-ть учнів	З них учнів гірських населених пунктах	Фактична к-ть класів	Розра- хункова напов- нюваність класу (групи)	Розра- хункова к-ть класів (групи)	К-ть годин навчального плану	К-ть необхідних годин у тиждень	К-ть ставок	Зарплати вчителів, тис. грн	Розподіл на одного учня, для педагогічних працівників, які не проводять уроки, грн	Зарплата педагогічного персоналу, що не проводить уроки, тис. грн	Зарплата разом (без надбавки за гірську місцевість, без поділу на групи), тис. грн	Коефіцієнт поділу класів на групи	К-ть ставок поділу класів на групи	Зарплата персоналу, що проводить уроки у групах при поділі класів, тис. грн	Зарплата педагогічного персоналу разом (без надбавки за гірську місцевість), тис. грн	Відсоток учнів гірських ЗЗСО	Надбавка для гірської місцевості	Субвенція всього після застосування коефіцієнта 0,89, тис. грн	
Назва колонки	А	Б	В	Г	Г	Д	Е	Є	Ж	З	И	І	І	Й	К	Л	М	Н	О	
Як розраховано	АКОМ	АКОМ	АКОМ	Формула	А / Г	Формула	Г * Д	Е / 18	Є * 247,72	Формула	А * 3 / 1000	Ж + И	Формула - І	Є (сума ставок) * І	Й * 247,72	І (сума зарплат) + К	Б / А (сума учнів)	0,25 * М * Л	(Л+Н) * 0,89	
<b>Учні комунальних ЗЗСО</b>																				
Початкова (1-4)	299		28	14,0	22	23	506	28,1	6 964	6 101	1 824	8 788								
Базова (5-9)	458	0	31	14,0	33	32,7	1 079	60,0	14 851	6 101	2 794	17 645	0,017	1,7	421	30 218			26 894,2	
Старша (10-11)	71		4	14,0	6	35,5	213	11,8	2 931	6 101	433	3 365								
Простій вчителів	0																			0,0
<b>Учні спеціальних класів, спеціальних шкіл</b>																				
Початкова (1-4)	0		0	9	0	36														
Базова (5-9)	0	0	0	9	0	36							0,047	0,0	0	0				0,0
Старша (10-11)	0		0	9	0	36														
<b>Учні навчально-реабілітаційних центрів</b>																				
Початкова (1-4)	0		0	6	0	36				6 101										
Базова (5-9)	0	0	0	6	0	36				6 101			0,047	0,0	0	0				0,0
Старша (10-11)	0		0	6	0	36				6 101										
<b>Учні, які проживають в пансіонах (кількість ставок = кількість груп * 2)</b>																				
Загальні пансіони	0	0		20	0															0,0
Спеціальні пансіони	0	0		9	0															0,0
НРЦ	0	0		6	0															0,0
<b>Інклюзивні класи</b>																				
Інклюзивна	12	0	10		10			10,0	2 170			2 170						0,0%	0	1 931,4
<b>Учні класів з вечірньою формою здобуття освіти</b>																				
Вечірня форма	0	0	0	16		23														0,0
<b>Заклади професійної (професійно-технічної) освіти</b>																				
ПТНЗ	0	0	0	26																0,0
<b>Разом</b>	<b>828</b>		<b>63</b>		<b>61</b>			<b>1 798</b>	<b>109,9</b>	<b>26 916</b>		<b>5 051</b>	<b>31 968</b>							<b>28 825,6</b>

## Історичні дані щодо учнів комунальних ЗЗСО Верхнянської сільської територіальної громади

Фактичні значення за навчальні роки	2019/20	2020/21	2021/22	2022/23	2023/24
Кількість учнів ЗЗСО	963	927	886	859	828
ФНК	15,5	14,7	13,8	13,5	13,1
РНК	13,0	13,0	14,0	14,0	14,0
Кількість ЗЗСО	7	7	7	7	7
Середня наповнюваність ЗЗСО	138	132	127	123	118

Дані за бюджетні роки	2020	2021	2022	2023	2024
Обсяг субвенції (тис. грн)	23 058,4	28 515,7	27 830,4	22 837,3	26 894,2
Субвенція на учня (грн)	23 944	30 761	31 411	26 586	32 481

Зміна за роками	2020/21	2021/22	2022/23	2023/24
Учні (%)	-3,7%	-4,4%	-3,0%	-3,6%
Субвенція (%)	23,7%	-2,4%	-17,9%	17,8%
Субвенція на учня (%)	28,5%	2,1%	-15,4%	22,2%
ФНК	-0,82	-0,87	-0,34	-0,36

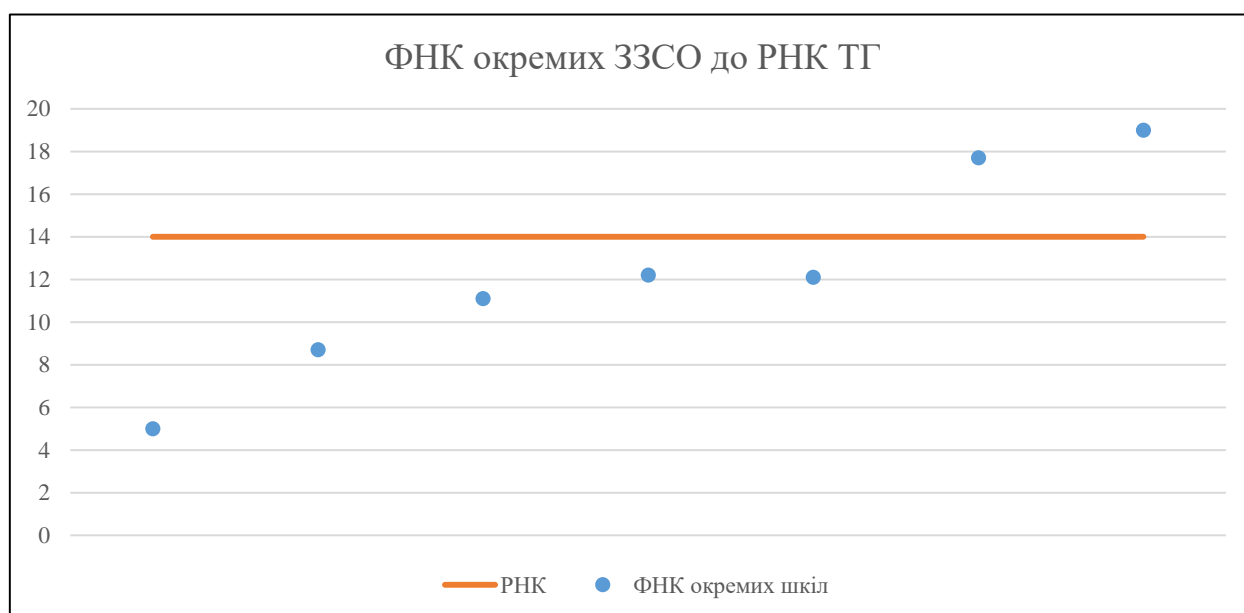


## Мережа ЗЗСО Верхнянської сільської територіальної громади

	ЗЗСО		Учні		ФНК
	кількість	відсоток	кількість	відсоток	кількість
Звичайний ЗЗСО	7	100,0%	828	100,0%	13,1
Опорний ЗЗСО					
Філія ЗЗСО					
Загалом	7	100,0%	828	100,0%	13,1

ЗЗСО крім спеціальних та НРЦ	ЗЗСО		Учні		ФНК
	кількість	відсоток	кількість	відсоток	кількість
ЗЗСО з ФНК більш ніж 15 (РНК + 1)	2	28,6%	387	46,7%	18,4
ЗЗСО з ФНК від 13 до 15					
ЗЗСО з ФНК менш ніж 13 (РНК - 1)	5	71,4%	441	53,3%	10,5
ЗЗСО без класів					
Загалом (крім спеціальних та НРЦ)	7	100,0%	828	100,0%	13,1

	ЗЗСО		Учні		ФНК
	кількість	відсоток	кількість	відсоток	кількість
Менше 20 учнів					
Від 20 до 50 учнів	1	14,3%	20	2,4%	5,0
Від 50 до 100 учнів	1	14,3%	78	9,4%	8,7
Від 100 до 200 учнів	4	57,1%	502	60,6%	13,2
Від 200 до 300 учнів	1	14,3%	228	27,5%	19,0
Від 300 до 400 учнів					
Від 400 до 600 учнів					
Від 600 до 800 учнів					
Від 800 до 1000 учнів					
Від 1000 до 1500 учнів					
Більше 1500 учнів					
Загалом	7	100,0%	828	100,0%	13,1



На графіку школи упорядковані за збільшенням наповнюваності

**Перелік закладів загальної середньої освіти Верхнянської сільської територіальної громади  
РНК = 14, ФНК = 13,14**

↑	ЗЗСО з ФНК більш ніж 15 (РНК + 1)
↔	ЗЗСО з ФНК від 13 до 15
↓	ЗЗСО з ФНК менш ніж 13 (РНК - 1)
—	ЗЗСО без класів

ІД в АІКОМ	Назва ЗЗСО	Факт. ступінь	Статус	ІД в АІКОМ опорного ЗЗСО	Кількість учнів	з них за індивід. формою	Кількість класів	ФНК	
10868	Верхнянський ліцей	I-III			228	4	12	19	↑
10885	Завадківська гімназія	I-II			159	15	9	17,7	↑
10893	Негівська гімназія	I-II			110		9	12,2	↓
10872	Довговойнилівський ліцей	I-III			133	15	11	12,1	↓
10887	Зборянська гімназія	I-II			100	15	9	11,1	↓
10896	Станьківська гімназія	I-II			78	3	9	8,7	↓
10904	Степанівська початкова школа	I			20		4	5	↓