



ІНФОРМАЦІЙНА ДОВІДКА ЩОДО РОЗРАХУНКУ ОБСЯГУ ОСВІТНЬОЇ СУБВЕНЦІЇ НА 2024 РІК

БРОШНІВ-ОСАДСЬКА ТГ

Базова інформація про засновника:

Засновник	Брошнів-Осадська селищна територіальна громада		
Код бюджету	0952000000		
Область	Івано-Франківська	Фактична наповнюваність класів	17,5
Тип	Селищна ТГ	Розрахункова наповнюваність класів	18,5
Площа (км ²)	94,0	Щільність учнів (учнів на км ²)	12,9
Населення (осіб, 2022)	11 160	Сільське населення (%)	50,9
Сільське населення (осіб, 2022)	5 678		

Підсумки розподілу субвенції на 2024 рік:

	К-ть учнів (факт)	К-ть класів (факт)	Сума (тис. грн)	На учня (грн)	На клас (грн)
Учні комунальних ЗЗСО,	1 208	69	31 799,9	26 324	460 868
з них у гірських населених пунктах	318				
у тому числі поділ класів на групи			409,8		
Учні спеціальних ЗЗСО (класів)	0	0	0,0		
з них у гірських населених пунктах	0				
у тому числі поділ класів на групи			0,0		
Учні НРЦ,	0	35	0,0		
з них у гірських населених пунктах	0				
Учні класів з вечірньою формою	0	0	0,0		
Вихованці інтернатів	0		0,0		
Вихованці спеціальних інтернатів	0		0,0		
Вихованці НРЦ	0		0,0		
Асистенти в інклюзивних класах	17	16	2 942,6	173 093	183 912
Учні ЗП(П-Т)О	0	0	0,0		
Студенти ЗФПО і коледжів	0				
Інклюзивно-ресурсні центри	0 ІРЦ		0,0		
Учні приватних ЗЗСО	0	0	0,0		
Простій: немає вчителів на простой			0,0		
Простій: немає ІРЦ на простой			0,0		
Брошнів-Осадська ТГ	1 208	104	34 742,5		

Детальний розрахунок обсягу освітньої субвенції для Брошнів-Осадської селищної територіальної громади

Коефіцієнти, що застосовуються для Брошнів-Осадської селищної територіальної громади

Розрахункова наповнюваність класів	18,5
Коефіцієнт Кіпп для денних ЗЗСО	0,430
Розподіл на одного учня для педагогічних працівників, які не проводять уроки (денні ЗЗСО), грн	4 949
Коефіцієнт Кіпп для вечірньої форми здобуття освіти	0,430
Розподіл на одного учня для педагогічних працівників, які не проводять уроки (вечірні ЗЗСО), грн	4 949
Коефіцієнт поділу класів на групи при вивченні окремих предметів для учнів групи I	1,017
Коефіцієнт поділу класів на групи при вивченні окремих предметів для учнів групи II	1,047
Коефіцієнт скорочення	0,89

Коефіцієнти та нормативи для всіх засновників шкіл

Норматив бюджетної забезпеченості (грн)	11 510,4
Річна заробітна плата вчителів з нарахуваннями (тис. грн)	247,7
Річна заробітна плата асистентів вчителів з нарахуваннями (тис. грн)	217,0
Річна заробітна плата педагогічних працівників ІРЦ з нарахуваннями (тис. грн)	288,4
Річна заробітна плата педагогічних працівників на простій (тис. грн)	128,0
Сума для ІРЦ (тис. грн)	2 350,3
Сума для ІРЦ на простій (тис. грн)	1 272,9
Розрахункова наповнюваність спеціальних класів (також приватних НРЦ)	9
Розрахункова наповнюваність класів НРЦ	6
Коефіцієнт Кіпп для приватних ЗЗСО, грн	0,23

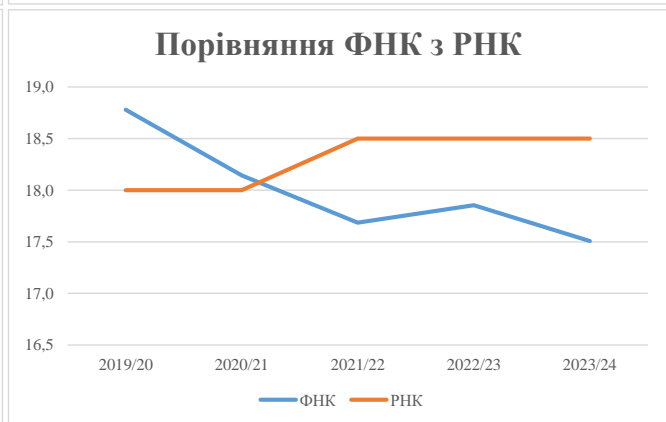
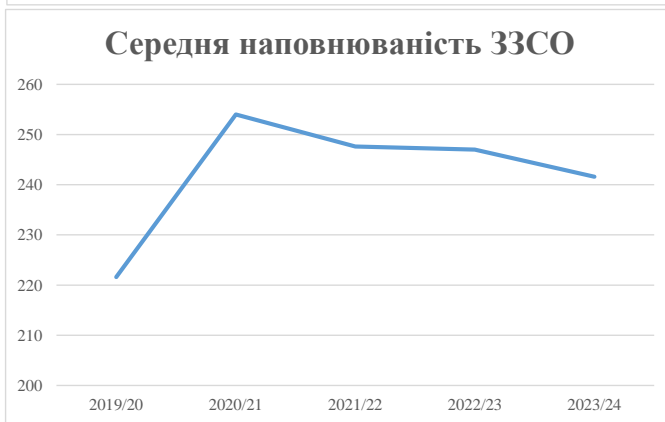
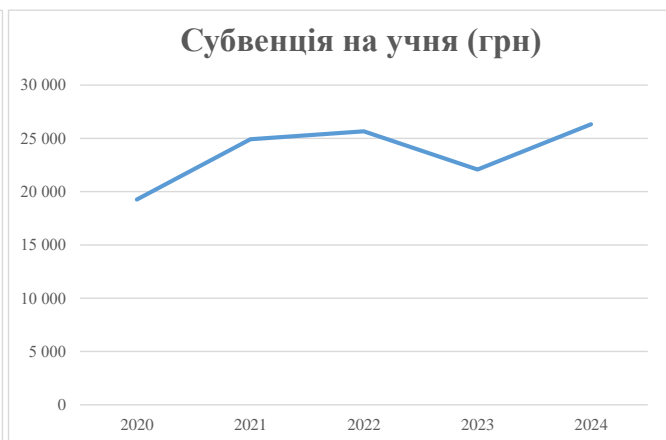
Рівень освіти/ Тип закладу	К-ть учнів	З них учнів гірських населених пунктах	Фактична к-ть класів	Розра- хункова напов- нюваність класу (групи)	Розра- хункова к-ть класів (груп)	К-ть годин навчального плану	К-ть необхідних годин у тиждень	К-ть ставок	Зарплати вчителів, тис. грн	Розподіл на одного учня, для педагогічних працівників, які не проводять уроки, грн	Зарплата педагогічного персоналу, що не проводить уроки, тис. грн	Зарплата разом (без надбавки за гірську місцевість, без поділу на групи), тис. грн	Коефіцієнт поділу класів на групи	К-ть ставок вчителів для поділу класів на групи	Зарплата персоналу, що проводить уроки у групах при поділі класів, тис. грн	Зарплата педагогічного персоналу разом (без надбавки за гірську місцевість), тис. грн	Відсоток учнів гірських ЗЗСО	Надбавка для гірської місцевості	Субвенція всього після застосування коефіцієнта 0,89, тис. грн	
Назва колонки	A	B	B	Г	Г	Д	Е	Є	Ж	З	И	І	І	Й	К	Л	М	Н	О	
Як розраховано	АКОМ	АКОМ	АКОМ	Формула	A / Г	Формула	Г * Д	Е / 18	Є * 247,72	Формула	A * 3 / 1000	Ж + И	Формула - I	Є (сума ставок) * I	Й * 247,72	I (сума зарплат) + К	Б / А (сума учнів)	0,25 * М * Л	(Л+Н) * 0,89	
Учні комунальних ЗЗСО																				
Початкова (1-4)	445		27	18,5	25	23	575	31,9	7 913	4 949	2 203	10 116								
Базова (5-9)	640	318	36	18,5	35	32,7	1 145	63,6	15 751	4 949	3 168	18 919	0,017	1,9	460	33 524	26,3%	2 206	31 799,9	
Старша (10-11)	123		6	18,5	7	35,5	249	13,8	3 420	4 949	609	4 029								
Простий вчителів	0																			0,0
Учні спеціальних класів, спеціальних шкіл																				
Початкова (1-4)	0		0	9	0	36														
Базова (5-9)	0	0	0	9	0	36							0,047	0,0	0	0				0,0
Старша (10-11)	0		0	9	0	36														
Учні навчально-реабілітаційних центрів																				
Початкова (1-4)	0		0	6	0	36				4 949										
Базова (5-9)	0	0	0	6	0	36				4 949			0,047	0,0	0	0				0,0
Старша (10-11)	0		0	6	0	36				4 949										
Учні, які проживають в пансіонах (кількість ставок = кількість груп * 2)																				
Загальні пансіони	0	0		20	0															0,0
Спеціальні пансіони	0	0		9	0															0,0
НРЦ	0	0		6	0															0,0
Інклюзивні класи																				
Інклюзивна	17	6	16		14			14,0	3 038			3 038						35,3%	268	2 942,6
Учні класів з вечірньою формою здобуття освіти																				
Вечірня форма	0	0	0	16		23														0,0
Заклади професійної (професійно-технічної) освіти																				
ПТНЗ	0	0	0	26																0,0
Разом	1 208	318	69		67			1 968	123,3	30 123		5 979	36 102					2 474		34 742,5

Історичні дані щодо учнів комунальних ЗЗСО Брошнів-Осадської селищної територіальної громади

Фактичні значення за навчальні роки	2019/20	2020/21	2021/22	2022/23	2023/24
Кількість учнів ЗЗСО	1 108	1 270	1 238	1 235	1 208
ФНК	18,8	18,1	17,7	17,9	17,5
РНК	18,0	18,0	18,5	18,5	18,5
Кількість ЗЗСО	5	5	5	5	5
Середня наповнюваність ЗЗСО	222	254	248	247	242

Дані за бюджетні роки	2020	2021	2022	2023	2024
Обсяг субвенції (тис. грн)	21 344,3	31 649,5	31 783,7	27 270,0	31 799,8
Субвенція на учня (грн)	19 264	24 921	25 673	22 081	26 324

Зміна за роками	2020/21	2021/22	2022/23	2023/24
Учні (%)	14,6%	-2,5%	-0,2%	-2,2%
Субвенція (%)	48,3%	0,4%	-14,2%	16,6%
Субвенція на учня (%)	29,4%	3,0%	-14,0%	19,2%
ФНК	-0,64	-0,46	0,17	-0,35

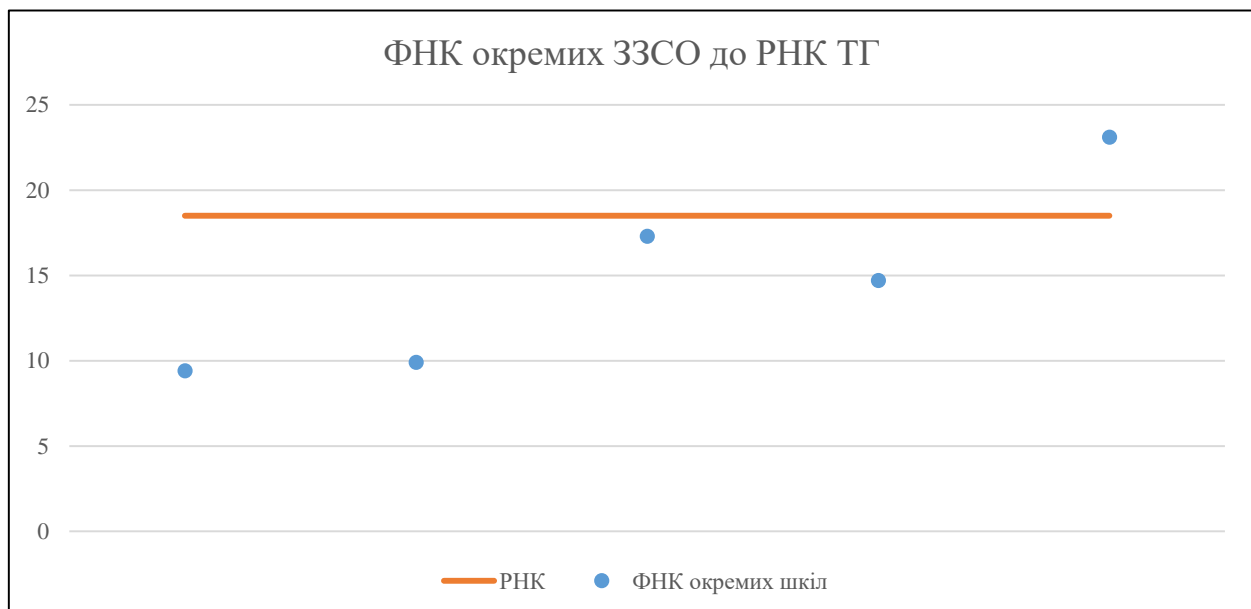


Мережа ЗЗСО Брошнів-Осадської селищної територіальної громади

	ЗЗСО		Учні		ФНК
	кількість	відсоток	кількість	відсоток	кількість
Звичайний ЗЗСО	5	100,0%	1 208	100,0%	17,5
Опорний ЗЗСО					
Філія ЗЗСО					
Загалом	5	100,0%	1 208	100,0%	17,5

ЗЗСО крім спеціальних та НРЦ	ЗЗСО		Учні		ФНК
	кількість	відсоток	кількість	відсоток	кількість
ЗЗСО з ФНК більш ніж 19,5 (РНК + 1)	1	20,0%	716	59,3%	23,1
ЗЗСО з ФНК від 17,5 до 19,5					
ЗЗСО з ФНК менш ніж 17,5 (РНК - 1)	4	80,0%	492	40,7%	12,9
ЗЗСО без класів					
Загалом (крім спеціальних та НРЦ)	5	100,0%	1 208	100,0%	17,5

	ЗЗСО		Учні		ФНК
	кількість	відсоток	кількість	відсоток	кількість
Менше 20 учнів					
Від 20 до 50 учнів					
Від 50 до 100 учнів	2	40,0%	174	14,4%	9,7
Від 100 до 200 учнів	2	40,0%	318	26,3%	15,9
Від 200 до 300 учнів					
Від 300 до 400 учнів					
Від 400 до 600 учнів					
Від 600 до 800 учнів	1	20,0%	716	59,3%	23,1
Від 800 до 1000 учнів					
Від 1000 до 1500 учнів					
Більше 1500 учнів					
Загалом	5	100,0%	1 208	100,0%	17,5



На графіку школи упорядковані за збільшенням наповнюваності

**Перелік закладів загальної середньої освіти Брошнів-Осадської селищної територіальної громади
РНК = 18,5, ФНК = 17,5**

↑	ЗЗСО з ФНК більш ніж 19,5 (РНК + 1)
↔	ЗЗСО з ФНК від 17,5 до 19,5
↓	ЗЗСО з ФНК менш ніж 17,5 (РНК - 1)
—	ЗЗСО без класів

ІД в АІКОМ	Назва ЗЗСО	Факт. ступінь	Статус	ІД в АІКОМ опорного ЗЗСО	Кількість учнів	з них за індивід. формою	Кількість класів	ФНК	
11154	Брошнів - Осадський ліцей	I-III			716	68	31	23,1	↑
11167	Креховицька гімназія	I-II			156	10	9	17,3	↓
10771	Раківський ліцей	I-III			162	15	11	14,7	↓
10888	Кадобнянська гімназія	I-II			89	12	9	9,9	↓
11159	Брошнівська гімназія	I-II			85	14	9	9,4	↓