



ІНФОРМАЦІЙНА ДОВІДКА ЩОДО РОЗРАХУНКУ ОБСЯГУ ОСВІТНЬОЇ СУБВЕНЦІЇ НА 2024 РІК

ІВАНО-ФРАНКІВСЬКА ТГ

Базова інформація про засновника:

Засновник	Івано-Франківська міська територіальна громада		
Код бюджету	0953300000		
Область	Івано-Франківська	Фактична наповнюваність класів	27,6
Тип	Міська ТГ	Розрахункова наповнюваність класів	27,5
Площа (км ²)	265,7	Щільність учнів (учнів на км ²)	129,1
Населення (осіб, 2022)	287 533	Сільське населення (%)	17,3
Сільське населення (осіб, 2022)	49 678		

Підсумки розподілу субвенції на 2024 рік:

	К-ть учнів (факт)	К-ть класів (факт)	Сума (тис. грн)	На учня (грн)	На клас (грн)
Учні комунальних ЗЗСО, з них у гірських населених пунктах	34 307 0	1 243	592 485,8	17 270	476 658
у тому числі поділ класів на групи			66 737,3		
Учні спеціальних ЗЗСО (класів) з них у гірських населених пунктах	0 0	0	0,0		
у тому числі поділ класів на групи			0,0		
Учні НРЦ, з них у гірських населених пунктах	142 0	35	12 471,7	87 829	356 334
Учні класів з вечірньою формою	0	0	0,0		
Вихованці інтернатів	0		0,0		
Вихованці спеціальних інтернатів	0		0,0		
Вихованці НРЦ	0		0,0		
Асистенти в інклюзивних класах	312	234	39 401,2	126 286	168 381
Учні ЗП(П-Т)О	2 125	90	28 122,7	13 234	
Студенти ЗФПО і коледжів	0				
Інклюзивно-ресурсні центри	0 ІРЦ		0,0		
Учні приватних ЗЗСО	0	0	0,0		
Простій: немає вчителів на простой			0,0		
Простій: немає ІРЦ на простой			0,0		
Івано-Франківська ТГ	36 574	1 368	672 481,4		

Детальний розрахунок обсягу освітньої субвенції для Івано-Франківської міської територіальної громади

Коефіцієнти, що застосовуються для Івано-Франківської міської територіальної громади

Розрахунок наповнюваність класів	27,5
Коефіцієнт Кіпп для денних ЗЗСО	0,230
Розподіл на одного учня для педагогічних працівників, які не проводять уроки (денні ЗЗСО), грн	2 647
Коефіцієнт Кіпп для вечірньої форми здобуття освіти	0,230
Розподіл на одного учня для педагогічних працівників, які не проводять уроки (вечірні ЗЗСО), грн	2 647
Коефіцієнт поділу класів на групи при вивченні окремих предметів для учнів групи І	1,150
Коефіцієнт поділу класів на групи при вивченні окремих предметів для учнів групи ІІ	1,101
Коефіцієнт скорочення	0,89

Коефіцієнти та нормативи для всіх засновників шкіл

Норматив бюджетної забезпеченості (грн)	11 510,4
Річна заробітна плата вчителів з нарахуваннями (тис. грн)	247,7
Річна заробітна плата асистентів вчителів з нарахуваннями (тис. грн)	217,0
Річна заробітна плата педагогічних працівників ІРЦ з нарахуваннями (тис. грн)	288,4
Річна заробітна плата педагогічних працівників на простій (тис. грн)	128,0
Сума для ІРЦ (тис. грн)	2 350,3
Сума для ІРЦ на простій (тис. грн)	1 272,9
Розрахунок наповнюваність спеціальних класів (також приватних НРЦ)	9
Розрахунок наповнюваність класів НРЦ	6
Коефіцієнт Кіпп для приватних ЗЗСО, грн	0,23

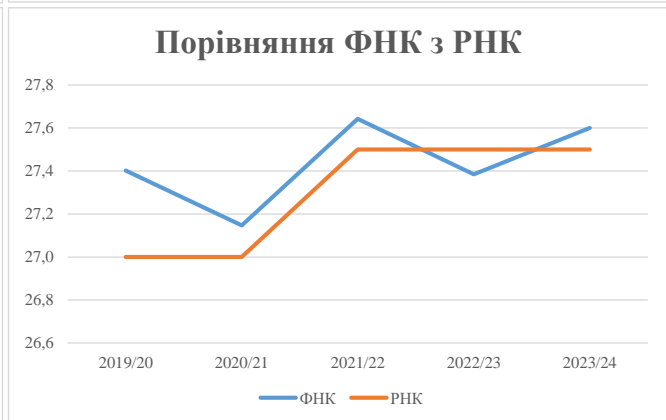
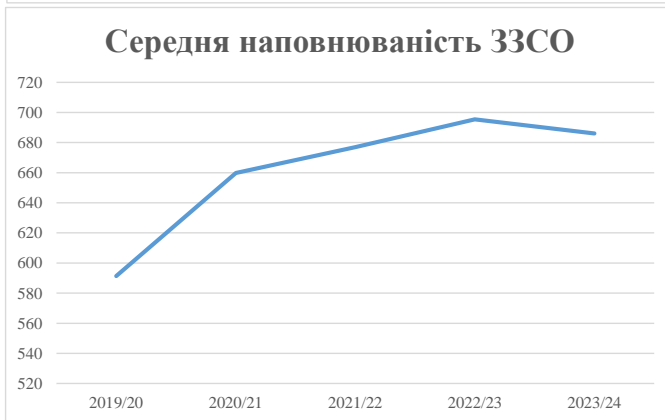
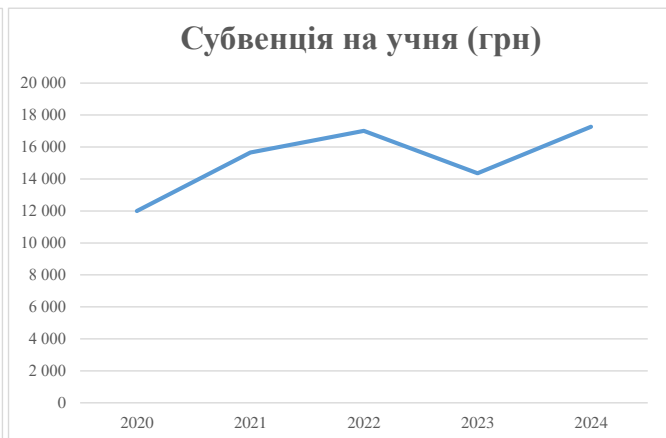
Рівень освіти/ Тип закладу	К-ть учнів	З них учнів гірських населених пунктах	Фактична к-ть класів	Розра- хункова напов- нюваність класу (групи)	Розра- хункова к-ть класів (груп)	К-ть годин навчального плану	К-ть необхідних годин у тиждень	К-ть ставок	Зарплати вчителів, тис. грн	Розподіл на одного учня, для педагогічних працівників, які не проводять уроки, грн	Зарплата педагогічного персоналу, що не проводить уроки, тис. грн	Зарплата разом (без надбавки за гірську місцевість, без поділу на групи), тис. грн	Коефіцієнт поділу класів на групи	К-ть ставок вчителів для поділу класів на групи	Зарплата персоналу, що проводить уроки у групах при поділі класів, тис. грн	Зарплата педагогічного персоналу разом (без надбавки за гірську місцевість), тис. грн	Відсоток учнів гірських ЗЗСО	Надбавка для гірської місцевості	Субвенція всього після застосування коефіцієнта 0,89, тис. грн	
Назва колонки	A	B	B	Г	Г	Д	Е	Є	Ж	З	И	І	І	Й	К	Л	М	Н	О	
Як розраховано	АКОМ	АКОМ	АКОМ	Формула	A / Г	Формула	Г * Д	Е / 18	Є * 247,72	Формула	A * 3 / 1000	Ж + И	Формула - I	Є (сума ставок) * I	Й * 247,72	I (сума зарплат) + К	Б / А (сума учнів)	0,25 * М * Л	(Л+Н) * 0,89	
Учні комунальних ЗЗСО																				
Початкова (1-4)	13 805		499	27,5	502	23	11 546	641,4	158 901	2 647	36 547	195 449								
Базова (5-9)	16 737	0	604	27,5	609	32,7	19 914	1 106,4	274 070	2 647	44 309	318 379	0,150	302,7	74 986	665 714			592 485,8	
Старша (10-11)	3 765		140	27,5	137	35,5	4 864	270,2	66 934	2 647	9 967	76 901								
Простій вчителів	0																		0,0	
Учні спеціальних класів, спеціальних шкіл																				
Початкова (1-4)	0		0	9	0	36														
Базова (5-9)	0	0	0	9	0	36							0,101	0,0	0	0			0,0	
Старша (10-11)	0		0	9	0	36														
Учні навчально-реабілітаційних центрів																				
Початкова (1-4)	40		7	6	7	36	252	14,0	3 468	2 647	106	3 574								
Базова (5-9)	67	0	10	6	12	36	432	24,0	5 945	2 647	177	6 123	0,101	5,1	1 251	14 013			12 471,7	
Старша (10-11)	35		4	6	6	36	216	12,0	2 973	2 647	93	3 065								
Учні, які проживають в пансіонах (кількість ставок = кількість груп * 2)																				
Загальні пансіони	0	0		20	0														0,0	
Спеціальні пансіони	0	0		9	0														0,0	
НРЦ	0	0		6	0														0,0	
Інклюзивні класи																				
Інклюзивна	312	0	234		204			204,0	44 271			44 271						0,0%	0	39 401,2
Учні класів з вечірньою формою здобуття освіти																				
Вечірня форма	0	0	0	16		23													0,0	
Заклади професійної (професійно-технічної) освіти																				
ПТНЗ	2 125	0	90	26	82	28	2 296	127,6	31 599			31 599							28 122,7	
Разом	36 574		1 354		1 355		39 520	2 399,5	588 160		91 576	679 360							672 481,4	

Історичні дані щодо учнів комунальних ЗЗСО Івано-Франківської міської територіальної громади

Фактичні значення за навчальні роки	2019/20	2020/21	2021/22	2022/23	2023/24
Кількість учнів ЗЗСО	29 567	32 332	33 171	34 076	34 307
ФНК	27,4	27,1	27,6	27,4	27,6
РНК	27,0	27,0	27,5	27,5	27,5
Кількість ЗЗСО	50	49	49	49	50
Середня наповнюваність ЗЗСО	591	660	677	695	686

Дані за бюджетні роки	2020	2021	2022	2023	2024
Обсяг субвенції (тис. грн)	354 737,3	506 165,7	564 237,5	489 166,6	592 485,8
Субвенція на учня (грн)	11 998	15 655	17 010	14 355	17 270

Зміна за роками	2020/21	2021/22	2022/23	2023/24
Учні (%)	9,4%	2,6%	2,7%	0,7%
Субвенція (%)	42,7%	11,5%	-13,3%	21,1%
Субвенція на учня (%)	30,5%	8,7%	-15,6%	20,3%
ФНК	-0,26	0,50	-0,26	0,22

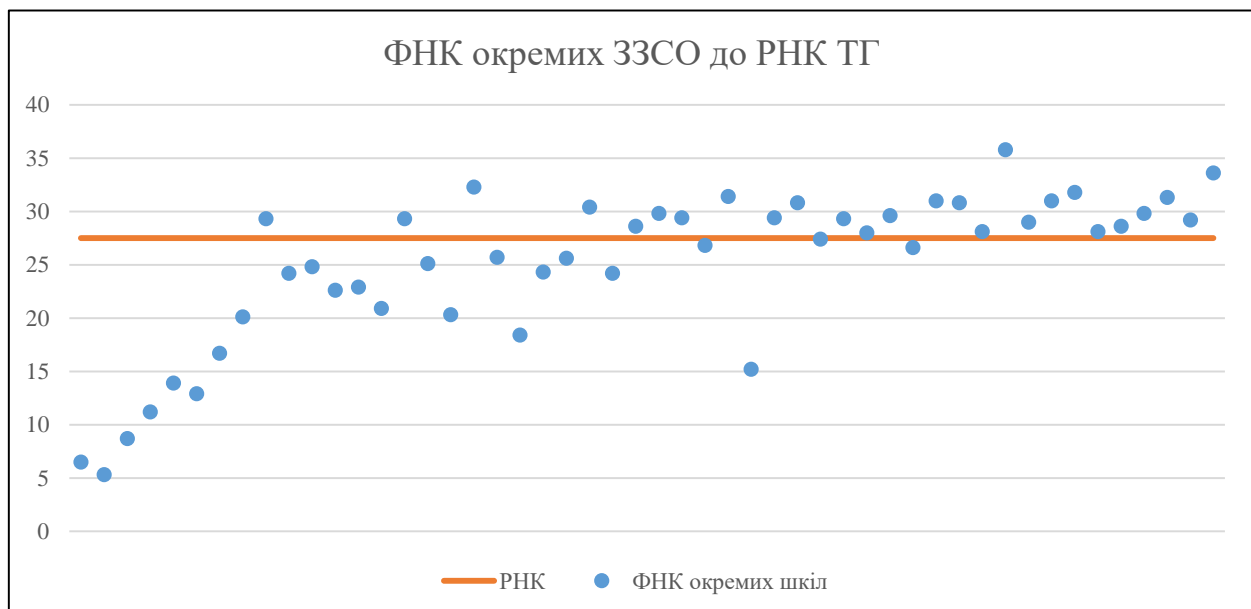


Мережа ЗЗСО Івано-Франківської міської територіальної громади

	ЗЗСО		Учні		ФНК
	кількість	відсоток	кількість	відсоток	кількість
Звичайний ЗЗСО	50	100,0%	34 449	100,0%	27,5
Опорний ЗЗСО					
Філія ЗЗСО					
Загалом	50	100,0%	34 449	100,0%	27,5

ЗЗСО крім спеціальних та НРЦ	ЗЗСО		Учні		ФНК
	кількість	відсоток	кількість	відсоток	кількість
ЗЗСО з ФНК більш ніж 28,5 (РНК + 1)	23	46,9%	22 704	66,2%	30,6
ЗЗСО з ФНК від 26,5 до 28,5	6	12,2%	5 961	17,4%	27,6
ЗЗСО з ФНК менш ніж 26,5 (РНК - 1)	20	40,8%	5 642	16,4%	19,8
ЗЗСО без класів					
Загалом (крім спеціальних та НРЦ)	49	100,0%	34 307	100,0%	27,4

	ЗЗСО		Учні		ФНК
	кількість	відсоток	кількість	відсоток	кількість
Менше 20 учнів					
Від 20 до 50 учнів	2	4,0%	68	0,2%	5,7
Від 50 до 100 учнів	1	2,0%	78	0,2%	8,7
Від 100 до 200 учнів	5	10,0%	699	2,0%	14,9
Від 200 до 300 учнів	6	12,0%	1 394	4,0%	23,6
Від 300 до 400 учнів	4	8,0%	1 447	4,2%	25,8
Від 400 до 600 учнів	12	24,0%	6 236	18,1%	24,6
Від 600 до 800 учнів	1	2,0%	764	2,2%	29,4
Від 800 до 1000 учнів	6	12,0%	5 444	15,8%	28,5
Від 1000 до 1500 учнів	7	14,0%	8 168	23,7%	30,9
Більше 1500 учнів	6	12,0%	10 151	29,5%	30,1
Загалом	50	100,0%	34 449	100,0%	27,5



На графіку школи упорядковані за збільшенням наповнюваності

Перелік закладів загальної середньої освіти Івано-Франківської міської територіальної громади
РНК = 27,5, ФНК = 27,47

↑	ЗЗСО з ФНК більш ніж 28,5 (РНК + 1)
↔	ЗЗСО з ФНК від 26,5 до 28,5
↓	ЗЗСО з ФНК менш ніж 26,5 (РНК - 1)
—	ЗЗСО без класів

ІД в АІКОМ	Назва ЗЗСО	Факт. ступінь	Статус	ІД в АІКОМ опорного ЗЗСО	Кількість учнів	з них за індивід. формою	Кількість класів	ФНК	
10830	Ліцей №11	I-III			1110	109	31	35,8	↑
10840	Ліцей №23	I-III			1950	230	58	33,6	↑
10854	ПШ № 26	I			388	22	12	32,3	↑
10823	Ліцей №1	I-III			1368	109	43	31,8	↑
10821	Ліцей ім. Романа Шухевича	II-III			565	47	18	31,4	↑
10842	Ліцей №25	I-III			1750	28	56	31,3	↑
10826	Ліцей №5	I-III			1024		33	31	↑
10838	Ліцей №21	I-III			1333	114	43	31	↑
10825	Ліцей №4	I-III			802	64	26	30,8	↑
10843	Ліцей ім. В. Чорновола	I-III			1078	49	35	30,8	↑
995	Ліцей ім. Івана Пулюя Івано-Франківської міської ради	II-III			486		16	30,4	↑
10841	Ліцей №24	I-III			1610	129	54	29,8	↑
10853	ПШ №9	I			537	30	18	29,8	↑
10834	Ліцей №16 Івано-Франківської міської ради	I-III			947	53	32	29,6	↑
10820	Ліцей ім. Миколи Сабата	II-III			558	13	19	29,4	↑
10832	Ліцей №13	I-III			764	58	26	29,4	↑
10844	Крихівецький ліцей	I-III			907	100	31	29,3	↑
10850	Початкова школа "Пасічнянська"	I			322	24	11	29,3	↑
10851	Початкова школа мені Софії Русової	I			205		7	29,3	↑
10836	Школа № 18	I-III			1781	2	61	29,2	↑
10822	Ліцей №20 Івано-Франківської міської ради	I-III			1161	36	40	29	↑
10824	Ліцей №2	II-III			514	13	18	28,6	↑
10829	Ліцей №10	I-III			1544	115	54	28,6	↑
10833	Ліцей №15	I-III			1094		39	28,1	↔
10839	Ліцей №22	I-III			1516	1	54	28,1	↔
10831	Ліцей № 12	I-III			925	108	33	28	↔
10837	Ліцей № 19	I-III			905	5	33	27,4	↔
10845	Угорницький ліцей	I-III			563	12	21	26,8	↔
725	Ліцей №3	I-III			958	168	36	26,6	↔
10846	Микитинецький ліцей	I-III			462		18	25,7	↓
10835	Ліцей №17	I-III			486	50	19	25,6	↓
11060	Тисменичанський ліцей	I-III			351	11	14	25,1	↓
10852	початкова школа № 8	I			223		9	24,8	↓
11240	Радчанський ліцей	I-III			485	35	20	24,3	↓
10827	ліцей №6 ім. І. Ревчука	I-III			508	1	21	24,2	↓
10848	Хриплинська гімназія	I-II			218	32	9	24,2	↓
11230	Братковецький ліцей	I-III			229	28	10	22,9	↓
11238	Підпечерівський ліцей	I-III			226	12	10	22,6	↓
10847	Вовчинецька гімназія	I-II			293	15	14	20,9	↓
11245	Чернівський ліцей	I-III			386	22	19	20,3	↓
11249	Драгомирчанська гімназія	I-II			181	13	9	20,1	↓
22679	МРЦ Івано-Франківської міської ради	III			478		26	18,4	↓
11256	Підлузька гімназія	I-II			150	12	9	16,7	↓
10828	Ліцей № 7 Івано-Франківської міської ради	I-III			594	88	39	15,2	↓
11229	Березівська гімназія	I-II			125		9	13,9	↓
11069	Камінницька гімназія	I-II			101	1	9	11,2	↓
11264	Узинська гімназія	I-II			78	6	9	8,7	↓
11268	Чукалівська початкова школа	I			26		4	6,5	↓
11251	Колодівська гімназія	I-II			42		8	5,3	↓
13702	НРЦ Івано-Франківської міської ради	I-III	НРЦ		142	28	11	12,9	