



ІНФОРМАЦІЙНА ДОВІДКА ЩОДО РОЗРАХУНКУ ОБСЯГУ ОСВІТНЬОЇ СУБВЕНЦІЇ НА 2024 РІК

СЛОВ'ЯНСЬКА ТГ

Базова інформація про засновника:

Засновник	Слов'янська міська територіальна громада		
Код бюджету	0554100000		
Область	Донецька	Фактична наповнюваність класів	26,2
Тип	Міська ТГ	Розрахункова наповнюваність класів	27,0
Площа (км ²)	119,6	Щільність учнів (учнів на км ²)	78,8
Населення (осіб, 2022)	115 026	Сільське населення (%)	1,2
Сільське населення (осіб, 2022)	1 347		

Підсумки розподілу субвенції на 2024 рік:

	К-ть учнів (факт)	К-ть класів (факт)	Сума (тис. грн)	На учня (грн)	На клас (грн)
Учні комунальних ЗЗСО,	9 429	360	171 536,6	18 192	476 490
з них у гірських населених пунктах	0				
у тому числі поділ класів на групи			19 476,5		
Учні спеціальних ЗЗСО (класів)	0	0	0,0		
з них у гірських населених пунктах	0				
у тому числі поділ класів на групи			0,0		
Учні НРЦ,	0	35	0,0		
з них у гірських населених пунктах	0				
Учні класів з вечірньою формою	0	0	0,0		
Вихованці інтернатів	0		0,0		
Вихованці спеціальних інтернатів	0		0,0		
Вихованці НРЦ	0		0,0		
Асистенти в інклюзивних класах	119	76	13 713,1	115 237	180 436
Учні ЗП(П-Т)О	0	0	0,0		
Студенти ЗФПО і коледжів	0				
Інклюзивно-ресурсні центри	0 ІРЦ		0,0		
Учні приватних ЗЗСО	0	0	0,0		
Простій: немає вчителів на простой			0,0		
Простій: немає ІРЦ на простой			0,0		
Слов'янська ТГ	9 429	395	185 249,7		

Детальний розрахунок обсягу освітньої субвенції для Слов'янської міської територіальної громади

Коефіцієнти, що застосовуються для Слов'янської міської територіальної громади

Розрахункова наповнюваність класів	27,0
Коефіцієнт Кіпп для денних ЗЗСО	0,230
Розподіл на одного учня для педагогічних працівників, які не проводять уроки (денні ЗЗСО), грн	2 647
Коефіцієнт Кіпп для вечірньої форми здобуття освіти	0,230
Розподіл на одного учня для педагогічних працівників, які не проводять уроки (вечірні ЗЗСО), грн	2 647
Коефіцієнт поділу класів на групи при вивченні окремих предметів для учнів групи І	1,150
Коефіцієнт поділу класів на групи при вивченні окремих предметів для учнів групи ІІ	1,101
Коефіцієнт скорочення	0,89

Коефіцієнти та нормативи для всіх засновників шкіл

Норматив бюджетної забезпеченості (грн)	11 510,4
Річна заробітна плата вчителів з нарахуваннями (тис. грн)	247,7
Річна заробітна плата асистентів вчителів з нарахуваннями (тис. грн)	217,0
Річна заробітна плата педагогічних працівників ІРЦ з нарахуваннями (тис. грн)	288,4
Річна заробітна плата педагогічних працівників на простій (тис. грн)	128,0
Сума для ІРЦ (тис. грн)	2 350,3
Сума для ІРЦ на простій (тис. грн)	1 272,9
Розрахункова наповнюваність спеціальних класів (також приватних НРЦ)	9
Розрахункова наповнюваність класів НРЦ	6
Коефіцієнт Кіпп для приватних ЗЗСО, грн	0,23

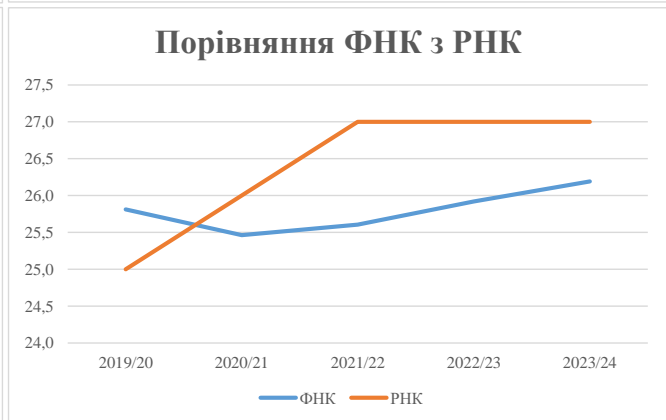
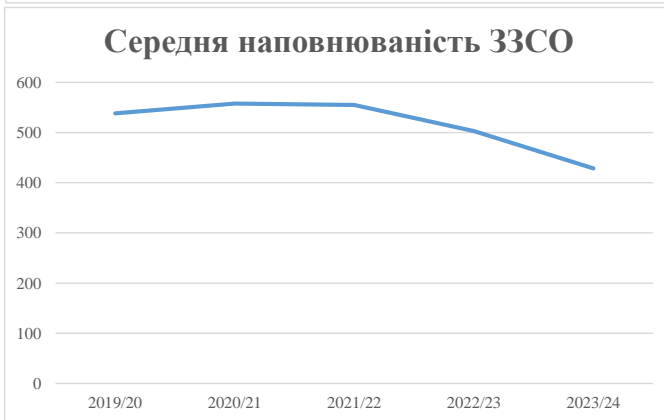
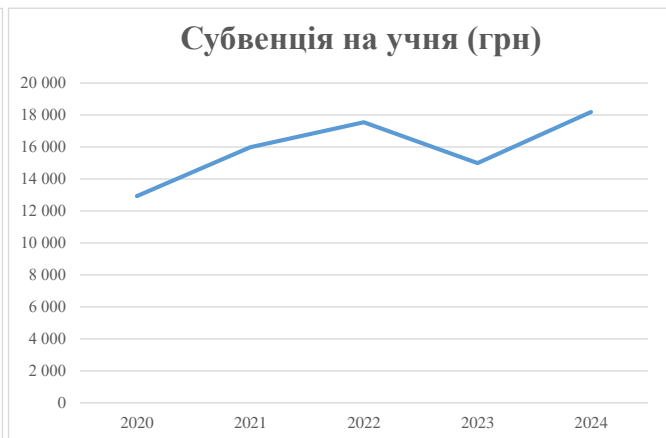
Рівень освіти/ Тип закладу	К-ть учнів	З них учнів гірських населених пунктах	Фактична к-ть класів	Розра- хункова напов- нюваність класу (групи)	Розра- хункова к-ть класів (груп)	К-ть годин навчального плану	К-ть необхідних годин у тиждень	К-ть ставок	Зарплати вчителів, тис. грн	Розподіл на одного учня, для педагогічних працівників, які не проводять уроки, грн	Зарплата педагогічного персоналу, що не проводить уроки, тис. грн	Зарплата разом (без надбавки за гірську місцевість, без поділу на групи), тис. грн	Коефіцієнт поділу класів на групи	К-ть ставок поділу класів на групи	Зарплата персоналу, що проводить уроки у групах при поділі класів, тис. грн	Зарплата педагогічного персоналу разом (без надбавки за гірську місцевість), тис. грн	Відсоток учнів гірських ЗЗСО	Надбавка для гірської місцевості	Субвенція всього після застосування коефіцієнта 0,89, тис. грн	
Назва колонки	А	Б	В	Г	Г	Д	Е	Є	Ж	З	И	І	І	Й	К	Л	М	Н	О	
Як розраховано	АКОМ	АКОМ	АКОМ	Формула	А / Г	Формула	Г * Д	Е / 18	Є * 247,72	Формула	А * 3 / 1000	Ж + И	Формула - І	Є (сума ставок) * І	Й * 247,72	І (сума зарплат) + К	Б / А (сума учнів)	0,25 * М * Л	(Л+Н) * 0,89	
Учні комунальних ЗЗСО																				
Початкова (1-4)	2 842		118	27,0	106	23	2 438	135,4	33 553	2 647	7 524	41 077								
Базова (5-9)	5 149	0	189	27,0	191	32,7	6 246	347,0	85 956	2 647	13 631	99 588	0,150	88,3	21 884	192 738			171 536,6	
Старша (10-11)	1 438		53	27,0	54	35,5	1 917	106,5	26 383	2 647	3 807	30 190								
Простій вчителів	0																		0,0	
Учні спеціальних класів, спеціальних шкіл																				
Початкова (1-4)	0		0	9	0	36														
Базова (5-9)	0	0	0	9	0	36							0,101	0,0	0	0			0,0	
Старша (10-11)	0		0	9	0	36														
Учні навчально-реабілітаційних центрів																				
Початкова (1-4)	0		0	6	0	36				2 647										
Базова (5-9)	0	0	0	6	0	36				2 647			0,101	0,0	0	0			0,0	
Старша (10-11)	0		0	6	0	36				2 647										
Учні, які проживають в пансіонах (кількість ставок = кількість груп * 2)																				
Загальні пансіони	0	0		20	0														0,0	
Спеціальні пансіони	0	0		9	0														0,0	
НРЦ	0	0		6	0														0,0	
Інклюзивні класи																				
Інклюзивна	119	0	76		71			71,0	15 408			15 408						0,0%	0	13 713,1
Учні класів з вечірньою формою здобуття освіти																				
Вечірня форма	0	0	0	16		23													0,0	
Заклади професійної (професійно-технічної) освіти																				
ПТНЗ	0	0	0	26															0,0	
Разом	9 429		360		351			10 601	659,9	161 300		24 962		186 262					185 249,7	

Історичні дані щодо учнів комунальних ЗЗСО Слов'янської міської територіальної громади

Фактичні значення за навчальні роки	2019/20	2020/21	2021/22	2022/23	2023/24
Кількість учнів ЗЗСО	11 306	11 713	11 651	10 562	9 429
ФНК	25,8	25,5	25,6	25,9	26,2
РНК	25,0	26,0	27,0	27,0	27,0
Кількість ЗЗСО	21	21	21	21	22
Середня наповнюваність ЗЗСО	538	558	555	503	429

Дані за бюджетні роки	2020	2021	2022	2023	2024
Обсяг субвенції (тис. грн)	146 181,0	187 314,0	204 442,0	158 367,9	171 536,5
Субвенція на учня (грн)	12 930	15 992	17 547	14 994	18 192

Зміна за роками	2020/21	2021/22	2022/23	2023/24
Учні (%)	3,6%	-0,5%	-9,3%	-10,7%
Субвенція (%)	28,1%	9,1%	-22,5%	8,3%
Субвенція на учня (%)	23,7%	9,7%	-14,5%	21,3%
ФНК	-0,35	0,14	0,31	0,27



Мережа ЗЗСО Слов'янської міської територіальної громади

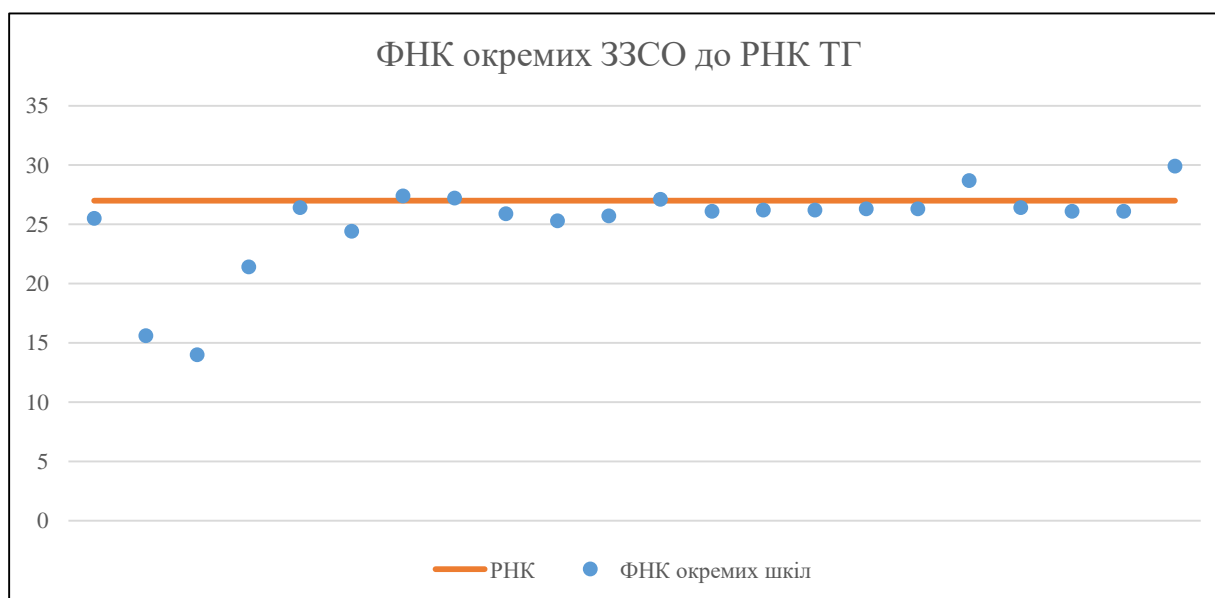
	ЗЗСО		Учні		ФНК
	кількість	відсоток	кількість	відсоток	кількість
Звичайний ЗЗСО	18	81,8%	7 957	84,4%	26,0
Опорний ЗЗСО	2	9,1%	1 343	14,2%	28,6
Філія ЗЗСО	2	9,1%	129	1,4%	18,4
Загалом	22	100,0%	9 429	100,0%	26,2

Філії на один опорний ЗЗСО

1,0

	ЗЗСО		Учні		ФНК
	кількість	відсоток	кількість	відсоток	кількість
ЗЗСО крім спеціальних та НРЦ					
ЗЗСО з ФНК більш ніж 28 (РНК + 1)	2	9,1%	1 617	17,1%	29,4
ЗЗСО з ФНК від 26 до 28	12	54,5%	6 095	64,6%	26,4
ЗЗСО з ФНК менш ніж 26 (РНК - 1)	8	36,4%	1 717	18,2%	23,2
ЗЗСО без класів					
Загалом (крім спеціальних та НРЦ)	22	100,0%	9 429	100,0%	26,2

	ЗЗСО		Учні		ФНК
	кількість	відсоток	кількість	відсоток	кількість
Менше 20 учнів					
Від 20 до 50 учнів					
Від 50 до 100 учнів	3	13,6%	227	2,4%	16,2
Від 100 до 200 учнів	1	4,5%	193	2,0%	21,4
Від 200 до 300 учнів	3	13,6%	678	7,2%	26,1
Від 300 до 400 учнів	4	18,2%	1 403	14,9%	26,0
Від 400 до 600 учнів	5	22,7%	2 661	28,2%	26,3
Від 600 до 800 учнів	5	22,7%	3 310	35,1%	26,7
Від 800 до 1000 учнів	1	4,5%	957	10,1%	29,9
Від 1000 до 1500 учнів					
Більше 1500 учнів					
Загалом	22	100,0%	9 429	100,0%	26,2



На графіку школи упорядковані за збільшенням наповнюваності

**Перелік закладів загальної середньої освіти Слов'янської міської територіальної громади
РНК = 27, ФНК = 26,19**

↑	ЗЗСО з ФНК більш ніж 28 (РНК + 1)
↔	ЗЗСО з ФНК від 26 до 28
↓	ЗЗСО з ФНК менш ніж 26 (РНК - 1)
—	ЗЗСО без класів

ІД в АІКОМ	Назва ЗЗСО	Факт. ступінь	Статус	ІД в АІКОМ опорного ЗЗСО	Кількість учнів	з них за індивід. формою	Кількість класів	ФНК	
8501	Слов'янський опорний ЗЗСО	I-III	Опорна		957	5	32	29,9	↑
8499	Слов'янська ЗОШ № 11	I-III			660		23	28,7	↑
8507	Слов'янська ЗОШ № 20	I-II			247	2	9	27,4	↔
8496	Слов'янський ЗЗСО №8	I-III			326		12	27,2	↔
8505	Слов'янська ЗОШ №18	I-III			461	1	17	27,1	↔
8494	Слов'янська ЗОШ №5	I-III			661	3	25	26,4	↔
8510	Слов'янський педагогічний ліцей	II-III			211		8	26,4	↔
8492	Слов'янська ЗОШ № 1	I-III			605		23	26,3	↔
8503	Слов'янська ЗОШ №16	I-III			578		22	26,3	↔
8498	Слов'янська ЗОШ № 10	I-III			576		22	26,2	↔
8504	Слов'янська ЗОШ №17	I-III			576		22	26,2	↔
8493	Слов'янська ЗОШ I-III №4	I-III			470		18	26,1	↔
8500	Слов'янська ЗОШ № 12	I-III			678	4	26	26,1	↔
8502	Слов'янський ЗЗСО I-III ступенів №15	I-III			706		27	26,1	↔
8497	Слов'янський ЗЗСО I-III ступенів № 9	I-III			337	1	13	25,9	↓
10308	Билбасівський опорний ЗЗСО	I-III	Опорна		386		15	25,7	↓
10305	філія Билбасівського опорного ЗЗСО	II	Філія	10308	51	2	2	25,5	↓
8495	Слов'янська ЗОШ №6	I-III			354	4	14	25,3	↓
8506	Слов'янська ЗОШ №19	I-II			220	1	9	24,4	↓
8509	Слов'янський ЗЗСО №14	I-II			193	5	9	21,4	↓
8508	Філія № 1 Слов'янського опорного ЗЗСО	I-II	Філія	8501	78		5	15,6	↓
8749	Слов'янський ЗЗСО №7	I-II			98		7	14	↓