



## ІНФОРМАЦІЙНА ДОВІДКА ЩОДО РОЗРАХУНКУ ОБСЯГУ ОСВІТНЬОЇ СУБВЕНЦІЇ НА 2024 РІК

### УДАЧНЕНСЬКА ТГ

#### Базова інформація про засновника:

Засновник	Удачненська селищна територіальна громада		
Код бюджету	0554400000		
Область	Донецька	Фактична наповнюваність класів	11,1
Тип	Селищна ТГ	Розрахункова наповнюваність класів	12,5
Площа (км <sup>2</sup> )	215,3	Щільність учнів (учнів на км <sup>2</sup> )	1,1
Населення (осіб, 2022)	3 910	Сільське населення (%)	57,7
Сільське населення (осіб, 2022)	2 255		

#### Підсумки розподілу субвенції на 2024 рік:

	К-ть учнів (факт)	К-ть класів (факт)	Сума (тис. грн)	На учня (грн)	На клас (грн)
Учні комунальних ЗЗСО,	244	22	8 922,6	36 568	405 573
з них у гірських населених пунктах	0				
у тому числі поділ класів на групи			131,2		
Учні спеціальних ЗЗСО (класів)	0	0	0,0		
з них у гірських населених пунктах	0				
у тому числі поділ класів на групи			0,0		
Учні НРЦ,	0	35	0,0		
з них у гірських населених пунктах	0				
Учні класів з вечірньою формою	0	0	0,0		
Вихованці інтернатів	0		0,0		
Вихованці спеціальних інтернатів	0		0,0		
Вихованці НРЦ	0		0,0		
Асистенти в інклюзивних класах	0	0	0,0		
Учні ЗП(П-Т)О	0	0	0,0		
Студенти ЗФПО і коледжів	0				
Інклюзивно-ресурсні центри	0 ІРЦ		0,0		
Учні приватних ЗЗСО	0	0	0,0		
Простій: немає вчителів на простой			0,0		
Простій: немає ІРЦ на простой			0,0		
<b>Удачненська ТГ</b>	<b>244</b>	<b>57</b>	<b>8 922,6</b>		

**Детальний розрахунок обсягу освітньої субвенції для Удаченської селищної територіальної громади**

**Коефіцієнти, що застосовуються для Удаченської селищної територіальної громади**

Розрахунок наповнюваність класів ЗСО	12,5
Коефіцієнт Кіпп для денних ЗСО	0,430
Розподіл на одного учня для педагогічних працівників, які не проводять уроки (денні ЗСО), грн	4 949
Коефіцієнт Кіпп для вечірньої форми здобуття освіти	0,430
Розподіл на одного учня для педагогічних працівників, які не проводять уроки (вечірні ЗСО), грн	4 949
Коефіцієнт поділу класів на групи при вивченні окремих предметів для учнів групи І	1,017
Коефіцієнт поділу класів на групи при вивченні окремих предметів для учнів групи ІІ	1,047
Коефіцієнт скорочення	0,89

**Коефіцієнти та нормативи для всіх засновників шкіл**

Норматив бюджетної забезпеченості (грн)	11 510,4
Річна заробітна плата вчителів з нарахуваннями (тис. грн)	247,7
Річна заробітна плата асистентів вчителів з нарахуваннями (тис. грн)	217,0
Річна заробітна плата педагогічних працівників ІРЦ з нарахуваннями (тис. грн)	288,4
Річна заробітна плата педагогічних працівників на простій (тис. грн)	128,0
Сума для ІРЦ (тис. грн)	2 350,3
Сума для ІРЦ на простій (тис. грн)	1 272,9
Розрахунок наповнюваність спеціальних класів (також приватних НРЦ)	9
Розрахунок наповнюваність класів НРЦ	6
Коефіцієнт Кіпп для приватних ЗСО, грн	0,23

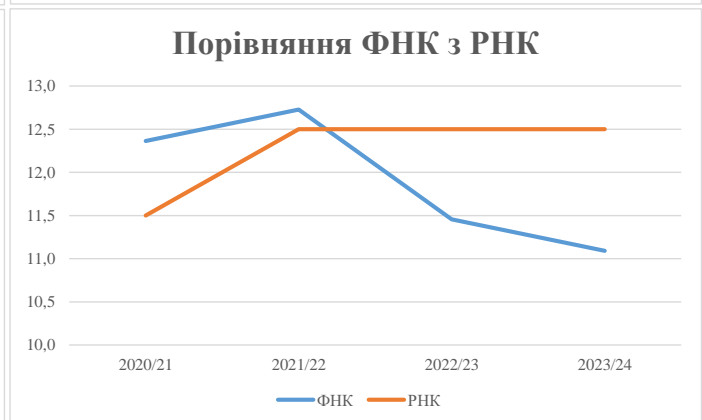
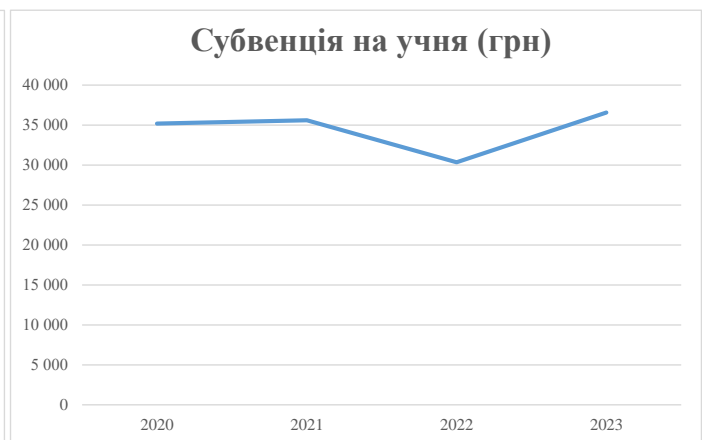
Рівень освіти/ Тип закладу	К-ть учнів	З них учнів гірських населених пунктах	Фактична к-ть класів	Розра- хункова напов- нюваність класу (групи)	Розра- хункова к-ть класів (груп)	К-ть годин навчального плану	К-ть необхідних годин у тиждень	К-ть ставок	Зарплати вчителів, тис. грн	Розподіл на одного учня, для педагогічних працівників, які не проводять уроки, грн	Зарплата педагогічного персоналу, що не проводить уроки, тис. грн	Зарплата разом (без надбавки за гірську місцевість, без поділу на групи), тис. грн	Коефіцієнт поділу класів на групи	К-ть ставок поділу класів на групи	Зарплата персоналу, що проводить уроки у групах при поділі класів, тис. грн	Зарплата педагогічного персоналу разом (без надбавки за гірську місцевість), тис. грн	Відсоток учнів гірських ЗСО	Надбавка для гірської місцевості	Субвенція всього після застосування коефіцієнта 0,89, тис. грн
Назва колонки	А	Б	В	Г	Г	Д	Е	Є	Ж	З	И	І	І	Й	К	Л	М	Н	О
Як розраховано	АКОМ	АКОМ	АКОМ	Формула	А / Г	Формула	Г * Д	Е / 18	Є * 247,72	Формула	А * 3 / 1000	Ж + И	Формула - І	Є (сума ставок) * І	Й * 247,72	І (сума зарплат) / К	Б / А (сума учнів)	0,25 * М * Л	(Л+Н) * 0,89
<b>Учні комунальних ЗСО</b>																			
Початкова (1-4)	85		8	12,5	7	23	161	8,9	2 216	4 949	421	2 636							
Базова (5-9)	121	0	10	12,5	10	32,7	327	18,2	4 500	4 949	599	5 099	0,017	0,6	147	10 025			8 922,6
Старша (10-11)	38		4	12,5	4	35,5	142	7,9	1 954	4 949	188	2 142							
Простий вчителів	0																		0,0
<b>Учні спеціальних класів, спеціальних шкіл</b>																			
Початкова (1-4)	0		0	9	0	36													
Базова (5-9)	0	0	0	9	0	36							0,047	0,0	0	0			0,0
Старша (10-11)	0		0	9	0	36													
<b>Учні навчально-реабілітаційних центрів</b>																			
Початкова (1-4)	0		0	6	0	36				4 949									
Базова (5-9)	0	0	0	6	0	36				4 949			0,047	0,0	0	0			0,0
Старша (10-11)	0		0	6	0	36				4 949									
<b>Учні, які проживають в пансіонах (кількість ставок = кількість груп * 2)</b>																			
Загальні пансіони	0	0		20	0														0,0
Спеціальні пансіони	0	0		9	0														0,0
НРЦ	0	0		6	0														0,0
<b>Інклюзивні класи</b>																			
Інклюзивна	0		0		0														0,0
<b>Учні класів з вечірньою формою здобуття освіти</b>																			
Вечірня форма	0	0	0	16		23													0,0
<b>Заклади професійної (професійно-технічної) освіти</b>																			
ПТНЗ	0	0	0	26															0,0
<b>Разом</b>	<b>244</b>		<b>22</b>		<b>21</b>		<b>630</b>	<b>35,0</b>	<b>8 670</b>		<b>1 208</b>	<b>9 878</b>							<b>8 922,6</b>

## Історичні дані щодо учнів комунальних ЗЗСО Удаченської селищної територіальної громади

Фактичні значення за навчальні роки	2020/21	2021/22	2022/23	2023/24
Кількість учнів ЗЗСО	272	280	254	244
ФНК	12,4	12,7	11,5	11,1
РНК	11,5	12,5	12,5	12,5
Кількість ЗЗСО	2	2	2	2
Середня наповнюваність ЗЗСО	136	140	127	122

Дані за бюджетні роки	2021	2022	2023	2024
Обсяг субвенції (тис. грн)	9 569,7	9 965,2	7 707,4	8 922,6
Субвенція на учня (грн)	35 183	35 590	30 344	36 568

Зміна за роками	2020/21	2021/22	2022/23	2023/24
Учні (%)		2,9%	-9,3%	-3,9%
Субвенція (%)		4,1%	-22,7%	15,8%
Субвенція на учня (%)		1,2%	-14,7%	20,5%
ФНК		0,36	-1,27	-0,36

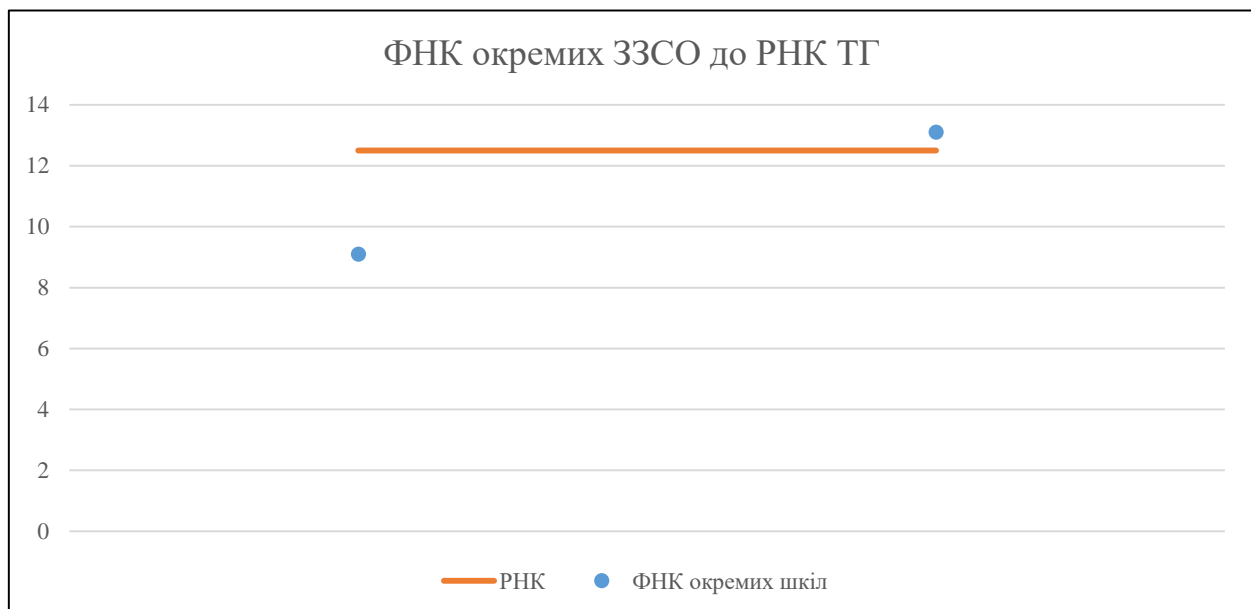


## Мережа ЗЗСО Удаченської селищної територіальної громади

	ЗЗСО		Учні		ФНК
	кількість	відсоток	кількість	відсоток	кількість
Звичайний ЗЗСО	2	100,0%	244	100,0%	11,1
Опорний ЗЗСО					
Філія ЗЗСО					
Загалом	2	100,0%	244	100,0%	11,1

ЗЗСО крім спеціальних та НРЦ	ЗЗСО		Учні		ФНК
	кількість	відсоток	кількість	відсоток	кількість
ЗЗСО з ФНК більш ніж 13,5 (РНК + 1)					
ЗЗСО з ФНК від 11,5 до 13,5	1	50,0%	144	59,0%	13,1
ЗЗСО з ФНК менш ніж 11,5 (РНК - 1)	1	50,0%	100	41,0%	9,1
ЗЗСО без класів					
Загалом (крім спеціальних та НРЦ)	2	100,0%	244	100,0%	11,1

	ЗЗСО		Учні		ФНК
	кількість	відсоток	кількість	відсоток	кількість
Менше 20 учнів					
Від 20 до 50 учнів					
Від 50 до 100 учнів					
Від 100 до 200 учнів	2	100,0%	244	100,0%	11,1
Від 200 до 300 учнів					
Від 300 до 400 учнів					
Від 400 до 600 учнів					
Від 600 до 800 учнів					
Від 800 до 1000 учнів					
Від 1000 до 1500 учнів					
Більше 1500 учнів					
Загалом	2	100,0%	244	100,0%	11,1



На графіку школи упорядковані за збільшенням наповнюваності

**Перелік закладів загальної середньої освіти Удаченської селищної територіальної громади  
РНК = 12,5, ФНК = 11,09**

↑	ЗЗСО з ФНК більш ніж 13,5 (РНК + 1)
↔	ЗЗСО з ФНК від 11,5 до 13,5
↓	ЗЗСО з ФНК менш ніж 11,5 (РНК - 1)
—	ЗЗСО без класів

<b>ID в АІКОМ</b>	<b>Назва ЗЗСО</b>	<b>Факт. ступінь</b>	<b>Статус</b>	<b>ID в АІКОМ опорного ЗЗСО</b>	<b>Кількість учнів</b>	<b>з них за індивід. формою</b>	<b>Кількість класів</b>	<b>ФНК</b>	
10245	Удаченська ЗОШ	I-III			144	1	11	13,1	↔
10243	Сергіївський НВК	I-III			100		11	9,1	↓