



ІНФОРМАЦІЙНА ДОВІДКА ЩОДО РОЗРАХУНКУ ОБСЯГУ ОСВІТНЬОЇ СУБВЕНЦІЇ НА 2024 РІК

ТОРЕЦЬКА ТГ

Базова інформація про засновника:

Засновник	Торецька міська територіальна громада		
Код бюджету	0554300000		
Область	Донецька	Фактична наповнюваність класів	23,3
Тип	Міська ТГ	Розрахункова наповнюваність класів	22,0
Площа (км ²)	67,9	Щільність учнів (учнів на км ²)	45,9
Населення (осіб, 2022)	66 369	Сільське населення (%)	4,8
Сільське населення (осіб, 2022)	3 160		

Підсумки розподілу субвенції на 2024 рік:

	К-ть учнів (факт)	К-ть класів (факт)	Сума (тис. грн)	На учня (грн)	На клас (грн)
Учні комунальних ЗЗСО, з них у гірських населених пунктах	3 118 0	134	65 652,9	21 056	489 947
у тому числі поділ класів на групи			5 300,6		
Учні спеціальних ЗЗСО (класів) з них у гірських населених пунктах	0 0	0	0,0		
у тому числі поділ класів на групи			0,0		
Учні НРЦ, з них у гірських населених пунктах	0 0	35	0,0		
Учні класів з вечірньою формою	0	0	0,0		
Вихованці інтернатів	0		0,0		
Вихованці спеціальних інтернатів	0		0,0		
Вихованці НРЦ	0		0,0		
Асистенти в інклюзивних класах	4	3	579,4	144 857	193 143
Учні ЗП(П-Т)О	0	0	0,0		
Студенти ЗФПО і коледжів	0				
Інклюзивно-ресурсні центри	0 ІРЦ		0,0		
Учні приватних ЗЗСО	0	0	0,0		
Простій: немає вчителів на простой			0,0		
Простій: немає ІРЦ на простой			0,0		
Торецька ТГ	3 118	169	66 232,3		

Детальний розрахунок обсягу освітньої субвенції для Торецької міської територіальної громади

Коефіцієнти, що застосовуються для Торецької міської територіальної громади

Розрахунок наповнюваність класів	22,0
Коефіцієнт Кіпп для денних ЗЗСО	0,230
Розподіл на одного учня для педагогічних працівників, які не проводять уроки (денні ЗЗСО), грн	2 647
Коефіцієнт Кіпп для вечірньої форми здобуття освіти	0,230
Розподіл на одного учня для педагогічних працівників, які не проводять уроки (вечірні ЗЗСО), грн	2 647
Коефіцієнт поділу класів на групи при вивченні окремих предметів для учнів групи І	1,100
Коефіцієнт поділу класів на групи при вивченні окремих предметів для учнів групи ІІ	1,047
Коефіцієнт скорочення	0,89

Коефіцієнти та нормативи для всіх засновників шкіл

Норматив бюджетної забезпеченості (грн)	11 510,4
Річна заробітна плата вчителів з нарахуваннями (тис. грн)	247,7
Річна заробітна плата асистентів вчителів з нарахуваннями (тис. грн)	217,0
Річна заробітна плата педагогічних працівників ІРЦ з нарахуваннями (тис. грн)	288,4
Річна заробітна плата педагогічних працівників на простій (тис. грн)	128,0
Сума для ІРЦ (тис. грн)	2 350,3
Сума для ІРЦ на простій (тис. грн)	1 272,9
Розрахунок наповнюваність спеціальних класів (також приватних НРЦ)	9
Розрахунок наповнюваність класів НРЦ	6
Коефіцієнт Кіпп для приватних ЗЗСО, грн	0,23

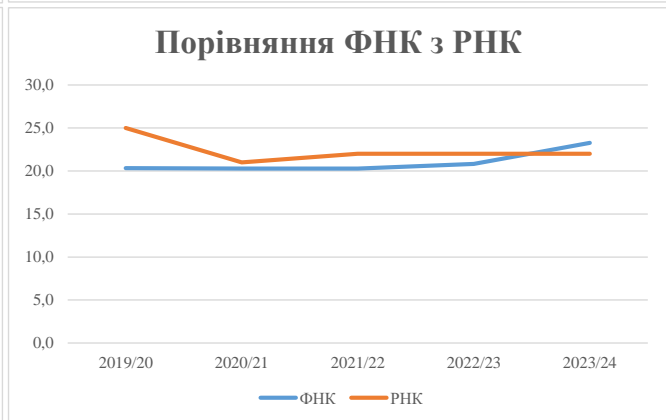
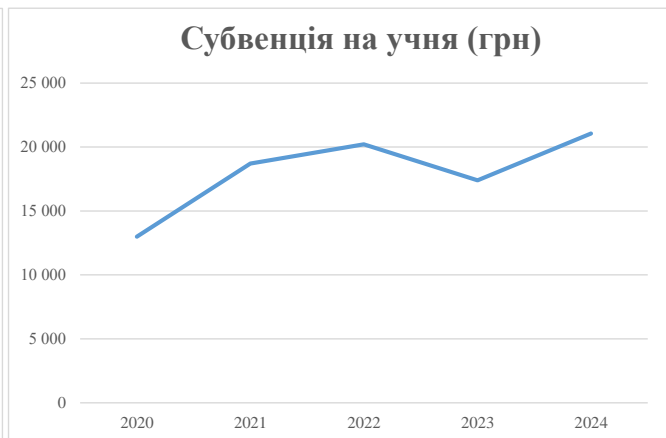
Рівень освіти/ Тип закладу	К-ть учнів	З них учнів гірських населених пунктах	Фактична к-ть класів	Розра- хункова напов- нюваність класу (групи)	Розра- хункова к-ть класів (груп)	К-ть годин навчального плану	К-ть необхідних годин у тиждень	К-ть ставок	Зарплати вчителів, тис. грн	Розподіл на одного учня, для педагогічних працівників, які не проводять уроки, грн	Зарплата педагогічного персоналу, що не проводить уроки, тис. грн	Зарплата разом (без надбавки за гірську місцевість, без поділу на групи), тис. грн	Коефіцієнт поділу класів на групи	К-ть ставок вчителів для поділу класів на групи	Зарплата персоналу, що проводить уроки у групах при поділі класів, тис. грн	Зарплата педагогічного персоналу разом (без надбавки за гірську місцевість), тис. грн	Відсоток учнів гірських ЗЗСО	Надбавка для гірської місцевості	Субвенція всього після застосування коефіцієнта 0,89, тис. грн	
Назва колонки	А	Б	В	Г	Г	Д	Е	Є	Ж	З	И	І	І	Й	К	Л	М	Н	О	
Як розраховано	АКОМ	АКОМ	АКОМ	Формула	А / Г	Формула	Г * Д	Е / 18	Є * 247,72	Формула	А * 3 / 1000	Ж + И	Формула - І	Є (сума ставок) * І	Й * 247,72	І (сума зарплат) + К	Б / А (сума учнів)	0,25 * М * Л	(Л+Н) * 0,89	
Учні комунальних ЗЗСО																				
Початкова (1-4)	918		44	22,0	42	23	966	53,7	13 295	2 647	2 430	15 725								
Базова (5-9)	1 747	0	71	22,0	80	32,7	2 616	145,3	36 003	2 647	4 625	40 628	0,100	24,0	5 956	73 767			65 652,9	
Старша (10-11)	453		19	22,0	21	35,5	746	41,4	10 260	2 647	1 199	11 459								
Простій вчителів	0																		0,0	
Учні спеціальних класів, спеціальних шкіл																				
Початкова (1-4)	0		0	9	0	36														
Базова (5-9)	0	0	0	9	0	36							0,047	0,0	0	0			0,0	
Старша (10-11)	0		0	9	0	36														
Учні навчально-реабілітаційних центрів																				
Початкова (1-4)	0		0	6	0	36				2 647										
Базова (5-9)	0	0	0	6	0	36				2 647			0,047	0,0	0	0			0,0	
Старша (10-11)	0		0	6	0	36				2 647										
Учні, які проживають в пансіонах (кількість ставок = кількість груп * 2)																				
Загальні пансіони	0	0		20	0														0,0	
Спеціальні пансіони	0	0		9	0														0,0	
НРЦ	0	0		6	0														0,0	
Інклюзивні класи																				
Інклюзивна	4	0	3		3			3,0	651			651						0,0%	0	579,4
Учні класів з вечірньою формою здобуття освіти																				
Вечірня форма	0	0	0	16		23													0,0	
Заклади професійної (професійно-технічної) освіти																				
ПТНЗ	0	0	0	26															0,0	
Разом	3 118		134		143		4 328	243,4	60 208		8 255	68 463							66 232,3	

Історичні дані щодо учнів комунальних ЗЗСО Торецької міської територіальної громади

Фактичні значення за навчальні роки	2019/20	2020/21	2021/22	2022/23	2023/24
Кількість учнів ЗЗСО	4 654	4 768	4 644	3 896	3 118
ФНК	20,3	20,3	20,3	20,8	23,3
РНК	25,0	21,0	22,0	22,0	22,0
Кількість ЗЗСО	16	16	16	16	7
Середня наповнюваність ЗЗСО	291	298	290	244	445

Дані за бюджетні роки	2020	2021	2022	2023	2024
Обсяг субвенції (тис. грн)	60 459,0	89 211,6	93 892,9	67 782,4	65 652,9
Субвенція на учня (грн)	12 991	18 710	20 218	17 398	21 056

Зміна за роками	2020/21	2021/22	2022/23	2023/24
Учні (%)	2,4%	-2,6%	-16,1%	-20,0%
Субвенція (%)	47,6%	5,2%	-27,8%	-3,1%
Субвенція на учня (%)	44,0%	8,1%	-13,9%	21,0%
ФНК	-0,03	-0,01	0,54	2,45



Мережа ЗЗСО Торецької міської територіальної громади

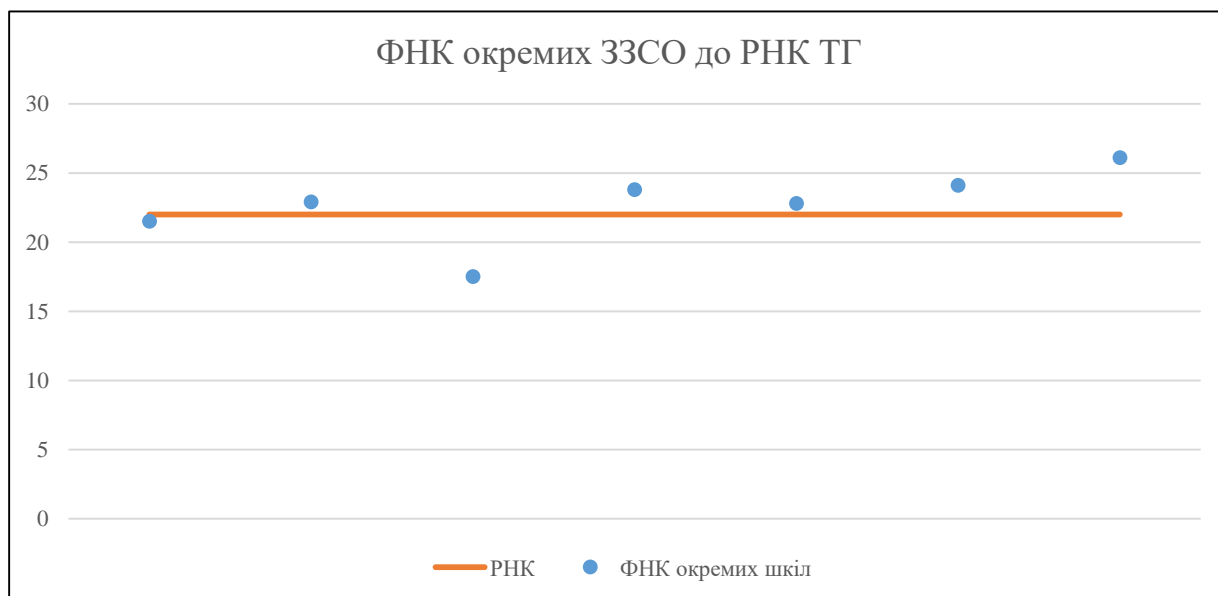
	ЗЗСО		Учні		ФНК
	кількість	відсоток	кількість	відсоток	кількість
Звичайний ЗЗСО	6	85,7%	2 258	72,4%	22,4
Опорний ЗЗСО	1	14,3%	860	27,6%	26,1
Філія ЗЗСО					
Загалом	7	100,0%	3 118	100,0%	23,3

Філії на один опорний ЗЗСО

0,0

	ЗЗСО		Учні		ФНК
	кількість	відсоток	кількість	відсоток	кількість
ЗЗСО крім спеціальних та НРЦ					
ЗЗСО з ФНК більш ніж 23 (РНК + 1)	3	42,9%	1 866	59,8%	24,9
ЗЗСО з ФНК від 21 до 23	3	42,9%	990	31,8%	22,5
ЗЗСО з ФНК менш ніж 21 (РНК - 1)	1	14,3%	262	8,4%	17,5
ЗЗСО без класів					
Загалом (крім спеціальних та НРЦ)	7	100,0%	3 118	100,0%	23,3

	ЗЗСО		Учні		ФНК
	кількість	відсоток	кількість	відсоток	кількість
Менше 20 учнів					
Від 20 до 50 учнів					
Від 50 до 100 учнів					
Від 100 до 200 учнів					
Від 200 до 300 учнів	3	42,9%	751	24,1%	20,3
Від 300 до 400 учнів					
Від 400 до 600 учнів	3	42,9%	1 507	48,3%	23,5
Від 600 до 800 учнів					
Від 800 до 1000 учнів	1	14,3%	860	27,6%	26,1
Від 1000 до 1500 учнів					
Більше 1500 учнів					
Загалом	7	100,0%	3 118	100,0%	23,3



На графіку школи упорядковані за збільшенням наповнюваності

Перелік закладів загальної середньої освіти Торецької міської територіальної громади
РНК = 22, ФНК = 23,26

↑	ЗЗСО з ФНК більш ніж 23 (РНК + 1)
↔	ЗЗСО з ФНК від 21 до 23
↓	ЗЗСО з ФНК менш ніж 21 (РНК - 1)
—	ЗЗСО без класів

ID в АІКОМ	Назва ЗЗСО	Факт. ступінь	Статус	ID в АІКОМ опорного ЗЗСО	Кількість учнів	з них за індивід. формою	Кількість класів	ФНК	
10055	Опорний заклад "Торецька ЗОШ І-ІІІ ступенів № 6"	І-ІІІ	Опорна		860	6	33	26,1	↑
10052	ЗЗСО І-ІІІ ступенів № 3 Торецької міської ВЦА	І-ІІІ			578	6	24	24,1	↑
10058	ЗЗСО №10	І-ІІІ			428	1	18	23,8	↑
10065	ЗЗСО І-ІІІ ступенів № 20 Торецької міської ВЦА	І-ІІІ			252	4	11	22,9	↔
10057	ЗЗСО І-ІІІ ступенів № 9	І-ІІІ			501	5	22	22,8	↔
10061	ЗЗСО І-ІІІ ступенів №16	І-ІІІ			237		11	21,5	↔
10062	ЗЗСО І-ІІІ ступенів №17	І-ІІІ			262		15	17,5	↓