



ІНФОРМАЦІЙНА ДОВІДКА ЩОДО РОЗРАХУНКУ ОБСЯГУ ОСВІТНЬОЇ СУБВЕНЦІЇ НА 2024 РІК

СЕЛИДІВСЬКА ТГ

Базова інформація про засновника:

Засновник	Селидівська міська територіальна громада		
Код бюджету	0554000000		
Область	Донецька	Фактична наповнюваність класів	21,7
Тип	Міська ТГ	Розрахункова наповнюваність класів	24,5
Площа (км ²)	150,7	Щільність учнів (учнів на км ²)	15,7
Населення (осіб, 2022)	35 403	Сільське населення (%)	1,8
Сільське населення (осіб, 2022)	633		

Підсумки розподілу субвенції на 2024 рік:

	К-ть учнів (факт)	К-ть класів (факт)	Сума (тис. грн)	На учня (грн)	На клас (грн)
Учні комунальних ЗЗСО,	2 367	109	45 567,6	19 251	418 052
з них у гірських населених пунктах	0				
у тому числі поділ класів на групи			3 635,5		
Учні спеціальних ЗЗСО (класів)	0	0	0,0		
з них у гірських населених пунктах	0				
у тому числі поділ класів на групи			0,0		
Учні НРЦ,	0	35	0,0		
з них у гірських населених пунктах	0				
Учні класів з вечірньою формою	0	0	0,0		
Вихованці інтернатів	0		0,0		
Вихованці спеціальних інтернатів	0		0,0		
Вихованці НРЦ	0		0,0		
Асистенти в інклюзивних класах	20	11	2 124,6	106 229	193 143
Учні ЗП(П-Т)О	0	0	0,0		
Студенти ЗФПО і коледжів	0				
Інклюзивно-ресурсні центри	0 ІРЦ		0,0		
Учні приватних ЗЗСО	0	0	0,0		
Простій: немає вчителів на простой			0,0		
Простій: немає ІРЦ на простой			0,0		
Селидівська ТГ	2 367	144	47 692,2		

Детальний розрахунок обсягу освітньої субвенції для Селидівської міської територіальної громади

Коефіцієнти, що застосовуються для Селидівської міської територіальної громади

Розрахунок наповнюваність класів	24,5
Коефіцієнт Кіпп для денних ЗЗСО	0,230
Розподіл на одного учня для педагогічних працівників, які не проводять уроки (денні ЗЗСО), грн	2 647
Коефіцієнт Кіпп для вечірньої форми здобуття освіти	0,230
Розподіл на одного учня для педагогічних працівників, які не проводять уроки (вечірні ЗЗСО), грн	2 647
Коефіцієнт поділу класів на групи при вивченні окремих предметів для учнів групи І	1,100
Коефіцієнт поділу класів на групи при вивченні окремих предметів для учнів групи ІІ	1,047
Коефіцієнт скорочення	0,89

Коефіцієнти та нормативи для всіх засновників шкіл

Норматив бюджетної забезпеченості (грн)	11 510,4
Річна заробітна плата вчителів з нарахуваннями (тис. грн)	247,7
Річна заробітна плата асистентів вчителів з нарахуваннями (тис. грн)	217,0
Річна заробітна плата педагогічних працівників ІРЦ з нарахуваннями (тис. грн)	288,4
Річна заробітна плата педагогічних працівників на простій (тис. грн)	128,0
Сума для ІРЦ (тис. грн)	2 350,3
Сума для ІРЦ на простій (тис. грн)	1 272,9
Розрахунок наповнюваність спеціальних класів (також приватних НРЦ)	9
Розрахунок наповнюваність класів НРЦ	6
Коефіцієнт Кіпп для приватних ЗЗСО, грн	0,23

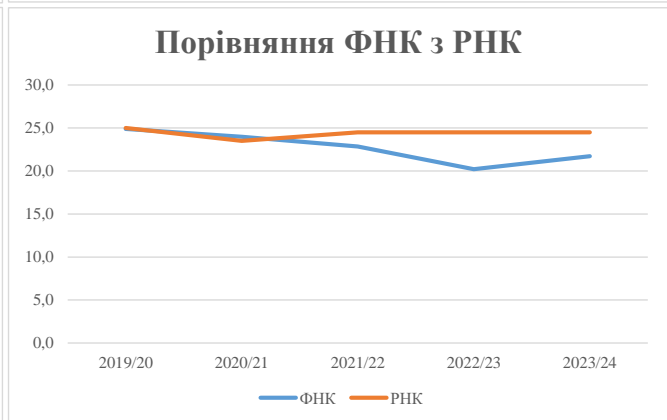
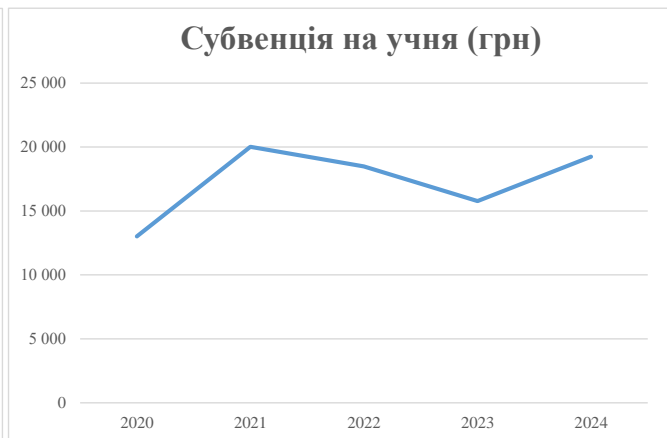
Рівень освіти/ Тип закладу	К-ть учнів	З них учнів ЗЗСО у гірських населених пунктах	Фактична к-ть класів	Розра- хункова напов- нюваність класу (групи)	Розра- хункова к-ть класів (груп)	К-ть годин навчального плану	К-ть необхідних годин у тиждень	К-ть ставок	Зарплати вчителів, тис. грн	Розподіл на одного учня, для педагогічних працівників, які не проводять уроки, грн	Зарплата педагогічного персоналу, що не проводить уроки, тис. грн	Зарплата разом (без надбавки за гірську місцевість, без поділу на групи), тис. грн	Коефіцієнт поділу класів на групи	К-ть ставок поділу класів на групи	Зарплата персоналу, що проводить уроки у групах при поділі класів, тис. грн	Зарплата педагогічного персоналу разом (без надбавки за гірську місцевість), тис. грн	Відсоток учнів гірських ЗЗСО	Надбавка для гірської місцевості	Субвенція всього після застосування коефіцієнта 0,89, тис. грн	
Назва колонки	А	Б	В	Г	Г	Д	Е	Є	Ж	З	И	І	І	Й	К	Л	М	Н	О	
Як розраховано	АКОМ	АКОМ	АКОМ	Формула	А / Г	Формула	Г * Д	Е / І8	Є * 247,72	Формула	А * 3 / 1000	Ж + И	Формула - І	Є (сума ставок) * І	Й * 247,72	І (сума зарплат) / К	Б / А (сума учнів)	0,25 * М * Л	(І+Н) * 0,89	
Учні комунальних ЗЗСО																				
Початкова (1-4)	700		35	24,5	29	23	667	37,1	9 180	2 647	1 853	11 033								
Базова (5-9)	1 275	0	58	24,5	53	32,7	1 733	96,3	23 852	2 647	3 375	27 227	0,100	16,5	4 085	51 200			45 567,6	
Старша (10-11)	392		16	24,5	16	35,5	568	31,6	7 817	2 647	1 038	8 855								
Простій вчителів	0																			0,0
Учні спеціальних класів, спеціальних шкіл																				
Початкова (1-4)	0		0	9	0	36														
Базова (5-9)	0	0	0	9	0	36							0,047	0,0	0	0				0,0
Старша (10-11)	0		0	9	0	36														
Учні навчально-реабілітаційних центрів																				
Початкова (1-4)	0		0	6	0	36				2 647										
Базова (5-9)	0	0	0	6	0	36				2 647			0,047	0,0	0	0				0,0
Старша (10-11)	0		0	6	0	36				2 647										
Учні, які проживають в пансіонах (кількість ставок = кількість груп * 2)																				
Загальні пансіони	0	0		20	0															0,0
Спеціальні пансіони	0	0		9	0															0,0
НРЦ	0	0		6	0															0,0
Інклюзивні класи																				
Інклюзивна	20	0	11		11			11,0	2 387			2 387						0,0%	0	2 124,6
Учні класів з вечірньою формою здобуття освіти																				
Вечірня форма	0	0	0	16		23														0,0
Заклади професійної (професійно-технічної) освіти																				
ПТНЗ	0	0	0	26																0,0
Разом	2 367		109		98			2 968	175,9	43 235		6 266		49 502						47 692,2

Історичні дані щодо учнів комунальних ЗЗСО Селидівської міської територіальної громади

Фактичні значення за навчальні роки	2019/20	2020/21	2021/22	2022/23	2023/24
Кількість учнів ЗЗСО	4 107	3 166	3 106	2 677	2 367
ФНК	24,9	24,0	22,8	20,2	21,7
РНК	25,0	23,5	24,5	24,5	24,5
Кількість ЗЗСО	8	8	8	8	7
Середня наповнюваність ЗЗСО	513	396	388	335	338

Дані за бюджетні роки	2020	2021	2022	2023	2024
Обсяг субвенції (тис. грн)	53 445,9	63 376,0	57 427,3	42 224,4	45 567,6
Субвенція на учня (грн)	13 013	20 018	18 489	15 773	19 251

Зміна за роками	2020/21	2021/22	2022/23	2023/24
Учні (%)	-22,9%	-1,9%	-13,8%	-11,6%
Субвенція (%)	18,6%	-9,4%	-26,5%	7,9%
Субвенція на учня (%)	53,8%	-7,6%	-14,7%	22,1%
ФНК	-0,91	-1,15	-2,63	1,51

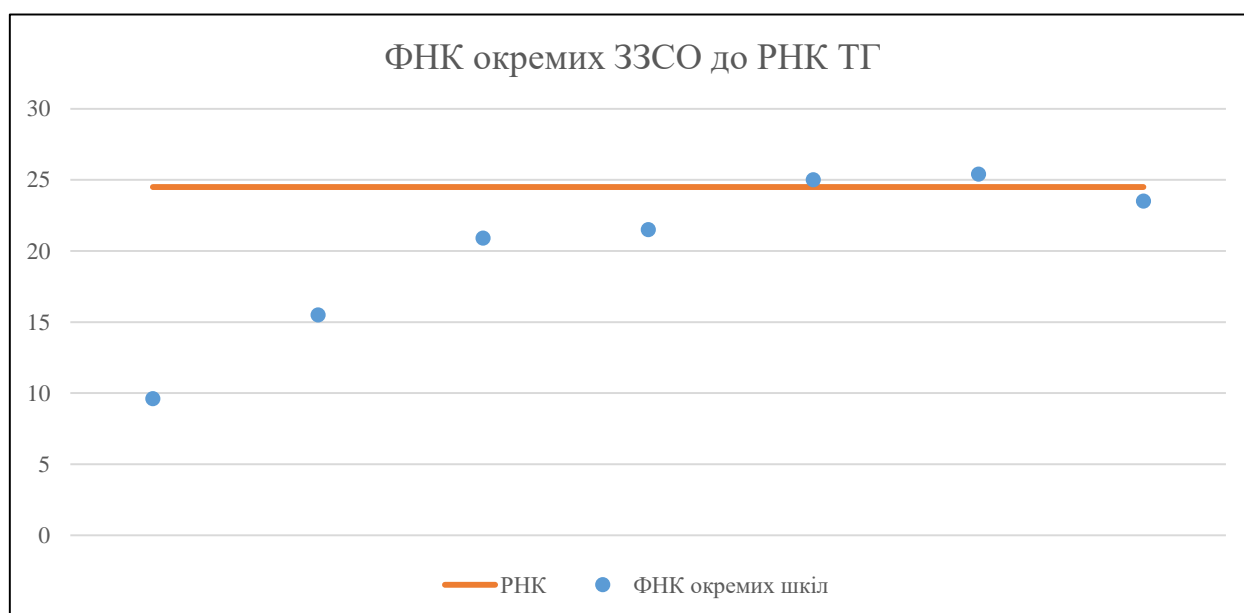


Мережа ЗЗСО Селидівської міської територіальної громади

	ЗЗСО		Учні		ФНК
	кількість	відсоток	кількість	відсоток	кількість
Звичайний ЗЗСО	7	100,0%	2 367	100,0%	21,7
Опорний ЗЗСО					
Філія ЗЗСО					
Загалом	7	100,0%	2 367	100,0%	21,7

ЗЗСО крім спеціальних та НРЦ	ЗЗСО		Учні		ФНК
	кількість	відсоток	кількість	відсоток	кількість
ЗЗСО з ФНК більш ніж 25,5 (РНК + 1)					
ЗЗСО з ФНК від 23,5 до 25,5	3	42,9%	1 610	68,0%	24,4
ЗЗСО з ФНК менш ніж 23,5 (РНК - 1)	4	57,1%	757	32,0%	17,6
ЗЗСО без класів					
Загалом (крім спеціальних та НРЦ)	7	100,0%	2 367	100,0%	21,7

	ЗЗСО		Учні		ФНК
	кількість	відсоток	кількість	відсоток	кількість
Менше 20 учнів					
Від 20 до 50 учнів					
Від 50 до 100 учнів	1	14,3%	77	3,3%	9,6
Від 100 до 200 учнів	2	28,6%	358	15,1%	17,9
Від 200 до 300 учнів					
Від 300 до 400 учнів	1	14,3%	322	13,6%	21,5
Від 400 до 600 учнів	2	28,6%	883	37,3%	25,2
Від 600 до 800 учнів	1	14,3%	727	30,7%	23,5
Від 800 до 1000 учнів					
Від 1000 до 1500 учнів					
Більше 1500 учнів					
Загалом	7	100,0%	2 367	100,0%	21,7



На графіку школи упорядковані за збільшенням наповнюваності

**Перелік закладів загальної середньої освіти Селидівської міської територіальної громади
РНК = 24,5, ФНК = 21,71**

↑	ЗЗСО з ФНК більш ніж 25,5 (РНК + 1)
↔	ЗЗСО з ФНК від 23,5 до 25,5
↓	ЗЗСО з ФНК менш ніж 23,5 (РНК - 1)
—	ЗЗСО без класів

ІД в АІКОМ	Назва ЗЗСО	Факт. ступінь	Статус	ІД в АІКОМ опорного ЗЗСО	Кількість учнів	з них за індивід. формою	Кількість класів	ФНК	
8652	Селидівська ЗОШ №2	I-III			458	5	18	25,4	↔
8651	Селидівська ЗОШ № 1	I-III			425	26	17	25	↔
8653	Селидівський ліцей № 1	I-III			727	33	31	23,5	↔
8654	Українська ЗОШ №12	I-III			322	1	15	21,5	↓
8650	Гімназія	II-III			188		9	20,9	↓
8655	Українська ЗОШ №13	I-III			170	3	11	15,5	↓
10239	Петрівський НВК	I-II			77		8	9,6	↓