



ІНФОРМАЦІЙНА ДОВІДКА ЩОДО РОЗРАХУНКУ ОБСЯГУ ОСВІТНЬОЇ СУБВЕНЦІЇ НА 2024 РІК

СВЯТОГІРСЬКА ТГ

Базова інформація про засновника:

Засновник	Святогірська міська територіальна громада		
Код бюджету	0553900000		
Область	Донецька	Фактична наповнюваність класів	14,8
Тип	Міська ТГ	Розрахункова наповнюваність класів	14,5
Площа (км ²)	376,4	Щільність учнів (учнів на км ²)	1,3
Населення (осіб, 2022)	8 903	Сільське населення (%)	51,6
Сільське населення (осіб, 2022)	4 594		

Підсумки розподілу субвенції на 2024 рік:

	К-ть учнів (факт)	К-ть класів (факт)	Сума (тис. грн)	На учня (грн)	На клас (грн)
Учні комунальних ЗЗСО,	490	33	15 893,3	32 435	481 616
з них у гірських населених пунктах	0				
у тому числі поділ класів на групи			229,6		
Учні спеціальних ЗЗСО (класів)	0	0	0,0		
з них у гірських населених пунктах	0				
у тому числі поділ класів на групи			0,0		
Учні НРЦ,	0	35	0,0		
з них у гірських населених пунктах	0				
Учні класів з вечірньою формою	0	0	0,0		
Вихованці інтернатів	0		0,0		
Вихованці спеціальних інтернатів	0		0,0		
Вихованці НРЦ	0		0,0		
Асистенти в інклюзивних класах	4	4	772,6	193 143	193 143
Учні ЗП(П-Т)О	0	0	0,0		
Студенти ЗФПО і коледжів	0				
Інклюзивно-ресурсні центри	0 ІРЦ		0,0		
Учні приватних ЗЗСО	0	0	0,0		
Простій: немає вчителів на простой			0,0		
Простій: немає ІРЦ на простой			0,0		
Святогірська ТГ	490	68	16 665,9		

Детальний розрахунок обсягу освітньої субвенції для Святогірської міської територіальної громади

Коефіцієнти, що застосовуються для Святогірської міської територіальної громади

Розрахункова наповненість класів	14,5
Коефіцієнт Кіпп для денних ЗЗСО	0,430
Розподіл на одного учня для педагогічних працівників, які не проводять уроки (денні ЗЗСО), грн	4 949
Коефіцієнт Кіпп для вечірньої форми здобуття освіти	0,430
Розподіл на одного учня для педагогічних працівників, які не проводять уроки (вечірні ЗЗСО), грн	4 949
Коефіцієнт поділу класів на групи при вивченні окремих предметів для учнів групи І	1,017
Коефіцієнт поділу класів на групи при вивченні окремих предметів для учнів групи ІІ	1,047
Коефіцієнт скорочення	0,89

Коефіцієнти та нормативи для всіх засновників шкіл

Норматив бюджетної забезпеченості (грн)	11 510,4
Річна заробітна плата вчителів з нарахуваннями (тис. грн)	247,7
Річна заробітна плата асистентів вчителів з нарахуваннями (тис. грн)	217,0
Річна заробітна плата педагогічних працівників ІРЦ з нарахуваннями (тис. грн)	288,4
Річна заробітна плата педагогічних працівників на простій (тис. грн)	128,0
Сума для ІРЦ (тис. грн)	2 350,3
Сума для ІРЦ на простій (тис. грн)	1 272,9
Розрахункова наповненість спеціальних класів (також приватних НРЦ)	9
Розрахункова наповненість класів НРЦ	6
Коефіцієнт Кіпп для приватних ЗЗСО, грн	0,23

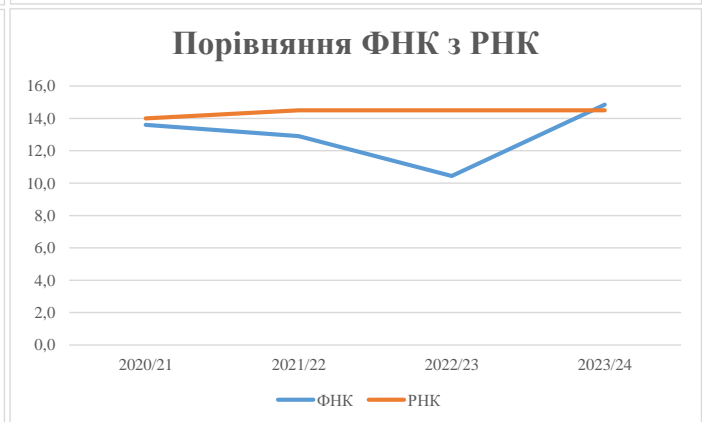
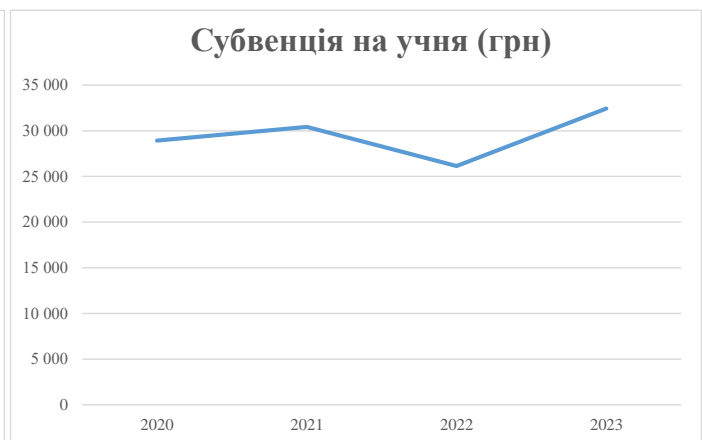
Рівень освіти/ Тип закладу	К-ть учнів	З них учнів гірських населених пунктах	Фактична к-ть класів	Розра- хункова напов- неність класу (групи)	Розра- хункова к-ть класів (груп)	К-ть годин навчального плану	К-ть необхідних годин у тиждень	К-ть ставок	Зарплати вчителів, тис. грн	Розподіл на одного учня, для педагогічних працівників, які не проводять уроки, грн	Зарплата педагогічного персоналу, що не проводить уроки, тис. грн	Зарплата разом (без надбавки за гірську місцевість, без поділу на групи), тис. грн	Коефіцієнт поділу класів на групи	К-ть ставок педагогічного персоналу, що проводить уроки у групах при поділі класів, тис. грн	Зарплата педагогічного персоналу, що проводить уроки у групах при поділі класів, тис. грн	Зарплата педагогічного персоналу разом (без надбавки за гірську місцевість), тис. грн	Відсоток учнів гірських ЗЗСО	Надбавка для гірської місцевості	Субвенція всього після застосування коефіцієнта 0,89, тис. грн	
Назва колонки	А	Б	В	Г	Г	Д	Е	Є	Ж	З	И	І	І	Й	К	Л	М	Н	О	
Як розраховано	АКОМ	АКОМ	АКОМ	Формула	А / Г	Формула	Г * Д	Е / 18	Є * 247,72	Формула	А * 3 / 1000	Ж + И	Формула - І	Є (сума ставок) * І	Й * 247,72	І (сума зарплат) + К	Б / А (сума учнів)	0,25 * М * Л	(Л+Н) * 0,89	
Учні комунальних ЗЗСО																				
Початкова (1-4)	136		12	14,5	10	23	230	12,8	3 165	4 949	673	3 838								
Базова (5-9)	250	0	15	14,5	18	32,7	589	32,7	8 101	4 949	1 237	9 338	0,017	1,0	258	17 858			15 893,3	
Старша (10-11)	104		6	14,5	8	35,5	284	15,8	3 909	4 949	515	4 423								
Простий вчителів	0																		0,0	
Учні спеціальних класів, спеціальних шкіл																				
Початкова (1-4)	0		0	9	0	36														
Базова (5-9)	0	0	0	9	0	36							0,047	0,0	0	0			0,0	
Старша (10-11)	0		0	9	0	36														
Учні навчально-реабілітаційних центрів																				
Початкова (1-4)	0		0	6	0	36				4 949										
Базова (5-9)	0	0	0	6	0	36				4 949			0,047	0,0	0	0			0,0	
Старша (10-11)	0		0	6	0	36				4 949										
Учні, які проживають в пансіонах (кількість ставок = кількість груп * 2)																				
Загальні пансіони	0	0		20	0														0,0	
Спеціальні пансіони	0	0		9	0														0,0	
НРЦ	0	0		6	0														0,0	
Інклюзивні класи																				
Інклюзивна	4	0	4		4			4,0	868			868						0,0%	0	772,6
Учні класів з вечірньою формою здобуття освіти																				
Вечірня форма	0	0	0	16		23													0,0	
Заклади професійної (професійно-технічної) освіти																				
ПТНЗ	0	0	0	26															0,0	
Разом	490		33		36		1 103	65,3	16 043		2 425	18 468							16 665,9	

Історичні дані щодо учнів комунальних ЗЗСО Святогірської міської територіальної громади

Фактичні значення за навчальні роки	2020/21	2021/22	2022/23	2023/24
Кількість учнів ЗЗСО	748	710	551	490
ФНК	13,6	12,9	10,4	14,8
РНК	14,0	14,5	14,5	14,5
Кількість ЗЗСО	5	5	5	3
Середня наповнюваність ЗЗСО	150	142	110	163

Дані за бюджетні роки	2021	2022	2023	2024
Обсяг субвенції (тис. грн)	21 637,6	21 593,9	14 404,6	15 893,3
Субвенція на учня (грн)	28 927	30 414	26 143	32 435

Зміна за роками	2020/21	2021/22	2022/23	2023/24
Учні (%)		-5,1%	-22,4%	-11,1%
Субвенція (%)		-0,2%	-33,3%	10,3%
Субвенція на учня (%)		5,1%	-14,0%	24,1%
ФНК		-0,69	-2,47	4,41

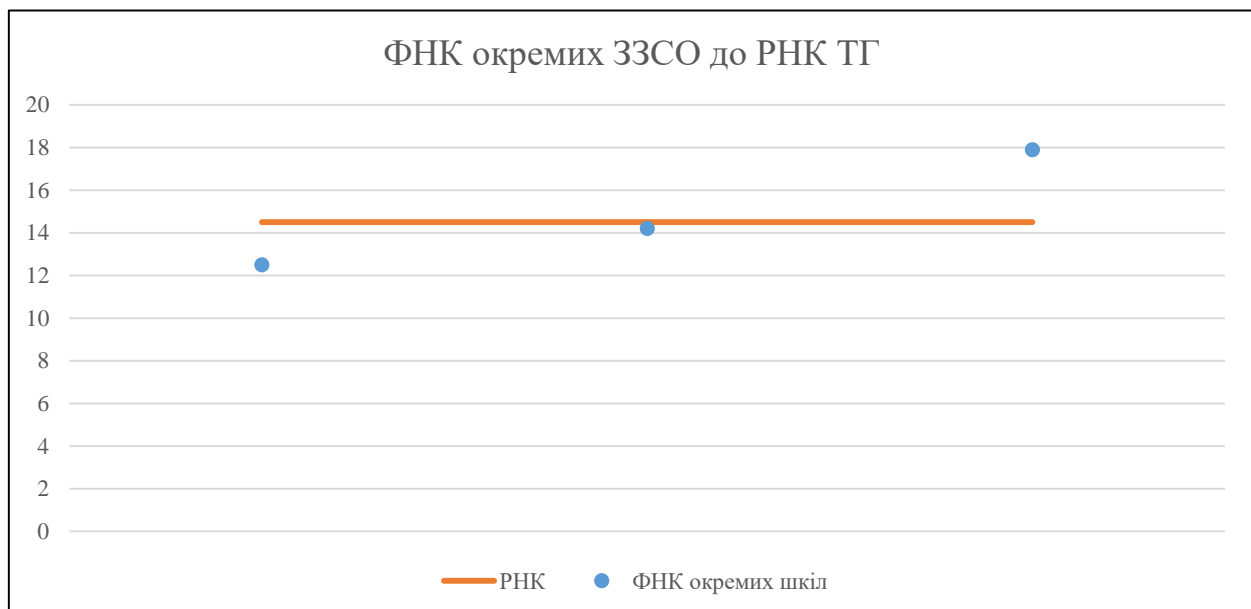


Мережа ЗЗСО Святогірської міської територіальної громади

	ЗЗСО		Учні		ФНК
	кількість	відсоток	кількість	відсоток	кількість
Звичайний ЗЗСО	3	100,0%	490	100,0%	14,8
Опорний ЗЗСО					
Філія ЗЗСО					
Загалом	3	100,0%	490	100,0%	14,8

ЗЗСО крім спеціальних та НРЦ	ЗЗСО		Учні		ФНК
	кількість	відсоток	кількість	відсоток	кількість
ЗЗСО з ФНК більш ніж 15,5 (РНК + 1)	1	33,3%	197	40,2%	17,9
ЗЗСО з ФНК від 13,5 до 15,5	1	33,3%	156	31,8%	14,2
ЗЗСО з ФНК менш ніж 13,5 (РНК - 1)	1	33,3%	137	28,0%	12,5
ЗЗСО без класів					
Загалом (крім спеціальних та НРЦ)	3	100,0%	490	100,0%	14,8

	ЗЗСО		Учні		ФНК
	кількість	відсоток	кількість	відсоток	кількість
Менше 20 учнів					
Від 20 до 50 учнів					
Від 50 до 100 учнів					
Від 100 до 200 учнів	3	100,0%	490	100,0%	14,8
Від 200 до 300 учнів					
Від 300 до 400 учнів					
Від 400 до 600 учнів					
Від 600 до 800 учнів					
Від 800 до 1000 учнів					
Від 1000 до 1500 учнів					
Більше 1500 учнів					
Загалом	3	100,0%	490	100,0%	14,8



На графіку школи упорядковані за збільшенням наповнюваності

Перелік закладів загальної середньої освіти Святогірської міської територіальної громади
РНК = 14,5, ФНК = 14,84

↑	ЗЗСО з ФНК більш ніж 15,5 (РНК + 1)
↔	ЗЗСО з ФНК від 13,5 до 15,5
↓	ЗЗСО з ФНК менш ніж 13,5 (РНК - 1)
—	ЗЗСО без класів

ID в АІКОМ	Назва ЗЗСО	Факт. ступінь	Статус	ID в АІКОМ опорного ЗЗСО	Кількість учнів	з них за індивід. формою	Кількість класів	ФНК	
8514	Святогірський заклад загальної середньої освіти	I-III			197	3	11	17,9	↑
10320	Хрестищенський ЗЗСО I-III ступенів	I-III			156		11	14,2	↔
10315	КЗ "Маяківський заклад загальної середньої освіти I-III ступенів "	I-III			137		11	12,5	↓