



ІНФОРМАЦІЙНА ДОВІДКА ЩОДО РОЗРАХУНКУ ОБСЯГУ ОСВІТНЬОЇ СУБВЕНЦІЇ НА 2024 РІК

ПОКРОВСЬКА ТГ

Базова інформація про засновника:

Засновник	Покровська міська територіальна громада		
Код бюджету	0553600000		
Область	Донецька	Фактична наповнюваність класів	22,9
Тип	Міська ТГ	Розрахункова наповнюваність класів	24,5
Площа (км ²)	513,6	Щільність учнів (учнів на км ²)	15,5
Населення (осіб, 2022)	82 388	Сільське населення (%)	11,6
Сільське населення (осіб, 2022)	9 597		

Підсумки розподілу субвенції на 2024 рік:

	К-ть учнів (факт)	К-ть класів (факт)	Сума (тис. грн)	На учня (грн)	На клас (грн)
Учні комунальних ЗЗСО, з них у гірських населених пунктах	7 938	346	150 066,7	18 905	433 719
у тому числі поділ класів на групи	0		11 942,1		
Учні спеціальних ЗЗСО (класів) з них у гірських населених пунктах	0	0	0,0		
у тому числі поділ класів на групи	0		0,0		
Учні НРЦ, з них у гірських населених пунктах	0	35	0,0		
Учні класів з вечірньою формою	0	0	0,0		
Вихованці інтернатів	0		0,0		
Вихованці спеціальних інтернатів	0		0,0		
Вихованці НРЦ	0		0,0		
Асистенти в інклюзивних класах	57	46	8 112,0	142 316	176 348
Учні ЗП(П-Т)О	0	0	0,0		
Студенти ЗФПО і коледжів	0				
Інклюзивно-ресурсні центри	0 ІРЦ		0,0		
Учні приватних ЗЗСО	0	0	0,0		
Простій: немає вчителів на простої			0,0		
Простій: немає ІРЦ на простої			0,0		
Покровська ТГ	7 938	381	158 178,7		

Детальний розрахунок обсягу освітньої субвенції для Покровської міської територіальної громади

Коефіцієнти, що застосовуються для Покровської міської територіальної громади

Розрахунок наповнюваність класів	24,5
Коефіцієнт Кіпп для денних ЗЗСО	0,230
Розподіл на одного учня для педагогічних працівників, які не проводять уроки (денні ЗЗСО), грн	2 647
Коефіцієнт Кіпп для вечірньої форми здобуття освіти	0,230
Розподіл на одного учня для педагогічних працівників, які не проводять уроки (вечірні ЗЗСО), грн	2 647
Коефіцієнт поділу класів на групи при вивченні окремих предметів для учнів групи І	1,100
Коефіцієнт поділу класів на групи при вивченні окремих предметів для учнів групи ІІ	1,047
Коефіцієнт скорочення	0,89

Коефіцієнти та нормативи для всіх засновників шкіл

Норматив бюджетної забезпеченості (грн)	11 510,4
Річна заробітна плата вчителів з нарахуваннями (тис. грн)	247,7
Річна заробітна плата асистентів вчителів з нарахуваннями (тис. грн)	217,0
Річна заробітна плата педагогічних працівників ІРЦ з нарахуваннями (тис. грн)	288,4
Річна заробітна плата педагогічних працівників на простій (тис. грн)	128,0
Сума для ІРЦ (тис. грн)	2 350,3
Сума для ІРЦ на простій (тис. грн)	1 272,9
Розрахунок наповнюваність спеціальних класів (також приватних НРЦ)	9
Розрахунок наповнюваність класів НРЦ	6
Коефіцієнт Кіпп для приватних ЗЗСО, грн	0,23

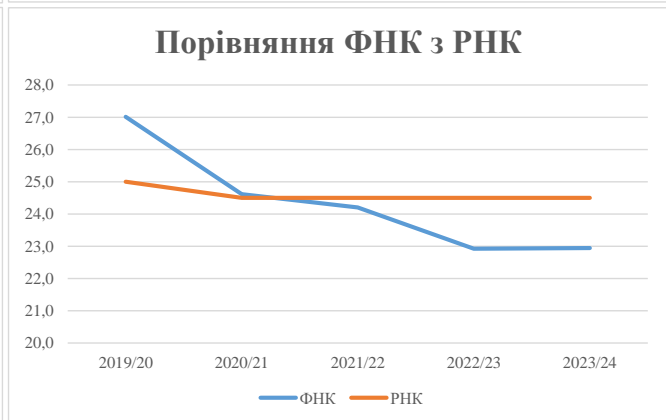
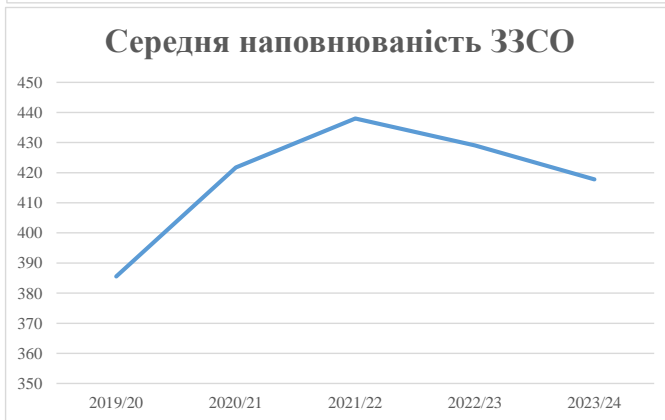
Рівень освіти/ Тип закладу	К-ть учнів	З них учнів гірських населених пунктах	Фактична к-ть класів	Розра- хункова напов- нюваність класу (групи)	Розра- хункова к-ть класів (груп)	К-ть годин навчального плану	К-ть необхідних годин у тиждень	К-ть ставок	Зарплати вчителів, тис. грн	Розподіл на одного учня, для педагогічних працівників, які не проводять уроки, грн	Зарплата педагогічного персоналу, що не проводить уроки, тис. грн	Зарплата разом (без надбавки за гірську місцевість, без поділу на групи), тис. грн	Коефіцієнт поділу класів на групи	К-ть ставок вчителів для поділу класів на групи	Зарплата персоналу, що проводить уроки у групах при поділі класів, тис. грн	Зарплата педагогічного персоналу разом (без надбавки за гірську місцевість), тис. грн	Відсоток учнів гірських ЗЗСО	Надбавка для гірської місцевості	Субвенція всього після застосування коефіцієнта 0,89, тис. грн
Назва колонки	А	Б	В	Г	Г	Д	Е	Є	Ж	З	И	І	І	Й	К	Л	М	Н	О
Як розраховано	АКОМ	АКОМ	АКОМ	Формула	А / Г	Формула	Г * Д	Е / 18	Є * 247,72	Формула	А * 3 / 1000	Ж + И	Формула - І	Є (сума ставок) * І	Й * 247,72	І (сума зарплат) + К	Б / А (сума учнів)	0,25 * М * Л	(Л+Н) * 0,89
Учні комунальних ЗЗСО																			
Початкова (1-4)	2 627		118	24,5	108	23	2 484	138,0	34 186	2 647	6 955	41 141							
Базова (5-9)	4 131	0	182	24,5	169	32,7	5 526	307,0	76 055	2 647	10 936	86 992	0,100	54,2	13 418	168 614			150 066,7
Старша (10-11)	1 180		46	24,5	49	35,5	1 740	96,6	23 940	2 647	3 124	27 064							
Простій вчителів	0																		0,0
Учні спеціальних класів, спеціальних шкіл																			
Початкова (1-4)	0		0	9	0	36													
Базова (5-9)	0	0	0	9	0	36							0,047	0,0	0	0			0,0
Старша (10-11)	0		0	9	0	36													
Учні навчально-реабілітаційних центрів																			
Початкова (1-4)	0		0	6	0	36				2 647									
Базова (5-9)	0	0	0	6	0	36				2 647			0,047	0,0	0	0			0,0
Старша (10-11)	0		0	6	0	36				2 647									
Учні, які проживають в пансіонах (кількість ставок = кількість груп * 2)																			
Загальні пансіони	0	0		20	0														0,0
Спеціальні пансіони	0	0		9	0														0,0
НРЦ	0	0		6	0														0,0
Інклюзивні класи																			
Інклюзивна	57	0	46		42			42,0	9 115			9 115					0,0%	0	8 112,0
Учні класів з вечірньою формою здобуття освіти																			
Вечірня форма	0	0	0	16		23													0,0
Заклади професійної (професійно-технічної) освіти																			
ПТНЗ	0	0	26																0,0
Разом	7 938		346		326			9 750	583,7	143 296		21 015	164 311						158 178,7

Історичні дані щодо учнів комунальних ЗЗСО Покровської міської територіальної громади

Фактичні значення за навчальні роки	2019/20	2020/21	2021/22	2022/23	2023/24
Кількість учнів ЗЗСО	8 482	9 279	9 198	8 581	7 938
ФНК	27,0	24,6	24,2	22,9	22,9
РНК	25,0	24,5	24,5	24,5	24,5
Кількість ЗЗСО	22	22	21	20	19
Середня наповнюваність ЗЗСО	386	422	438	429	418

Дані за бюджетні роки	2020	2021	2022	2023	2024
Обсяг субвенції (тис. грн)	110 357,5	154 176,6	168 374,7	134 362,5	150 066,7
Субвенція на учня (грн)	13 011	16 616	18 306	15 658	18 905

Зміна за роками	2020/21	2021/22	2022/23	2023/24
Учні (%)	9,4%	-0,9%	-6,7%	-7,5%
Субвенція (%)	39,7%	9,2%	-20,2%	11,7%
Субвенція на учня (%)	27,7%	10,2%	-14,5%	20,7%
ФНК	-2,40	-0,41	-1,28	0,02



Мережа ЗЗСО Покровської міської територіальної громади

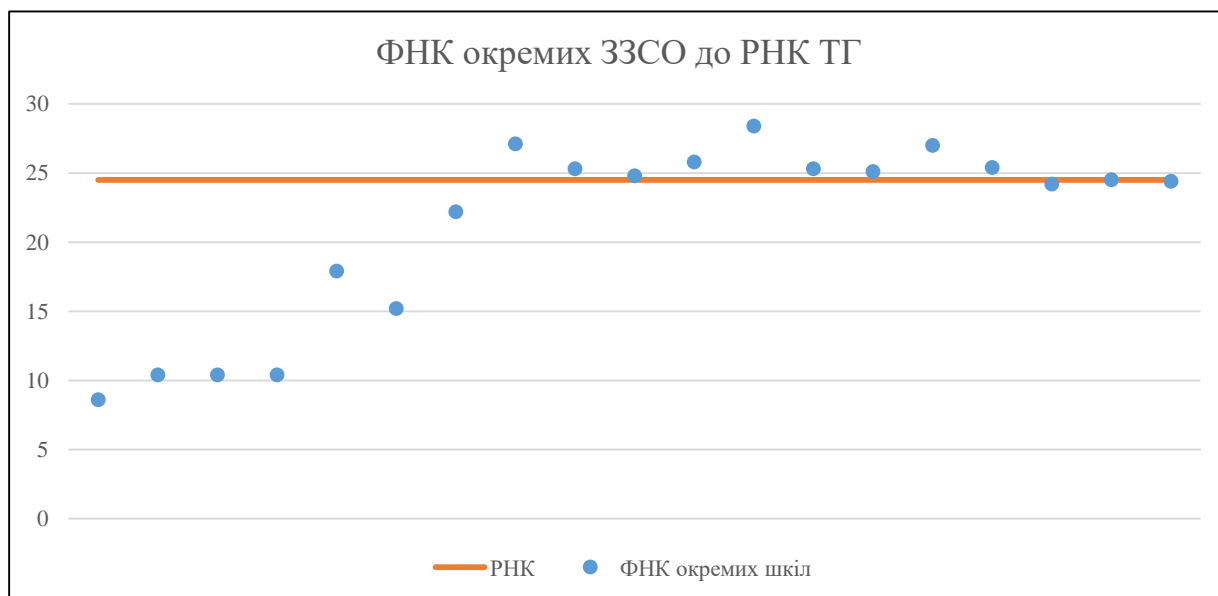
	ЗЗСО		Учні		ФНК
	кількість	відсоток	кількість	відсоток	кількість
Звичайний ЗЗСО	18	94,7%	6 815	85,9%	22,7
Опорний ЗЗСО	1	5,3%	1 123	14,1%	24,4
Філія ЗЗСО					
Загалом	19	100,0%	7 938	100,0%	22,9

Філії на один опорний ЗЗСО

0,0

ЗЗСО крім спеціальних та НРЦ	ЗЗСО		Учні		ФНК
	кількість	відсоток	кількість	відсоток	кількість
ЗЗСО з ФНК більш ніж 25,5 (РНК + 1)	4	21,1%	1 758	22,1%	27,0
ЗЗСО з ФНК від 23,5 до 25,5	8	42,1%	5 220	65,8%	24,7
ЗЗСО з ФНК менш ніж 23,5 (РНК - 1)	7	36,8%	960	12,1%	13,7
ЗЗСО без класів					
Загалом (крім спеціальних та НРЦ)	19	100,0%	7 938	100,0%	22,9

	ЗЗСО		Учні		ФНК
	кількість	відсоток	кількість	відсоток	кількість
Менше 20 учнів					
Від 20 до 50 учнів					
Від 50 до 100 учнів	3	15,8%	274	3,5%	9,8
Від 100 до 200 учнів	3	15,8%	442	5,6%	14,3
Від 200 до 300 учнів	2	10,5%	542	6,8%	24,6
Від 300 до 400 учнів	2	10,5%	625	7,9%	25,0
Від 400 до 600 учнів	3	15,8%	1 318	16,6%	26,4
Від 600 до 800 учнів	4	21,1%	2 659	33,5%	25,3
Від 800 до 1000 учнів	1	5,3%	955	12,0%	24,5
Від 1000 до 1500 учнів	1	5,3%	1 123	14,1%	24,4
Більше 1500 учнів					
Загалом	19	100,0%	7 938	100,0%	22,9



На графіку школи упорядковані за збільшенням наповнюваності

Перелік закладів загальної середньої освіти Покровської міської територіальної громади
РНК = 24,5, ФНК = 22,94

↑	ЗЗСО з ФНК більш ніж 25,5 (РНК + 1)
↔	ЗЗСО з ФНК від 23,5 до 25,5
↓	ЗЗСО з ФНК менш ніж 23,5 (РНК - 1)
—	ЗЗСО без класів

ІД в АІКОМ	Назва ЗЗСО	Факт. ступінь	Статус	ІД в АІКОМ опорного ЗЗСО	Кількість учнів	з них за індивід. формою	Кількість класів	ФНК	
10129	Ліцей №1 м.Покровська	II-III			426		15	28,4	↑
10140	Гімназія №14 м. Покровська	I-II			298	4	11	27,1	↑
10134	Ліцей № 6 м. Покровська	II-III			622	2	23	27	↑
10133	НВК № 2 Покровської міської ради	I-II			412	6	16	25,8	↑
10130	ЗОШ № 2 Покровської міської ради	I-III			660	8	26	25,4	↔
10131	ЗОШ №3 Покровської міської ради	I-III			480	7	19	25,3	↔
10132	Початкова школа № 4 м.Покровська	I			303	1	12	25,3	↔
10135	Родинська ЗОШ I-III ступенів №8	I-III			603	3	24	25,1	↔
10143	ЗОШ №35 Покровської міської ради	I-II			322	5	13	24,8	↔
10137	НВК № 1 м.Покровська	I-III			955	5	39	24,5	↔
10136	ЗОШ №9 Покровської міської ради	I-III	Опорна		1123	14	46	24,4	↔
10138	Загальноосвітня школа I-III ступенів №12	I-III			774	2	32	24,2	↔
10141	ЗОШ № 15 Покровської міської ради	I-II			244	7	11	22,2	↓
10142	ЗОШ № 33 Покровської міської ради	I-II			161	2	9	17,9	↓
10238	Гришинський ЗЗСО I-III ступенів з дошкільним підрозділом	I-III			167	2	11	15,2	↓
10241	Лисівський ЗЗСО	I-II			94		9	10,4	↓
10244	Піщанський ЗЗСО I-III ступенів з дошкільним підрозділом	I-II			94		9	10,4	↓
10252	Новотроїцький ЗЗСО I-III ступенів	I-III			114	1	11	10,4	↓
10237	Срібненський ЗЗСО I-III ступенів з дошкільним підрозділом	I-III			86	2	10	8,6	↓