



ІНФОРМАЦІЙНА ДОВІДКА ЩОДО РОЗРАХУНКУ ОБСЯГУ ОСВІТНЬОЇ СУБВЕНЦІЇ НА 2024 РІК

ОЧЕРЕТИНСЬКА ТГ

Базова інформація про засновника:

Засновник	Очеретинська селищна територіальна громада		
Код бюджету	0553500000		
Область	Донецька	Фактична наповнюваність класів	10,1
Тип	Селищна ТГ	Розрахункова наповнюваність класів	12,0
Площа (км ²)	732,9	Щільність учнів (учнів на км ²)	1,4
Населення (осіб, 2022)	21 399	Сільське населення (%)	63,0
Сільське населення (осіб, 2022)	13 491		

Підсумки розподілу субвенції на 2024 рік:

	К-ть учнів (факт)	К-ть класів (факт)	Сума (тис. грн)	На учня (грн)	На клас (грн)
Учні комунальних ЗЗСО, з них у гірських населених пунктах	1 012 0	100	37 198,3	36 757	371 983
у тому числі поділ класів на групи			538,6		
Учні спеціальних ЗЗСО (класів) з них у гірських населених пунктах	0 0	0	0,0		
у тому числі поділ класів на групи			0,0		
Учні НРЦ, з них у гірських населених пунктах	0 0	35	0,0		
Учні класів з вечірньою формою	0	0	0,0		
Вихованці інтернатів	0		0,0		
Вихованці спеціальних інтернатів	0		0,0		
Вихованці НРЦ	0		0,0		
Асистенти в інклюзивних класах	0	0	0,0		
Учні ЗП(П-Т)О	0	0	0,0		
Студенти ЗФПО і коледжів	0				
Інклюзивно-ресурсні центри	0 ІРЦ		0,0		
Учні приватних ЗЗСО	0	0	0,0		
Простій: немає вчителів на простой			0,0		
Простій: немає ІРЦ на простой			0,0		
Очеретинська ТГ	1 012	135	37 198,3		

Детальний розрахунок обсягу освітньої субвенції для Очеретинської селищної територіальної громади

Коефіцієнти, що застосовуються для Очеретинської селищної територіальної громади

Розрахунок наповнюваність класів	12,0
Коефіцієнт Кіпп для денних ЗЗСО	0,480
Розподіл на одного учня для педагогічних працівників, які не проводять уроки (денні ЗЗСО), грн	5 525
Коефіцієнт Кіпп для вечірньої форми здобуття освіти	0,480
Розподіл на одного учня для педагогічних працівників, які не проводять уроки (вечірні ЗЗСО), грн	5 525
Коефіцієнт поділу класів на групи при вивченні окремих предметів для учнів групи І	1,017
Коефіцієнт поділу класів на групи при вивченні окремих предметів для учнів групи ІІ	1,047
Коефіцієнт скорочення	0,89

Коефіцієнти та нормативи для всіх засновників шкіл

Норматив бюджетної забезпеченості (грн)	11 510,4
Річна заробітна плата вчителів з нарахуваннями (тис. грн)	247,7
Річна заробітна плата асистентів вчителів з нарахуваннями (тис. грн)	217,0
Річна заробітна плата педагогічних працівників ІРЦ з нарахуваннями (тис. грн)	288,4
Річна заробітна плата педагогічних працівників на простій (тис. грн)	128,0
Сума для ІРЦ (тис. грн)	2 350,3
Сума для ІРЦ на простій (тис. грн)	1 272,9
Розрахунок наповнюваність спеціальних класів (також приватних НРЦ)	9
Розрахунок наповнюваність класів НРЦ	6
Коефіцієнт Кіпп для приватних ЗЗСО, грн	0,23

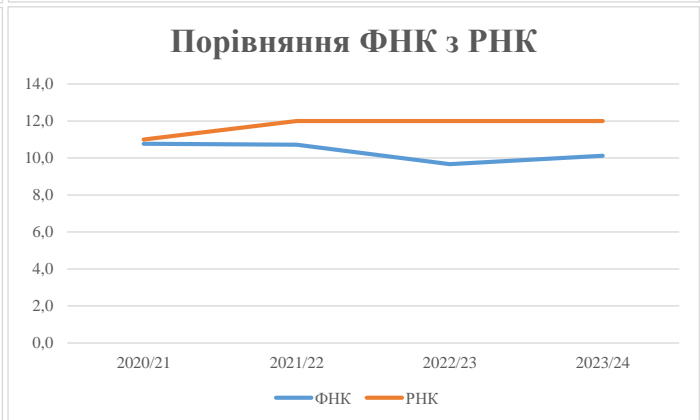
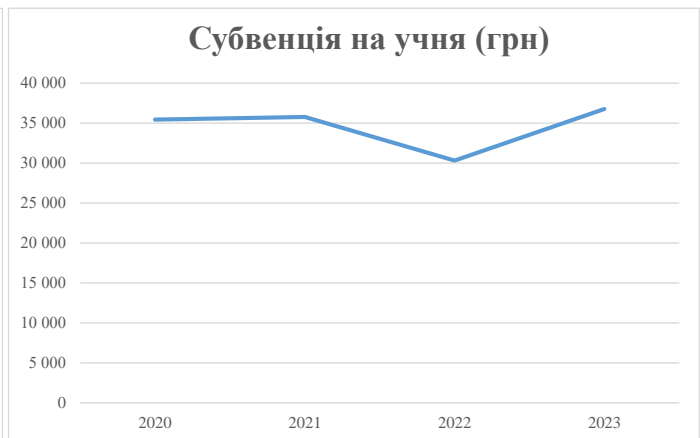
Рівень освіти/ Тип закладу	К-ть учнів	З них учнів гірських населених пунктах	Фактична к-ть класів	Розра- хункова напов- нюваність класу (групи)	Розра- хункова к-ть класів (груп)	К-ть годин навчального плану	К-ть необхідних годин у тиждень	К-ть ставок	Зарплати вчителів, тис. грн	Розподіл на одного учня, для педагогічних працівників, які не проводять уроки, грн	Зарплата педагогічного персоналу, що не проводить уроки, тис. грн	Зарплата разом (без надбавки за гірську місцевість, без поділу на групи), тис. грн	Коефіцієнт поділу класів на групи	К-ть ставок поділу класів на групи	Зарплата персоналу, що проводить уроки у групах при поділі класів, тис. грн	Зарплата педагогічного персоналу разом (без надбавки за гірську місцевість), тис. грн	Відсоток учнів гірських ЗЗСО	Надбавка для гірської місцевості	Субвенція всього після застосування коефіцієнта 0,89, тис. грн
Назва колонки	А	Б	В	Г	Г	Д	Е	Є	Ж	З	И	І	І	Й	К	Л	М	Н	О
Як розраховано	АКОМ	АКОМ	АКОМ	Формула	А / Г	Формула	Г * Д	Е / 18	Є * 247,72	Формула	А * 3 / 1000	Ж + И	Формула - І	Є (сума ставок) * І	Й * 247,72	І (сума зарплат) / К	Б / А (сума учнів)	0,25 * М * Л	(Л+Н) * 0,89
Учні комунальних ЗЗСО																			
Початкова (1-4)	323		38	12,0	27	23	621	34,5	8 546	5 525	1 785	10 331							
Базова (5-9)	544	0	50	12,0	46	32,7	1 504	83,6	20 701	5 525	3 006	23 707	0,017	2,4	605	41 796			37 198,3
Старша (10-11)	145		12	12,0	13	35,5	462	25,6	6 351	5 525	801	7 152							
Простий вчителів	0																		0,0
Учні спеціальних класів, спеціальних шкіл																			
Початкова (1-4)	0		0	9	0	36													
Базова (5-9)	0	0	0	9	0	36							0,047	0,0	0	0			0,0
Старша (10-11)	0		0	9	0	36													
Учні навчально-реабілітаційних центрів																			
Початкова (1-4)	0		0	6	0	36				5 525									
Базова (5-9)	0	0	0	6	0	36				5 525			0,047	0,0	0	0			0,0
Старша (10-11)	0		0	6	0	36				5 525									
Учні, які проживають в пансіонах (кількість ставок = кількість груп * 2)																			
Загальні пансіони	0	0		20	0														0,0
Спеціальні пансіони	0	0		9	0														0,0
НРЦ	0	0		6	0														0,0
Інклюзивні класи																			
Інклюзивна	0		0		0														0,0
Учні класів з вечірньою формою здобуття освіти																			
Вечірня форма	0	0	0	16		23													0,0
Заклади професійної (професійно-технічної) освіти																			
ПТНЗ	0	0	0	26															0,0
Разом	1 012		100		86		2 587	143,7	35 599		5 591	41 191							37 198,3

Історичні дані щодо учнів комунальних ЗЗСО Очеретинської селищної територіальної громади

Фактичні значення за навчальні роки	2020/21	2021/22	2022/23	2023/24
Кількість учнів ЗЗСО	1 131	1 083	1 001	1 012
ФНК	10,8	10,7	9,7	10,1
РНК	11,0	12,0	12,0	12,0
Кількість ЗЗСО	10	10	9	9
Середня наповнюваність ЗЗСО	113	108	111	112

Дані за бюджетні роки	2021	2022	2023	2024
Обсяг субвенції (тис. грн)	40 070,7	38 743,6	30 323,0	37 198,3
Субвенція на учня (грн)	35 429	35 774	30 308	36 757

Зміна за роками	2020/21	2021/22	2022/23	2023/24
Учні (%)		-4,2%	-7,6%	1,1%
Субвенція (%)		-3,3%	-21,7%	22,7%
Субвенція на учня (%)		1,0%	-15,3%	21,3%
ФНК		-0,05	-1,05	0,45



Мережа ЗЗСО Очеретинської селищної територіальної громади

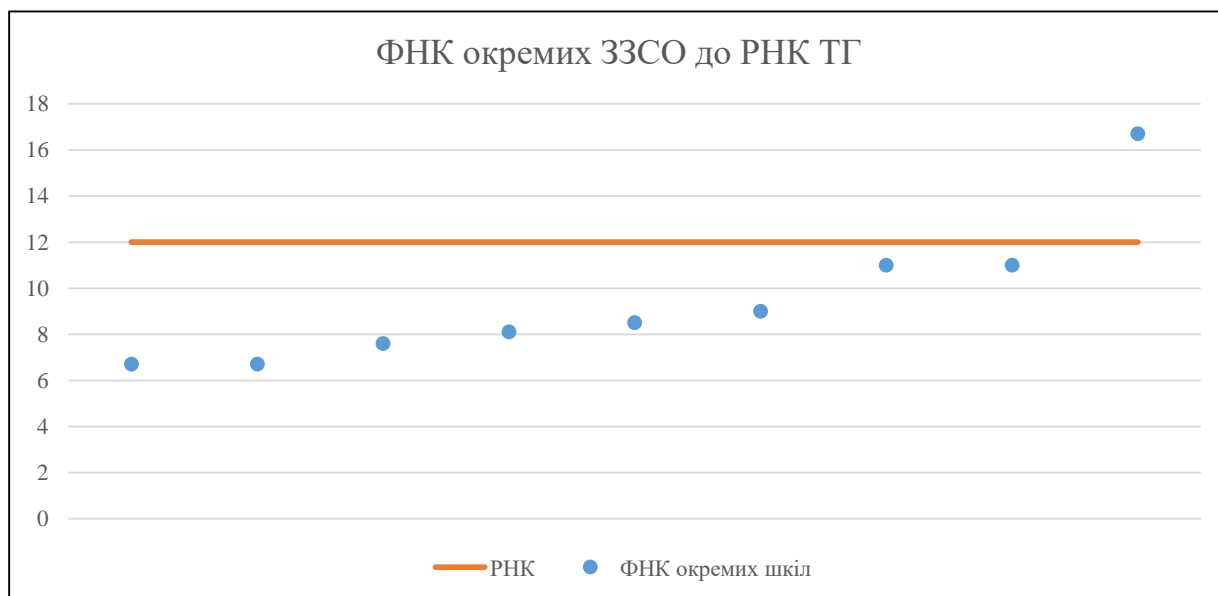
	ЗЗСО		Учні		ФНК
	кількість	відсоток	кількість	відсоток	кількість
Звичайний ЗЗСО	5	55,6%	523	51,7%	9,5
Опорний ЗЗСО	1	11,1%	301	29,7%	16,7
Філія ЗЗСО	3	33,3%	188	18,6%	7,0
Загалом	9	100,0%	1 012	100,0%	10,1

Філії на один опорний ЗЗСО

3,0

	ЗЗСО		Учні		ФНК
	кількість	відсоток	кількість	відсоток	кількість
ЗЗСО крім спеціальних та НРЦ					
ЗЗСО з ФНК більш ніж 13 (РНК + 1)	1	11,1%	301	29,7%	16,7
ЗЗСО з ФНК від 11 до 13	2	22,2%	242	23,9%	11,0
ЗЗСО з ФНК менш ніж 11 (РНК - 1)	6	66,7%	469	46,3%	7,8
ЗЗСО без класів					
Загалом (крім спеціальних та НРЦ)	9	100,0%	1 012	100,0%	10,1

	ЗЗСО		Учні		ФНК
	кількість	відсоток	кількість	відсоток	кількість
Менше 20 учнів					
Від 20 до 50 учнів					
Від 50 до 100 учнів	6	66,7%	469	46,3%	7,8
Від 100 до 200 учнів	2	22,2%	242	23,9%	11,0
Від 200 до 300 учнів					
Від 300 до 400 учнів	1	11,1%	301	29,7%	16,7
Від 400 до 600 учнів					
Від 600 до 800 учнів					
Від 800 до 1000 учнів					
Від 1000 до 1500 учнів					
Більше 1500 учнів					
Загалом	9	100,0%	1 012	100,0%	10,1



На графіку школи упорядковані за збільшенням наповнюваності

**Перелік закладів загальної середньої освіти Очеретинської селищної територіальної громади
РНК = 12, ФНК = 10,12**

↑	ЗЗСО з ФНК більш ніж 13 (РНК + 1)
↔	ЗЗСО з ФНК від 11 до 13
↓	ЗЗСО з ФНК менш ніж 11 (РНК - 1)
—	ЗЗСО без класів

ІД в АІКОМ	Назва ЗЗСО	Факт. ступінь	Статус	ІД в АІКОМ опорного ЗЗСО	Кількість учнів	з них за індивід. формою	Кількість класів	ФНК	
8116	КЗ Очеретинський НВК Очеретинської селищної ВЦА	I-III	Опорна		301	4	18	16,7	↑
8115	Верхньоторецький НВК Очеретинської селищної ВЦА Покровського району Донецької області	I-III			121		11	11	↔
8118	Первомайський НВК	I-III			121		11	11	↔
8117	Желаннівський НВК Очеретинської селищної військово-цивільної адміністрації	I-III			99		11	9	↓
8120	Орлівський НВК	I-III			93	3	11	8,5	↓
8153	Новоселівський Перший НВК Очеретинської селищної військово - цивільної адміністрації	I-III			89		11	8,1	↓
8155	Новоселівська філія	I-II	Філія	8116	68		9	7,6	↓
8122	Новобахмутівська філія	I-II	Філія	8116	60	2	9	6,7	↓
8154	Красногорівська філія	I-II	Філія	8116	60		9	6,7	↓