



ІНФОРМАЦІЙНА ДОВІДКА ЩОДО РОЗРАХУНКУ ОБСЯГУ ОСВІТНЬОЇ СУБВЕНЦІЇ НА 2024 РІК

НОВОДОНЕЦЬКА ТГ

Базова інформація про засновника:

Засновник	Новодонецька селищна територіальна громада		
Код бюджету	0553300000		
Область	Донецька	Фактична наповнюваність класів	15,4
Тип	Селищна ТГ	Розрахункова наповнюваність класів	16,0
Площа (км ²)	284,8	Щільність учнів (учнів на км ²)	2,9
Населення (осіб, 2022)	10 723	Сільське населення (%)	46,9
Сільське населення (осіб, 2022)	5 025		

Підсумки розподілу субвенції на 2024 рік:

	К-ть учнів (факт)	К-ть класів (факт)	Сума (тис. грн)	На учня (грн)	На клас (грн)
Учні комунальних ЗЗСО,	815	53	23 594,5	28 950	445 180
з них у гірських населених пунктах	0				
у тому числі поділ класів на групи			334,4		
Учні спеціальних ЗЗСО (класів)	0	0	0,0		
з них у гірських населених пунктах	0				
у тому числі поділ класів на групи			0,0		
Учні НРЦ,	0	35	0,0		
з них у гірських населених пунктах	0				
Учні класів з вечірньою формою	0	0	0,0		
Вихованці інтернатів	0		0,0		
Вихованці спеціальних інтернатів	0		0,0		
Вихованці НРЦ	0		0,0		
Асистенти в інклюзивних класах	12	11	2 124,6	177 048	193 143
Учні ЗП(П-Т)О	0	0	0,0		
Студенти ЗФПО і коледжів	0				
Інклюзивно-ресурсні центри	0 ІРЦ		0,0		
Учні приватних ЗЗСО	0	0	0,0		
Простій: немає вчителів на простой			0,0		
Простій: немає ІРЦ на простой			0,0		
Новодонецька ТГ	815	88	25 719,1		

Детальний розрахунок обсягу освітньої субвенції для Новоdoneцької селищної територіальної громади

Коефіцієнти, що застосовуються для Новоdoneцької селищної територіальної громади

Розрахунок наповнюваність класів	16,0
Коефіцієнт Кіпп для денних ЗЗСО	0,430
Розподіл на одного учня для педагогічних працівників, які не проводять уроки (денні ЗЗСО), грн	4 949
Коефіцієнт Кіпп для вечірньої форми здобуття освіти	0,430
Розподіл на одного учня для педагогічних працівників, які не проводять уроки (вечірні ЗЗСО), грн	4 949
Коефіцієнт поділу класів на групи при вивченні окремих предметів для учнів групи I	1,017
Коефіцієнт поділу класів на групи при вивченні окремих предметів для учнів групи II	1,047
Коефіцієнт скорочення	0,89

Коефіцієнти та нормативи для всіх засновників шкіл

Норматив бюджетної забезпеченості (грн)	11 510,4
Річна заробітна плата вчителів з нарахуваннями (тис. грн)	247,7
Річна заробітна плата асистентів вчителів з нарахуваннями (тис. грн)	217,0
Річна заробітна плата педагогічних працівників ІРЦ з нарахуваннями (тис. грн)	288,4
Річна заробітна плата педагогічних працівників на простій (тис. грн)	128,0
Сума для ІРЦ (тис. грн)	2 350,3
Сума для ІРЦ на простій (тис. грн)	1 272,9
Розрахунок наповнюваність спеціальних класів (також приватних НРЦ)	9
Розрахунок наповнюваність класів НРЦ	6
Коефіцієнт Кіпп для приватних ЗЗСО, грн	0,23

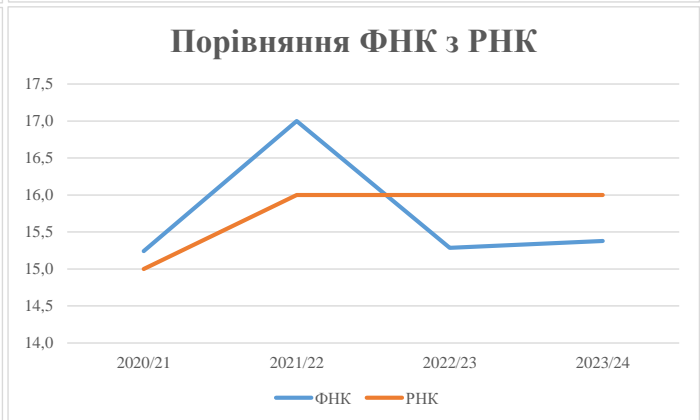
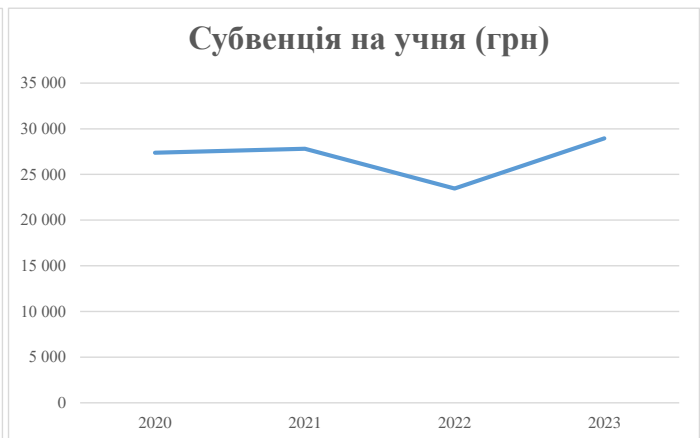
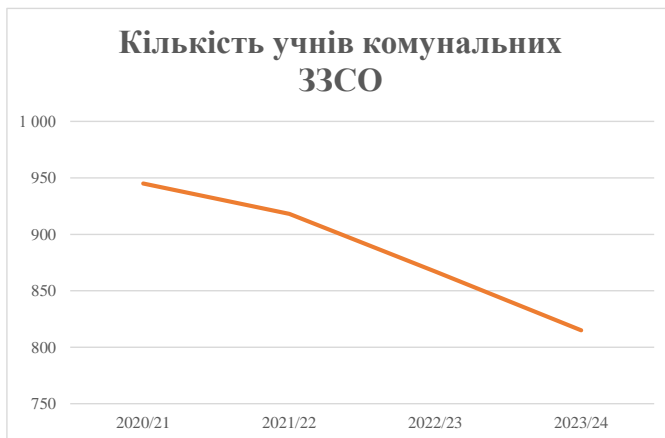
Рівень освіти/ Тип закладу	К-ть учнів	З них учнів гірських населених пунктах	Фактична к-ть класів	Розра- хункова напов- нюваність класу (групи)	Розра- хункова к-ть класів (груп)	К-ть годин навчального плану	К-ть необхідних годин у тиждень	К-ть ставок	Зарплати вчителів, тис. грн	Розподіл на одного учня, для педагогічних працівників, які не проводять уроки, грн	Зарплата педагогічного персоналу, що не проводить уроки, тис. грн	Зарплата разом (без надбавки за гірську місцевість, без поділу на групи), тис. грн	Коефіцієнт поділу класів на групи	К-ть ставок вчителів для поділу класів на групи	Зарплата персоналу, що проводить уроки у групах при поділі класів, тис. грн	Зарплата педагогічного персоналу разом (без надбавки за гірську місцевість), тис. грн	Відсоток учнів гірських ЗЗСО	Надбавка для гірської місцевості	Субвенція всього після застосування коефіцієнта 0,89, тис. грн	
Назва колонки	A	B	B	Г	Г	Д	Е	Є	Ж	З	И	І	І	Й	К	Л	М	Н	О	
Як розраховано	АКОМ	АКОМ	АКОМ	Формула	A / Г	Формула	Г * Д	Е / І8	Є * 247,72	Формула	A * 3 / 1000	Ж + И	Формула - І	Є (сума ставок) * І	Й * 247,72	І (сума зарплат) + К	Б / А (сума учнів)	0,25 * М * Л	(Л+Н) * 0,89	
Учні комунальних ЗЗСО																				
Початкова (1-4)	248		18	16,0	16	23	368	20,4	5 065	4 949	1 227	6 292								
Базова (5-9)	420	0	25	16,0	27	32,7	883	49,1	12 151	4 949	2 079	14 230	0,017	1,5	376	26 511			23 594,5	
Старша (10-11)	147		10	16,0	10	35,5	355	19,7	4 886	4 949	728	5 613								
Простий вчителів	0																		0,0	
Учні спеціальних класів, спеціальних шкіл																				
Початкова (1-4)	0		0	9	0	36														
Базова (5-9)	0	0	0	9	0	36							0,047	0,0	0	0			0,0	
Старша (10-11)	0		0	9	0	36														
Учні навчально-реабілітаційних центрів																				
Початкова (1-4)	0		0	6	0	36				4 949										
Базова (5-9)	0	0	0	6	0	36				4 949			0,047	0,0	0	0			0,0	
Старша (10-11)	0		0	6	0	36				4 949										
Учні, які проживають в пансіонах (кількість ставок = кількість груп * 2)																				
Загальні пансіони	0	0		20	0														0,0	
Спеціальні пансіони	0	0		9	0														0,0	
НРЦ	0	0		6	0														0,0	
Інклюзивні класи																				
Інклюзивна	12	0	11		11			11,0	2 387			2 387						0,0%	0	2 124,6
Учні класів з вечірньою формою здобуття освіти																				
Вечірня форма	0	0	0	16		23													0,0	
Заклади професійної (професійно-технічної) освіти																				
ПТНЗ	0	0	0	26															0,0	
Разом	815		53		53			1 606	100,2	24 488		4 034	28 522						25 719,1	

Історичні дані щодо учнів комунальних ЗЗСО Новодонецької селищної територіальної громади

Фактичні значення за навчальні роки	2020/21	2021/22	2022/23	2023/24
Кількість учнів ЗЗСО	945	918	867	815
ФНК	15,2	17,0	15,3	15,4
РНК	15,0	16,0	16,0	16,0
Кількість ЗЗСО	7	5	5	5
Середня наповнюваність ЗЗСО	135	184	173	163

Дані за бюджетні роки	2021	2022	2023	2024
Обсяг субвенції (тис. грн)	25 867,3	25 522,8	20 339,6	23 594,5
Субвенція на учня (грн)	27 373	27 803	23 460	28 950

Зміна за роками	2020/21	2021/22	2022/23	2023/24
Учні (%)		-2,9%	-5,6%	-6,0%
Субвенція (%)		-1,3%	-20,3%	16,0%
Субвенція на учня (%)		1,6%	-15,6%	23,4%
ФНК		1,76	-1,71	0,09



Мережа ЗЗСО Новодонецької селищної територіальної громади

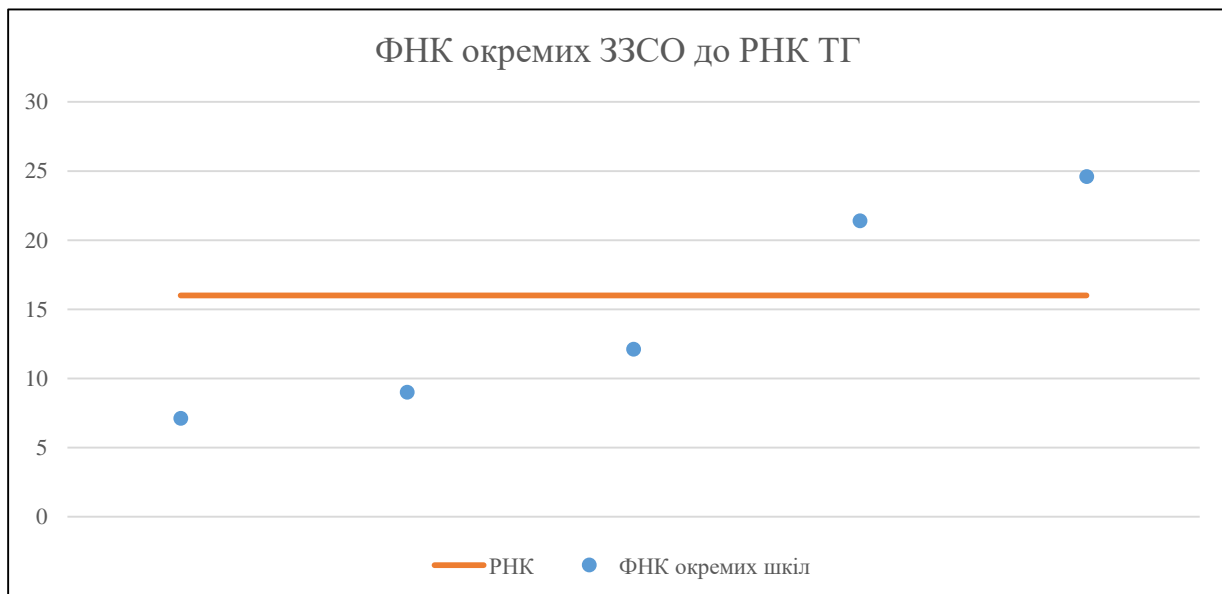
	ЗЗСО		Учні		ФНК
	кількість	відсоток	кількість	відсоток	кількість
Звичайний ЗЗСО	4	80,0%	558	68,5%	13,6
Опорний ЗЗСО	1	20,0%	257	31,5%	21,4
Філія ЗЗСО					
Загалом	5	100,0%	815	100,0%	15,4

Філії на один опорний ЗЗСО

0,0

	ЗЗСО		Учні		ФНК
	кількість	відсоток	кількість	відсоток	кількість
ЗЗСО крім спеціальних та НРЦ					
ЗЗСО з ФНК більш ніж 17 (РНК + 1)	2	40,0%	528	64,8%	23,0
ЗЗСО з ФНК від 15 до 17					
ЗЗСО з ФНК менш ніж 15 (РНК - 1)	3	60,0%	287	35,2%	9,6
ЗЗСО без класів					
Загалом (крім спеціальних та НРЦ)	5	100,0%	815	100,0%	15,4

	ЗЗСО		Учні		ФНК
	кількість	відсоток	кількість	відсоток	кількість
Менше 20 учнів					
Від 20 до 50 учнів					
Від 50 до 100 учнів	2	40,0%	154	18,9%	8,1
Від 100 до 200 учнів	1	20,0%	133	16,3%	12,1
Від 200 до 300 учнів	2	40,0%	528	64,8%	23,0
Від 300 до 400 учнів					
Від 400 до 600 учнів					
Від 600 до 800 учнів					
Від 800 до 1000 учнів					
Від 1000 до 1500 учнів					
Більше 1500 учнів					
Загалом	5	100,0%	815	100,0%	15,4



На графіку школи упорядковані за збільшенням наповнюваності

**Перелік закладів загальної середньої освіти Новодонецької селищної територіальної громади
РНК = 16, ФНК = 15,37**

↑	ЗЗСО з ФНК більш ніж 17 (РНК + 1)
↔	ЗЗСО з ФНК від 15 до 17
↓	ЗЗСО з ФНК менш ніж 15 (РНК - 1)
—	ЗЗСО без класів

ІД в АІКОМ	Назва ЗЗСО	Факт. ступінь	Статус	ІД в АІКОМ опорного ЗЗСО	Кількість учнів	з них за індивід. формою	Кількість класів	ФНК	
10081	Новодонецький ЗЗСО №16	I-III			271	23	11	24,6	↑
10082	Новодонецький ОЗЗСО	I-III	Опорна		257	11	12	21,4	↑
10292	Степанівський ЗЗСО	I-III			133	5	11	12,1	↓
10290	Іверський ЗЗСО	I-III			90		10	9	↓
10303	селищної ради Донецької області	I-III			64	3	9	7,1	↓