



ІНФОРМАЦІЙНА ДОВІДКА ЩОДО РОЗРАХУНКУ ОБСЯГУ ОСВІТНЬОЇ СУБВЕНЦІЇ НА 2024 РІК

НОВОГРОДІВСЬКА ТГ

Базова інформація про засновника:

Засновник	Новгородівська міська територіальна громада		
Код бюджету	0553200000		
Область	Донецька	Фактична наповнюваність класів	15,0
Тип	Міська ТГ	Розрахункова наповнюваність класів	18,5
Площа (км ²)	155,3	Щільність учнів (учнів на км ²)	8,1
Населення (осіб, 2022)	19 380	Сільське населення (%)	24,3
Сільське населення (осіб, 2022)	4 715		

Підсумки розподілу субвенції на 2024 рік:

	К-ть учнів (факт)	К-ть класів (факт)	Сума (тис. грн)	На учня (грн)	На клас (грн)
Учні комунальних ЗЗСО,	1 258	84	30 049,6	23 887	357 734
з них у гірських населених пунктах	0				
у тому числі поділ класів на групи			431,2		
Учні спеціальних ЗЗСО (класів)	0	0	0,0		
з них у гірських населених пунктах	0				
у тому числі поділ класів на групи			0,0		
Учні НРЦ,	0	35	0,0		
з них у гірських населених пунктах	0				
Учні класів з вечірньою формою	0	0	0,0		
Вихованці інтернатів	0		0,0		
Вихованці спеціальних інтернатів	0		0,0		
Вихованці НРЦ	0		0,0		
Асистенти в інклюзивних класах	6	6	1 158,9	193 143	193 143
Учні ЗП(П-Т)О	0	0	0,0		
Студенти ЗФПО і коледжів	0				
Інклюзивно-ресурсні центри	0 ІРЦ		0,0		
Учні приватних ЗЗСО	0	0	0,0		
Простій: немає вчителів на простоті			0,0		
Простій: немає ІРЦ на простоті			0,0		
Новгородівська ТГ	1 258	119	31 208,5		

Детальний розрахунок обсягу освітньої субвенції для Новоградівської міської територіальної громади

Коефіцієнти, що застосовуються для Новоградівської міської територіальної громади

Розрахунок наповнюваність класів	18,5
Коефіцієнт Кіпп для денних ЗЗСО	0,330
Розподіл на одного учня для педагогічних працівників, які не проводять уроки (денні ЗЗСО), грн	3 798
Коефіцієнт Кіпп для вечірньої форми здобуття освіти	0,330
Розподіл на одного учня для педагогічних працівників, які не проводять уроки (вечірні ЗЗСО), грн	3 798
Коефіцієнт поділу класів на групи при вивченні окремих предметів для учнів групи І	1,017
Коефіцієнт поділу класів на групи при вивченні окремих предметів для учнів групи ІІ	1,047
Коефіцієнт скорочення	0,89

Коефіцієнти та нормативи для всіх засновників шкіл

Норматив бюджетної забезпеченості (грн)	11 510,4
Річна заробітна плата вчителів з нарахуваннями (тис. грн)	247,7
Річна заробітна плата асистентів вчителів з нарахуваннями (тис. грн)	217,0
Річна заробітна плата педагогічних працівників ІРЦ з нарахуваннями (тис. грн)	288,4
Річна заробітна плата педагогічних працівників на простій (тис. грн)	128,0
Сума для ІРЦ (тис. грн)	2 350,3
Сума для ІРЦ на простій (тис. грн)	1 272,9
Розрахунок наповнюваність спеціальних класів (також приватних НРЦ)	9
Розрахунок наповнюваність класів НРЦ	6
Коефіцієнт Кіпп для приватних ЗЗСО, грн	0,23

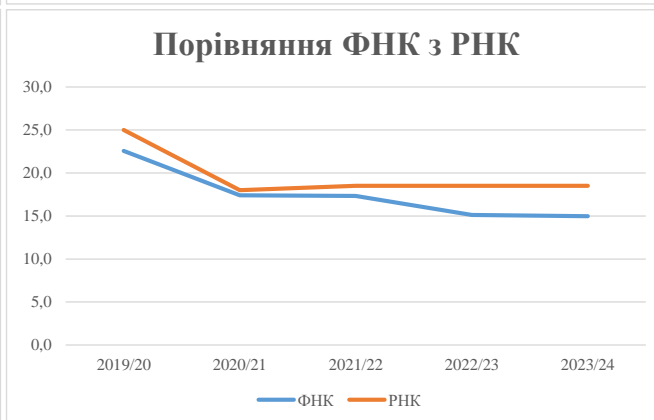
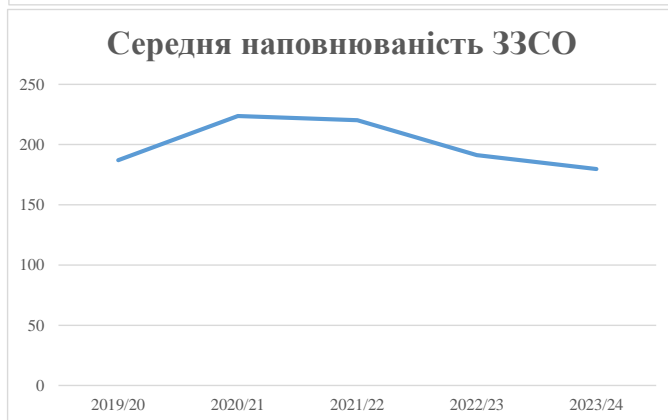
Рівень освіти/ Тип закладу	К-ть учнів	З них учнів гірських населених пунктах	Фактична к-ть класів	Розра- хункова напов- нюваність класу (групи)	Розра- хункова к-ть класів (груп)	К-ть годин навчального плану	К-ть необхідних годин у тиждень	К-ть ставок	Зарплати вчителів, тис. грн	Розподіл на одного учня, для педагогічних працівників, які не проводять уроки, грн	Зарплата педагогічного персоналу, що не проводить уроки, тис. грн	Зарплата разом (без надбавки за гірську місцевість, без поділу на групи), тис. грн	Коефіцієнт поділу класів на групи	К-ть ставок вчителів для поділу класів на групи	Зарплата персоналу, що проводить уроки у групах при поділі класів, тис. грн	Зарплата педагогічного персоналу разом (без надбавки за гірську місцевість), тис. грн	Відсоток учнів гірських ЗЗСО	Надбавка для гірської місцевості	Субвенція всього після застосування коефіцієнта 0,89, тис. грн	
Назва колонки	А	Б	В	Г	Г	Д	Е	Є	Ж	З	И	І	І	Й	К	Л	М	Н	О	
Як розраховано	АКОМ	АКОМ	АКОМ	Формула	А / Г	Формула	Г * Д	Е / 18	Є * 247,72	Формула	А * 3 / 1000	Ж + И	Формула - І	Є (сума ставок) * І	Й * 247,72	І (сума зарплат) + К	Б / А (сума учнів)	0,25 * М * Л	(Л+Н) * 0,89	
Учні комунальних ЗЗСО																				
Початкова (1-4)	396		30	18,5	22	23	506	28,1	6 964	3 798	1 504	8 468								
Базова (5-9)	677	0	44	18,5	37	32,7	1 210	67,2	16 651	3 798	2 572	19 223	0,017	2,0	485	33 764			30 049,6	
Старша (10-11)	185		10	18,5	10	35,5	355	19,7	4 886	3 798	703	5 588								
Простий вчителів	0																		0,0	
Учні спеціальних класів, спеціальних шкіл																				
Початкова (1-4)	0		0	9	0	36														
Базова (5-9)	0	0	0	9	0	36							0,047	0,0	0	0			0,0	
Старша (10-11)	0		0	9	0	36														
Учні навчально-реабілітаційних центрів																				
Початкова (1-4)	0		0	6	0	36				3 798										
Базова (5-9)	0	0	0	6	0	36				3 798			0,047	0,0	0	0			0,0	
Старша (10-11)	0		0	6	0	36				3 798										
Учні, які проживають в пансіонах (кількість ставок = кількість груп * 2)																				
Загальні пансіони	0	0		20	0														0,0	
Спеціальні пансіони	0	0		9	0														0,0	
НРЦ	0	0		6	0														0,0	
Інклюзивні класи																				
Інклюзивна	6	0	6		6			6,0	1 302			1 302						0,0%	0	1 158,9
Учні класів з вечірньою формою здобуття освіти																				
Вечірня форма	0	0	0	16		23													0,0	
Заклади професійної (професійно-технічної) освіти																				
ПТНЗ	0	0	0	26															0,0	
Разом	1 258		84		69			2 071	121,1	29 803		4 778		34 581					31 208,5	

Історичні дані щодо учнів комунальних ЗЗСО Новогродівської міської територіальної громади

Фактичні значення за навчальні роки	2019/20	2020/21	2021/22	2022/23	2023/24
Кількість учнів ЗЗСО	1 309	1 566	1 542	1 339	1 258
ФНК	22,6	17,4	17,3	15,1	15,0
РНК	25,0	18,0	18,5	18,5	18,5
Кількість ЗЗСО	7	7	7	7	7
Середня наповнюваність ЗЗСО	187	224	220	191	180

Дані за бюджетні роки	2020	2021	2022	2023	2024
Обсяг субвенції (тис. грн)	17 392,5	36 684,7	35 749,1	26 652,1	30 049,6
Субвенція на учня (грн)	13 287	23 426	23 184	19 904	23 887

Зміна за роками	2020/21	2021/22	2022/23	2023/24
Учні (%)	19,6%	-1,5%	-13,2%	-6,0%
Субвенція (%)	110,9%	-2,6%	-25,4%	12,7%
Субвенція на учня (%)	76,3%	-1,0%	-14,1%	20,0%
ФНК	-5,17	-0,07	-2,21	-0,14



Мережа ЗЗСО Новгородівської міської територіальної громади

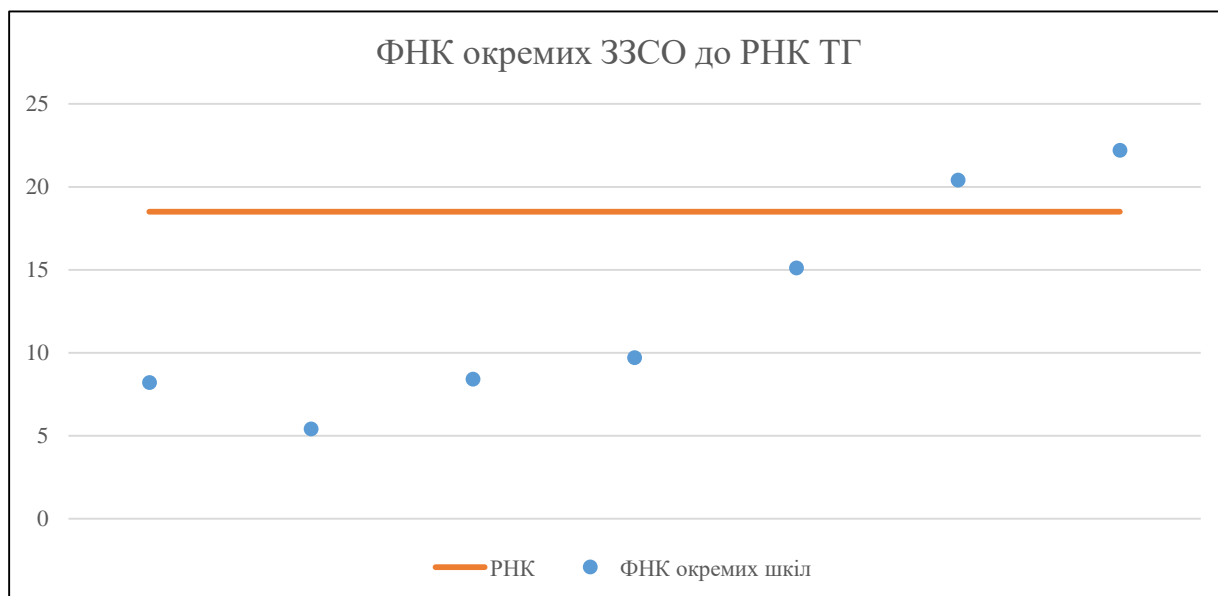
	ЗЗСО		Учні		ФНК
	кількість	відсоток	кількість	відсоток	кількість
Звичайний ЗЗСО	6	85,7%	851	67,6%	13,3
Опорний ЗЗСО	1	14,3%	407	32,4%	20,4
Філія ЗЗСО					
Загалом	7	100,0%	1 258	100,0%	15,0

Філії на один опорний ЗЗСО

0,0

	ЗЗСО		Учні		ФНК
	кількість	відсоток	кількість	відсоток	кількість
ЗЗСО крім спеціальних та НРЦ					
ЗЗСО з ФНК більш ніж 19,5 (РНК + 1)	2	28,6%	851	67,6%	21,3
ЗЗСО з ФНК від 17,5 до 19,5					
ЗЗСО з ФНК менш ніж 17,5 (РНК - 1)	5	71,4%	407	32,4%	9,3
ЗЗСО без класів					
Загалом (крім спеціальних та НРЦ)	7	100,0%	1 258	100,0%	15,0

	ЗЗСО		Учні		ФНК
	кількість	відсоток	кількість	відсоток	кількість
Менше 20 учнів					
Від 20 до 50 учнів	1	14,3%	49	3,9%	8,2
Від 50 до 100 учнів	2	28,6%	130	10,3%	6,8
Від 100 до 200 учнів	2	28,6%	228	18,1%	12,0
Від 200 до 300 учнів					
Від 300 до 400 учнів					
Від 400 до 600 учнів	2	28,6%	851	67,6%	21,3
Від 600 до 800 учнів					
Від 800 до 1000 учнів					
Від 1000 до 1500 учнів					
Більше 1500 учнів					
Загалом	7	100,0%	1 258	100,0%	15,0



На графіку школи упорядковані за збільшенням наповнюваності

Перелік закладів загальної середньої освіти Новоградівської міської територіальної громади
РНК = 18,5, ФНК = 14,97

↑	ЗЗСО з ФНК більш ніж 19,5 (РНК + 1)
↔	ЗЗСО з ФНК від 17,5 до 19,5
↓	ЗЗСО з ФНК менш ніж 17,5 (РНК - 1)
—	ЗЗСО без класів

ID в АІКОМ	Назва ЗЗСО	Факт. ступінь	Статус	ID в АІКОМ опорного ЗЗСО	Кількість учнів	з них за індивід. формою	Кількість класів	ФНК	
10148	Новоградівський ЗЗСО № 10	I-III			444	3	20	22,2	↑
10145	Новоградівський ОЗЗСО №7	I-III	Опорна		407	14	20	20,4	↑
10147	ЗОШ I-II ступенів № 9	I-II			121	3	8	15,1	↓
10250	Миколаївський ЗЗСО I-III ст. №11	I-III			107	2	11	9,7	↓
10249	Михайлівський НВК	I-II			76	3	9	8,4	↓
10146	Новоградівська ЗОШ №8	I-II			49	1	6	8,2	↓
8317	Галицинівський ЗЗСО I-III ступенів №12	I-III			54	7	10	5,4	↓