



## ІНФОРМАЦІЙНА ДОВІДКА ЩОДО РОЗРАХУНКУ ОБСЯГУ ОСВІТНЬОЇ СУБВЕНЦІЇ НА 2024 РІК

### МИРНОГРАДСЬКА ТГ

#### Базова інформація про засновника:

Засновник	Мирноградська міська територіальна громада		
Код бюджету	0553000000		
Область	Донецька	Фактична наповнюваність класів	25,1
Тип	Міська ТГ	Розрахункова наповнюваність класів	26,0
Площа (км <sup>2</sup> )	67,4	Щільність учнів (учнів на км <sup>2</sup> )	62,3
Населення (осіб, 2022)	48 894	Сільське населення (%)	4,1
Сільське населення (осіб, 2022)	1 990		

#### Підсумки розподілу субвенції на 2024 рік:

	К-ть учнів (факт)	К-ть класів (факт)	Сума (тис. грн)	На учня (грн)	На клас (грн)
Учні комунальних ЗЗСО,	4 199	167	76 971,6	18 331	460 908
з них у гірських населених пунктах	0				
у тому числі поділ класів на групи			7 453,1		
Учні спеціальних ЗЗСО (класів)	0	0	0,0		
з них у гірських населених пунктах	0				
у тому числі поділ класів на групи			0,0		
Учні НРЦ,	0	35	0,0		
з них у гірських населених пунктах	0				
Учні класів з вечірньою формою	0	0	0,0		
Вихованці інтернатів	0		0,0		
Вихованці спеціальних інтернатів	0		0,0		
Вихованці НРЦ	0		0,0		
Асистенти в інклюзивних класах	46	31	5 987,4	130 162	193 143
Учні ЗП(П-Т)О	0	0	0,0		
Студенти ЗФПО і коледжів	0				
Інклюзивно-ресурсні центри	0 ІРЦ		0,0		
Учні приватних ЗЗСО	0	0	0,0		
Простій: немає вчителів на простой			0,0		
Простій: немає ІРЦ на простой			0,0		
<b>Мирноградська ТГ</b>	<b>4 199</b>	<b>202</b>	<b>82 959,0</b>		

**Детальний розрахунок обсягу освітньої субвенції для Мирноградської міської територіальної громади**

**Коефіцієнти, що застосовуються для Мирноградської міської територіальної громади**

Розрахункова наповнюваність класів	26,0
Коефіцієнт Кіпп для денних ЗЗСО	0,230
Розподіл на одного учня для педагогічних працівників, які не проводять уроки (денні ЗЗСО), грн	2 647
Коефіцієнт Кіпп для вечірньої форми здобуття освіти	0,230
Розподіл на одного учня для педагогічних працівників, які не проводять уроки (вечірні ЗЗСО), грн	2 647
Коефіцієнт поділу класів на групи при вивченні окремих предметів для учнів групи І	1,125
Коефіцієнт поділу класів на групи при вивченні окремих предметів для учнів групи ІІ	1,047
Коефіцієнт скорочення	0,89

**Коефіцієнти та нормативи для всіх засновників шкіл**

Норматив бюджетної забезпеченості (грн)	11 510,4
Річна заробітна плата вчителів з нарахуваннями (тис. грн)	247,7
Річна заробітна плата асистентів вчителів з нарахуваннями (тис. грн)	217,0
Річна заробітна плата педагогічних працівників ІРЦ з нарахуваннями (тис. грн)	288,4
Річна заробітна плата педагогічних працівників на простій (тис. грн)	128,0
Сума для ІРЦ (тис. грн)	2 350,3
Сума для ІРЦ на простій (тис. грн)	1 272,9
Розрахункова наповнюваність спеціальних класів (також приватних НРЦ)	9
Розрахункова наповнюваність класів НРЦ	6
Коефіцієнт Кіпп для приватних ЗЗСО, грн	0,23

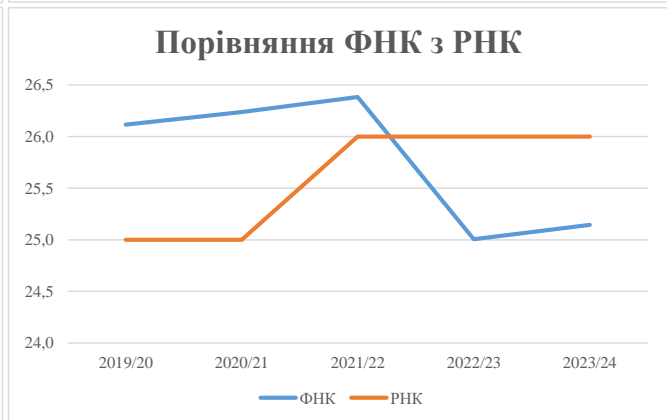
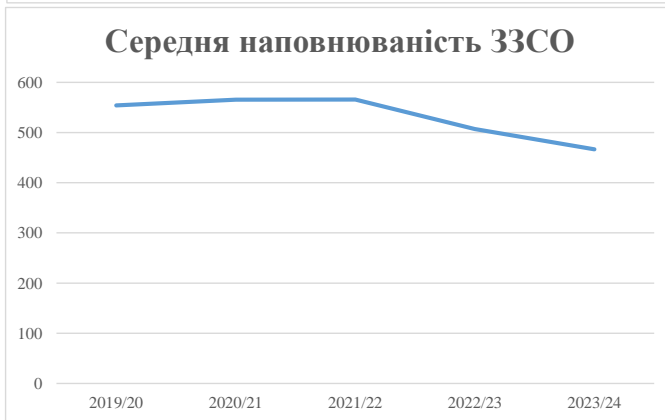
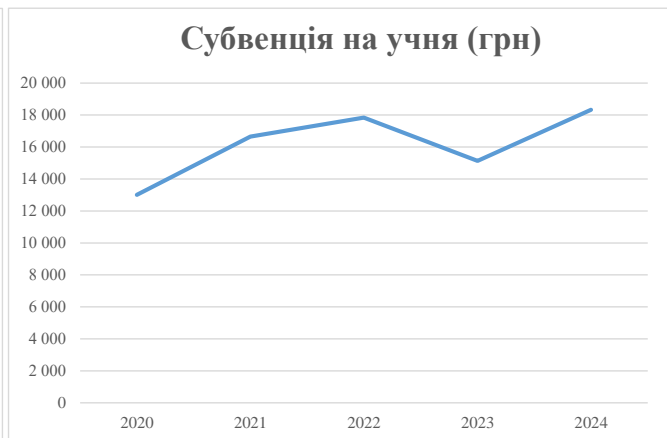
Рівень освіти/ Тип закладу	К-ть учнів	З них учнів гірських населених пунктах	Фактична к-ть класів	Розра- хункова напов- нюваність класу (групи)	Розра- хункова к-ть класів (груп)	К-ть годин навчального плану	К-ть необхідних годин у тиждень	К-ть ставок	Зарплати вчителів, тис. грн	Розподіл на одного учня, для педагогічних працівників, які не проводять уроки, грн	Зарплата педагогічного персоналу, що не проводить уроки, тис. грн	Зарплата разом (без надбавки за гірську місцевість, без поділу на групи), тис. грн	Коефіцієнт поділу класів на групи	К-ть ставок поділу класів на групи	Зарплата персоналу, що проводить уроки у групах при поділі класів, тис. грн	Зарплата педагогічного персоналу разом (без надбавки за гірську місцевість), тис. грн	Відсоток учнів гірських ЗЗСО	Надбавка для гірської місцевості	Субвенція всього після застосування коефіцієнта 0,89, тис. грн	
Назва колонки	А	Б	В	Г	Г	Д	Е	Є	Ж	З	И	І	І	Й	К	Л	М	Н	О	
Як розраховано	АКОМ	АКОМ	АКОМ	Формула	А / Г	Формула	Г * Д	Е / 18	Є * 247,72	Формула	А * 3 / 1000	Ж + И	Формула - І	Є (сума ставок) * І	Й * 247,72	І (сума зарплат) / К	Б / А (сума учнів)	0,25 * М * Л	(Л+Н) * 0,89	
<b>Учні комунальних ЗЗСО</b>																				
Початкова (1-4)	1 387		59	26,0	54	23	1 242	69,0	17 093	2 647	3 672	20 765								
Базова (5-9)	2 255	0	86	26,0	87	32,7	2 845	158,1	39 153	2 647	5 970	45 123	0,125	33,8	8 374	86 485			76 971,6	
Старша (10-11)	557		22	26,0	22	35,5	781	43,4	10 748	2 647	1 475	12 223								
Простій вчителів	0																		0,0	
<b>Учні спеціальних класів, спеціальних шкіл</b>																				
Початкова (1-4)	0		0	9	0	36														
Базова (5-9)	0	0	0	9	0	36							0,047	0,0	0	0			0,0	
Старша (10-11)	0		0	9	0	36														
<b>Учні навчально-реабілітаційних центрів</b>																				
Початкова (1-4)	0		0	6	0	36				2 647										
Базова (5-9)	0	0	0	6	0	36				2 647			0,047	0,0	0	0			0,0	
Старша (10-11)	0		0	6	0	36				2 647										
<b>Учні, які проживають в пансіонах (кількість ставок = кількість груп * 2)</b>																				
Загальні пансіони	0	0		20	0														0,0	
Спеціальні пансіони	0	0		9	0														0,0	
НРЦ	0	0		6	0														0,0	
<b>Інклюзивні класи</b>																				
Інклюзивна	46	0	31		31			31,0	6 727			6 727						0,0%	0	5 987,4
<b>Учні класів з вечірньою формою здобуття освіти</b>																				
Вечірня форма	0	0	0	16		23													0,0	
<b>Заклади професійної (професійно-технічної) освіти</b>																				
ПТНЗ	0	0	0	26															0,0	
<b>Разом</b>	<b>4 199</b>		<b>167</b>		<b>163</b>			<b>4 868</b>	<b>301,4</b>	<b>73 722</b>		<b>11 116</b>		<b>84 838</b>					<b>82 959,0</b>	

## Історичні дані щодо учнів комунальних ЗЗСО Мирноградської міської територіальної громади

Фактичні значення за навчальні роки	2019/20	2020/21	2021/22	2022/23	2023/24
Кількість учнів ЗЗСО	4 988	5 090	5 092	4 562	4 199
ФНК	26,1	26,2	26,4	25,0	25,1
РНК	25,0	25,0	26,0	26,0	26,0
Кількість ЗЗСО	9	9	9	9	9
Середня наповнюваність ЗЗСО	554	566	566	507	467

Дані за бюджетні роки	2020	2021	2022	2023	2024
Обсяг субвенції (тис. грн)	64 898,7	84 771,6	90 837,1	69 051,4	76 971,6
Субвенція на учня (грн)	13 011	16 655	17 839	15 136	18 331

Зміна за роками	2020/21	2021/22	2022/23	2023/24
Учні (%)	2,0%	0,0%	-10,4%	-8,0%
Субвенція (%)	30,6%	7,2%	-24,0%	11,5%
Субвенція на учня (%)	28,0%	7,1%	-15,2%	21,1%
ФНК	0,12	0,15	-1,38	0,14



## Мережа ЗЗСО Мирноградської міської територіальної громади

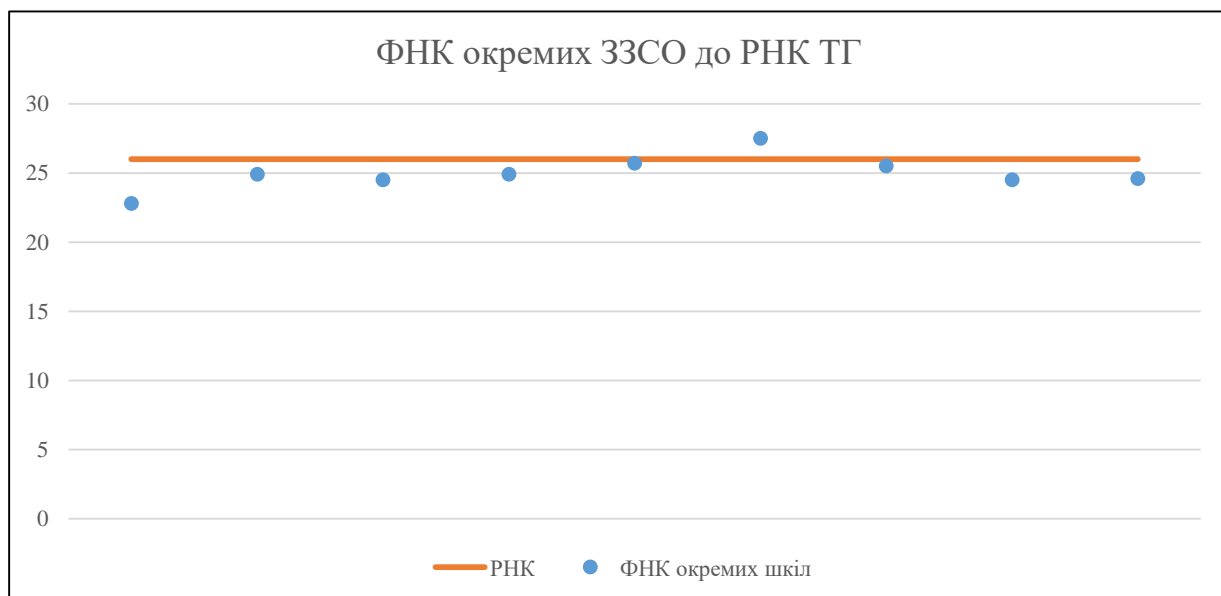
	ЗЗСО		Учні		ФНК
	кількість	відсоток	кількість	відсоток	кількість
Звичайний ЗЗСО	8	88,9%	3 536	84,2%	25,3
Опорний ЗЗСО	1	11,1%	663	15,8%	24,6
Філія ЗЗСО					
Загалом	9	100,0%	4 199	100,0%	25,1

Філії на один опорний ЗЗСО 

0,0
-----

	ЗЗСО		Учні		ФНК
	кількість	відсоток	кількість	відсоток	кількість
<b>ЗЗСО крім спеціальних та НРЦ</b>					
ЗЗСО з ФНК більш ніж 27 (РНК + 1)	1	11,1%	578	13,8%	27,5
ЗЗСО з ФНК від 25 до 27	2	22,2%	1 100	26,2%	25,6
ЗЗСО з ФНК менш ніж 25 (РНК - 1)	6	66,7%	2 521	60,0%	24,5
ЗЗСО без класів					
Загалом (крім спеціальних та НРЦ)	9	100,0%	4 199	100,0%	25,1

	ЗЗСО		Учні		ФНК
	кількість	відсоток	кількість	відсоток	кількість
Менше 20 учнів					
Від 20 до 50 учнів					
Від 50 до 100 учнів					
Від 100 до 200 учнів					
Від 200 до 300 учнів	2	22,2%	454	10,8%	23,9
Від 300 до 400 учнів	1	11,1%	343	8,2%	24,5
Від 400 до 600 учнів	3	33,3%	1 515	36,1%	26,1
Від 600 до 800 учнів	3	33,3%	1 887	44,9%	24,8
Від 800 до 1000 учнів					
Від 1000 до 1500 учнів					
Більше 1500 учнів					
Загалом	9	100,0%	4 199	100,0%	25,1



На графіку школи упорядковані за збільшенням наповнюваності

**Перелік закладів загальної середньої освіти Мирноградської міської територіальної громади  
РНК = 26, ФНК = 25,14**

↑	ЗЗСО з ФНК більш ніж 27 (РНК + 1)
↔	ЗЗСО з ФНК від 25 до 27
↓	ЗЗСО з ФНК менш ніж 25 (РНК - 1)
—	ЗЗСО без класів

ID в АІКОМ	Назва ЗЗСО	Факт. ступінь	Статус	ID в АІКОМ опорного ЗЗСО	Кількість учнів	з них за індивід. формою	Кількість класів	ФНК	
2488	Мирноградський ЗЗСО №10	I-III			578	14	21	27,5	↑
101	Мирноградська ЗОШ №9	I-III			489	7	19	25,7	↔
2498	Мирноградська ЗОШ № 5 ім.Валерія Доценка	I-III			611	11	24	25,5	↔
2487	Мирноградська гімназія №1	I-II			249	2	10	24,9	↓
2492	ЗОШ I-III ступнів № 8	I-III			448	3	18	24,9	↓
2486	Мирноградський ОЗЗСО	I-III	Опорна		663	24	27	24,6	↓
135	ЗЗСО ліцей "Гармонія"	I-III			613	1	25	24,5	↓
2466	Мирноградський ЗЗСО № 6	I-II			343	2	14	24,5	↓
2467	Мирноградська ЗОШ № 4	I-II			205	8	9	22,8	↓